



Lampe de poche de camping

WS4



NOTICE D'UTILISATION



IP44

4068706430671
5016678

Sommaire

Introduction	3	Utilisation	7
Vue détaillée / Pièces de l'appareil	4	Allumer/éteindre la lampe de poche	8
Généralités	5	Allumer/éteindre la lanterne	8
Lire et conserver la notice d'utilisation	5	Recharger la batterie	8
Explication des symboles	5	Suspension de l'appareil	8
Contenu de l'emballage /		Montage du pied	8
Pièces de l'appareil	5	Fonction Powerbank	8
Sécurité	6	Nettoyage	9
Utilisation conforme	6	Stockage	9
Consignes de sécurité générales	6	Données techniques	10
Consignes de sécurité relatives aux batteries	7	Déclaration de conformité	11
Première mise en service	7	Recyclage	11
Contrôler l'appareil et le contenu		Recyclage de l'emballage	11
de l'emballage	7	Recyclage de l'appareil	11
Premier chargement	7	SAV	12

Introduction

Merci d'avoir choisi la lampe de poche de camping de Adventuridge
Vous avez fait l'acquisition d'un produit de haute qualité en mesure de remplir les critères de performance et de sécurité les plus élevés.

Nous vous recommandons de respecter les consignes suivantes afin de manipuler l'appareil correctement et de lui garantir une longue durée de vie.

Veuillez lire attentivement la notice d'utilisation de l'appareil, en particulier les consignes de sécurité, avant de le mettre en service. Les remarques importantes et utiles qui s'y trouvent doivent être lues, comprises et respectées par chaque utilisateur avant la mise en service.

Conservez cette notice d'utilisation
dans un endroit sûr et, en cas de cession de l'appareil, veuillez la remettre au nouveau propriétaire.
Vous pouvez également télécharger cette notice d'utilisation sur notre site Internet au format PDF.

lampe de poche de camping

Modèle :

WS4

IMPORTÉ PAR:

AHG Wachsmuth & Krogmann mbH

Burchardstraße 14

20095 Hambourg

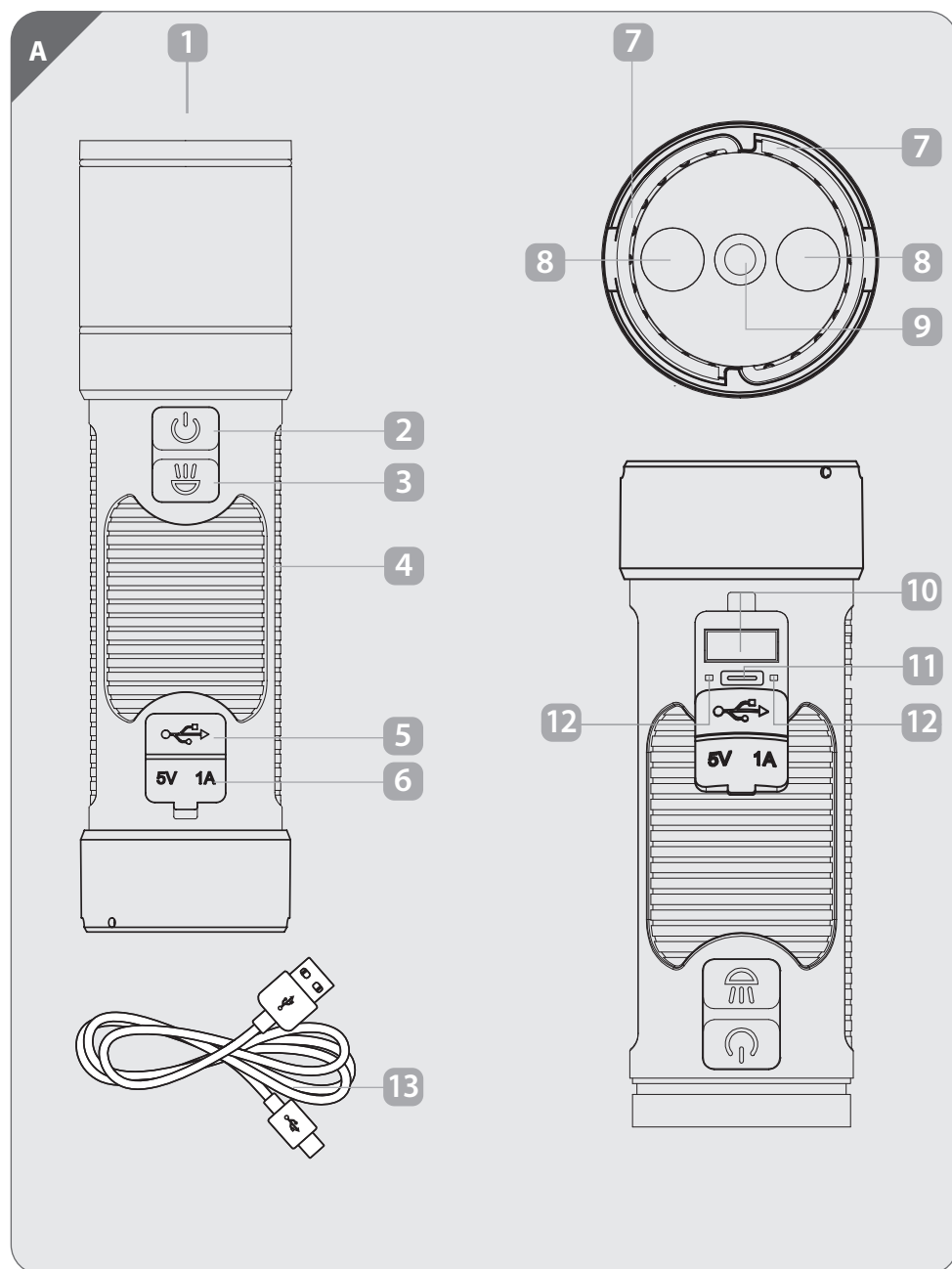
Allemagne

w@ahgwk.de

50001553

www.wachsmuth-krogmann.com

Vue détaillée / Pièces de l'appareil



Contenu de l'emballage / Pièces de l'appareil

- 1 Lampe de poche
 - 2 Bouton marche/arrêt lampe de poche
 - 3 Bouton marche/arrêt lanterne
 - 4 Lanterne
 - 5 Cache port USB Powerbank
 - 6 Cache prise USB-C
 - 7 Étrier de suspension (x2)
 - 8 Aimant (x2)
 - 9 Filetage de trépied M6
 - 10 Sortie prise USB Powerbank
 - 11 Prise USB-C entrée
 - 12 Indicateur d'état de charge de la batterie
 - 13 Câble de charge USB
- Notice d'utilisation et carte de garantie
(non illustrées)

Généralités

Lire et conserver la notice d'utilisation



Cette notice d'utilisation fait partie de cette lampe de poche de camping (désignée uniquement par « appareil » dans la suite).

Elle contient des informations importantes concernant la mise en service et l'utilisation. Lisez attentivement la notice d'utilisation, notamment les consignes de sécurité, avant d'utiliser l'appareil. Le non-respect de cette notice d'utilisation peut causer des blessures graves ou des dommages matériels sur l'appareil. La notice d'utilisation se base sur les normes et règles en vigueur de l'Union Européenne. Si vous êtes à l'étranger, respectez également les directives et les lois du pays dans lequel vous vous trouvez. Conservez la notice d'utilisation pour

une utilisation ultérieure. Si vous cédez l'appareil à un tiers, remettez-lui impérativement cette notice d'utilisation. Vous pouvez également vous procurer cette notice d'utilisation sur notre site web : www.wachsmuth-krogmann.com

Explication des symboles



Date de publication de la notice d'utilisation :
Mois/année



AVERTISSEMENT ! Ce symbole/mot signalétique désigne un danger au degré de risque moyen susceptible d'entraîner la mort ou de graves blessures s'il n'est pas évité.



ATTENTION ! Ce symbole/mot signalétique désigne un danger au degré de risque bas susceptible d'entraîner des blessures mineures ou de gravité modérée s'il n'est pas évité.



REMARQUE ! Ce mot signalétique prévient de dommages matériels possibles.



Déclaration de conformité (cf. chapitre « Déclaration de conformité ») : Les appareils comportant ce symbole satisfont à toutes les dispositions communautaires à appliquer de l'espace économique européen.



Ce symbole indique que l'appareil fonctionne avec une basse tension de protection (TBTS / TBTP).



Emballage en bois mixte
certifié FSC

IP44 Résistant à la pénétration d'objets $\varnothing \geq 1$ mm et aux éclaboussures d'eau provenant de toutes les directions.



Bus universel en série

— — — Ce symbole désigne les appareils qui fonctionnent au courant continu.

Sécurité

Utilisation conforme

Cet appareil est conçu comme source d'éclairage mobile à l'intérieur ou à l'extérieur et peut être utilisé comme Powerbank. Il est prévu uniquement pour un usage privé et n'est pas adapté au secteur commercial. Utilisez exclusivement l'appareil comme décrit dans cette notice d'utilisation. Toute autre utilisation est considérée comme non conforme et peut entraîner des dommages matériels voire corporels. L'appareil n'est pas un jouet. Le fabricant ou le revendeur décline toute responsabilité pour tout dommage occasionné par un usage non conforme ou incorrect.

Consignes de sécurité générales



AVERTISSEMENT ! RISQUE D'ÉLECTROCUTION !

- Une installation électrique défectueuse ou une tension secteur trop élevée peut entraîner une électrocution.
- Ne branchez le cordon d'alimentation que si la tension secteur de la prise de courant correspond aux indications de la plaque signalétique de l'appareil.
- L'alimentation de l'appareil ne peut se faire qu'en basse tension de protection (conformément au marquage de classe III sur l'appareil).



AVERTISSEMENT !

Dangers pour enfants et personnes aux capacités physiques, sensorielles et

mentales réduites (par exemple personnes souffrant d'un handicap partiel, personnes âgées aux capacités physiques et mentales réduites) ou disposant de connaissances et d'expérience insuffisantes (par exemple des enfants d'un certain âge).

- Cet appareil peut être utilisé par des enfants de 8 ans et plus ainsi que par des personnes aux capacités physiques, sensorielles ou mentales réduites ou dont l'expérience et les connaissances sont insuffisantes, lorsqu'ils sont sous surveillance ou s'ils ont été instruits quant à une utilisation sécurisée de l'appareil et ont compris les dangers qui en résultent.
- Les enfants ne doivent pas jouer avec l'appareil.
- Le nettoyage et l'entretien par l'utilisateur ne doivent pas être réalisés par des enfants sans surveillance.
- Tenez le cordon d'alimentation et l'appareil hors de portée des enfants de moins de huit ans.
- Ne laissez pas l'appareil sans surveillance pendant son fonctionnement.



ATTENTION ! RISQUE DE BRÛLURE !

Certaines pièces de l'appareil chauffent pendant l'utilisation. Les lampes dégagent de la chaleur et une forte luminosité.

- Ne regardez jamais directement la lumière des LED.
- Lors du contrôle ou de la mise en service de l'appareil, veillez à ne pas diriger la lumière.



Lorsque la source lumineuse atteint sa fin de vie, l'ensemble du luminaire doit être remplacé. The battery cannot be replaced.



ATTENTION ! RISQUE DE BLESSURE !

- L'appareil ne doit pas être modifié ni subir de changement technique.
- Utilisez uniquement les pièces et composants prévus par le fabricant.
- Ne continuez pas à utiliser cet appareil si vous constatez des dommages.
- Faites effectuer les réparations exclusivement par le fabricant, son service après-vente ou un électricien qualifié.

Consignes de sécurité relatives aux batteries



ATTENTION ! RISQUE D'EXPLOSION !

- Ne court-circuitez jamais la batterie.
- N'ouvrez jamais la batterie.
- Ne jetez pas la batterie au feu.
- Rechargez l'appareil uniquement à l'aide du câble USB fourni, sur un chargeur USB adapté ou via le port USB d'un ordinateur.
- Chargez la batterie à température ambiante.



ATTENTION ! RISQUE DE BRÛLURE !

- N'ouvrez jamais la batterie.
- Évitez le contact avec la peau, les yeux et les muqueuses en cas de fuite de liquide d'une batterie. Rincez immédiatement et abondamment à l'eau les parties du corps concernées et consultez un médecin dans les plus brefs délais.
- En cas de liquide s'échappant d'une batterie, portez impérativement des gants de protection.



Si la batterie est défectueuse, l'appareil complet doit être recyclé de manière conforme.

Première mise en service

Contrôler l'appareil et le contenu de l'emballage



AVERTISSEMENT ! RISQUE D'ENDOMMAGEMENT !

Si vous ouvrez l'emballage sans précaution avec un couteau tranchant ou d'autres objets pointus, vous risquez d'endommager rapidement la surface de l'appareil.

- Ouvrez l'emballage avec précaution.

1. Sortez l'appareil de l'emballage.
2. Vérifiez si le contenu de l'emballage est complet (voir le chapitre « Contenu de l'emballage / Pièces de l'appareil »).
3. Contrôlez l'absence de dommages sur l'appareil et ses différentes pièces. Ne mettez pas un appareil endommagé en service et contactez le service après-vente du fabricant à l'adresse indiquée sur la carte de garantie.

Premier chargement

Avant la première mise en service, chargez complètement la batterie de l'appareil comme décrit au chapitre Utilisation.

Utilisation

L'appareil est doté de modes d'éclairage différents :

- Lampe de poche : 100 % et 50 % (blanc)
- Lampe lanterne : 100 % et 50 % (blanc)
- Lumière de la lanterne : permanente et clignotante (rouge)

Allumer/éteindre la lampe de poche

Appuyez sur le bouton marche/arrêt de la lampe de poche

2 comme suit :

- Appuyer 1 x : Lumière blanche, 100 %
- Appuyer 2 x : Lumière blanche, 50 %
- Appuyer 3 x : Arrêt

Allumer/éteindre la lanterne

Appuyez sur le bouton marche/arrêt de la lanterne 3 comme suit :

- Appuyer 1 x : Lumière blanche, 100 %
- Appuyer 2 x : Lumière blanche, 50 %
- Appuyer 3 x : Lumière rouge permanente
- Appuyer 4 x : Lumière rouge clignotante
- Appuyer 5 x : Arrêt

Recharger la batterie

Si la capacité de la batterie tombe en dessous de 10 %, l'indicateur d'état de charge de la batterie 12 se met à clignoter en bleu et la batterie doit être rechargée.



L'appareil ne peut pas être allumé pendant la charge, un fonctionnement continu n'est pas possible.

1. Ouvrez le cache de la prise USB 6.
2. Branchez le câble de charge USB 13 avec la prise de charge USB 11.
3. Branchez l'autre extrémité du câble de charge USB à une prise de courant via un adaptateur USB approprié (non fourni). Les caractéristiques techniques de l'adaptateur secteur doivent correspondre aux caractéristiques techniques de l'appareil !
L'indicateur d'état de charge de la batterie 12 clignote en rouge lorsque la batterie est en charge et reste allumé en permanence lorsque celle-ci est complètement chargée.
4. Le temps de charge pour une charge complète est d'environ 5 heures.

5. Débranchez le câble de charge USB 13 de la prise de charge USB-C 11.

6. Fermez la prise USB-C avec le cache 6.

La batterie est chargée.

Suspension de l'appareil

Suspendez l'appareil par les étriers de suspension 7 à un endroit approprié ou utilisez au choix les aimants 8 s'il s'agit d'une surface magnétique.

Montage du pied

(non compris dans l'étendue de la livraison)

Vissez l'appareil avec le filetage M6 9 sur un trépied adapté et placez-le à un endroit approprié.

Fonction Powerbank

Utilisez ou chargez des appareils adaptés à cet effet via la batterie de l'appareil.

1. Retirez le cache de la prise USB du Powerbank 5.
2. Branchez le câble de charge USB 13 avec la prise de charge USB du Powerbank 10.
3. Branchez l'autre extrémité du câble de charge USB à l'appareil souhaité.

L'indicateur d'état de charge de la batterie 12 s'allume en bleu pendant que l'appareil connecté est alimenté en électricité.

4. Débranchez le câble de charge USB de la prise USB dès que vous n'utilisez plus l'appareil comme Powerbank.

5. Fermez la prise USB avec le cache 5.

L'appareil a été utilisé comme Powerbank.

Nettoyage



AVERTISSEMENT ! RISQUE DE COURT-CIRCUIT !

L'infiltration d'eau ou d'autres liquides dans le boîtier peut provoquer un court-circuit.

- N'immergez pas l'appareil dans l'eau ou dans d'autres liquides.
- Veillez à ce que eau ou autre liquide ne pénètre dans le boîtier.



AVERTISSEMENT ! RISQUE D'ENDOMMAGEMENT !

Une manipulation non conforme de l'appareil risque de l'endommager.

- N'utilisez pas de détergents agressifs, de brosses avec des poils métalliques ou en nylon ni d'objets de nettoyage tranchants ou métalliques comme une lame, une spatule rigide ou autre objet similaire. Ils sont susceptibles d'endommager les surfaces.
- Ne lavez jamais l'appareil au lave-vaisselle. Cela le détruirait.

1. Avant le nettoyage, fermez toutes les prises avec les caches prévus à cet effet. Il ne faut en aucun cas que de l'eau pénètre dans les prises. L'humidité pourrait court-circuiter et détruire la batterie.
2. Laissez l'appareil refroidir entièrement.
3. Essuyez l'appareil avec un chiffon légèrement humide. Laissez ensuite toutes les pièces sécher complètement.

L'appareil est nettoyé.

Stockage




Laissez l'appareil refroidir entièrement. Toutes les pièces doivent être parfaitement propres et sèches avant le rangement.

- Conservez toujours l'appareil dans un endroit sec.
- Protégez l'appareil du rayonnement direct du soleil.
- Rangez l'appareil hors de portée des enfants, fermé et à une température située entre 5 et 20° C (température ambiante).



Pour maintenir la capacité de la batterie, l'appareil doit être rechargé au plus tard tous les 4 mois pendant au moins 2 heures.

Données techniques

Modèle :	WS4
Numéro d'article :	5016678
Source lumineuse lampe de poche :	LED, 5,0 W
Source lumineuse lanterne :	LED, 0,2 W
Type de batterie :	3,7 V  ; li-ion ; 2200 mAh
Tension/courant de fonctionnement :	5,0 V  ; 1,0 A
Tension/courant de sortie (Powerbank) :	5,0 V  ; 1,0 A
Groupe de risque (selon la norme EN 62471:2008) :	I
Classe de protection :	III
Type de protection :	IP44

La source lumineuse n'est pas interchangeable car, de par sa conception, elle est solidement fixée à l'appareil qui l'entoure.

Déclaration de conformité

CE Nous, AHG Wachsmuth & Krogmann mbH, Burchardstraße 14, 20095 Hambourg, Allemagne déclarons sous notre entière responsabilité que l'appareil mentionné ci-dessus est conforme aux exigences fondamentales des directives UE citées. La déclaration de conformité de l'Union Européenne peut être réclamée à l'adresse du fabricant indiquée sur la carte de garantie.

Recyclage

Recyclage de l'emballage



Triez les différents matériaux de l'emballage en vue de son élimination. Jetez le papier et le carton dans les conteneurs prévus à cet effet et les films plastiques dans ceux destinés au recyclage.



Ce symbole indique comment trier correctement les matériaux d'emballage pour les mettre au rebut. Jetez les emballages en papier dans la poubelle de papier usé et les emballages en plastique, métal ou matériaux composites dans la poubelle jaune.

Recyclage de l'appareil

(Applicable au sein de l'Union Européenne et autres états européens avec des systèmes destinés à la collecte séparée des matériaux recyclables)



NE PAS JETER LES APPAREILS USAGÉS AVEC LES ORDURES MÉNAGÈRES !

Si l'appareil ne peut plus être utilisé, chaque consommateur est légalement tenu de jeter ses appareils usagés séparément des ordures ménagères en les apportant par exemple à la déchetterie / au centre de collecte de sa commune / de son quartier. Cela garantit un recyclage correct et dans les règles des appareils usagés et évite des retombées négatives sur l'environnement : c'est la raison pour laquelle les appareils électriques portent le symbole représenté ici.



Il est interdit de jeter les piles et les batteries dans les ordures ménagères !

En tant que consommateur, vous êtes dans l'obligation légale de déposer toutes les piles et batteries, qu'elles contiennent ou non des substances toxiques*, auprès d'un centre de collecte de votre commune / quartier ou dans un commerce afin qu'elles puissent être éliminées de manière écologique. Restituez l'intégralité de la lampe (avec la batterie) et uniquement déchargée à votre centre de collecte. *

portant la mention :

*symboles: Cd = Cadmium,

Hg = Mercure, Pb = Plomb



Vous trouverez la dernière version de la notice d'utilisation sur notre site Internet

WWW.WACHSMUTH-KROGMANN.COM



© Copyright

Réimpression ou reproduction

(complète ou partielle)

possible uniquement avec l'autorisation de :

AHG Wachsmuth & Krogmann mbH

Burchardstraße 14

20095 Hambourg

Allemagne

Cette publication, y compris toutes ses parties, est protégée par le droit d'auteur.

Toute utilisation en dehors du cadre strict du droit d'auteur sans le consentement de

l'entreprise AHG Wachsmuth & Krogmann mbH est illicite et passible d'une sanction.

Cela s'applique notamment aux reproductions, aux traductions, aux copies sur microfilms et au chargement et traitement dans des systèmes électroniques.

Importé par :

AHG Wachsmuth & Krogmann mbH

Burchardstraße 14

20095 Hambourg

Allemagne

50001553



05/2025

Fabriqué en Chine