

# AMBIANO®

## RECHARGEABLE MINI-VENTILATEUR

### 1239-W; 1239-G; 1239-P



#### SERVICE CLIENTS

☎ 008000 9348567



[info@zeitlos-vertrieb.de](mailto:info@zeitlos-vertrieb.de)

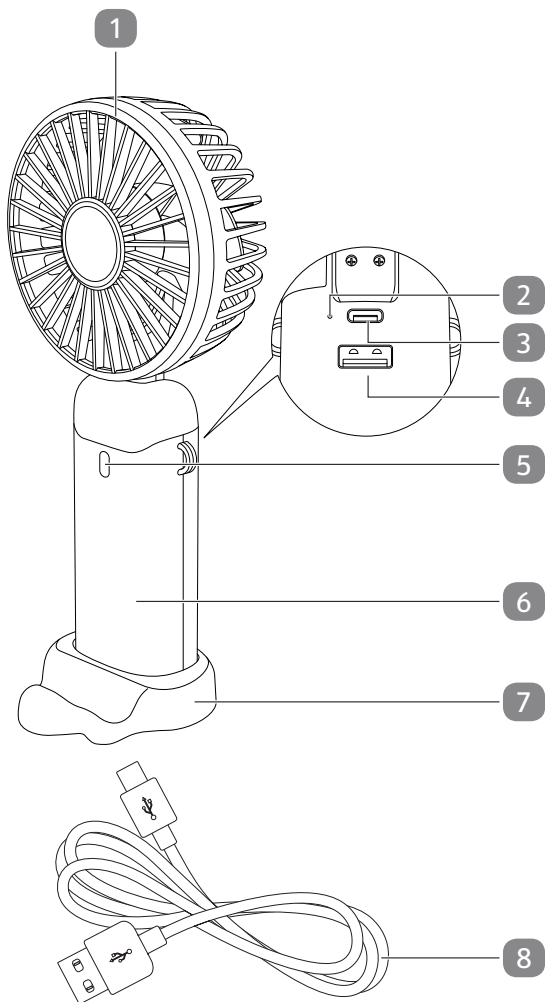
ART. N°: 5016175

24/2024

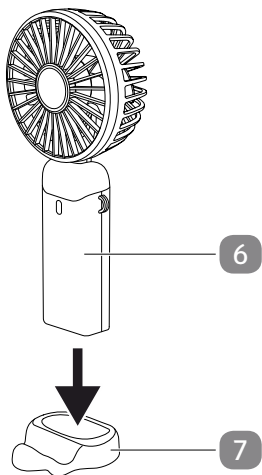
## MODE D'EMPLOI

2006050161751  
24/2024  
5016175

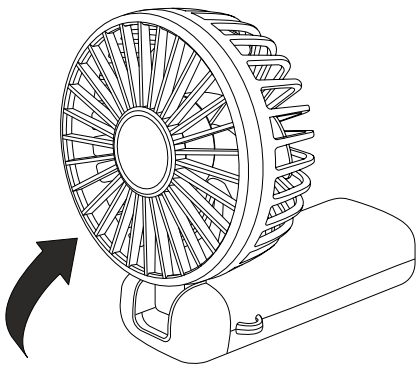
## Vue d'ensemble



1



2



# Répertoire

<b>Vue d'ensemble.....</b>	<b>2</b>
<b>Contenu / éléments de l'appareil.....</b>	<b>5</b>
<b>Généralités.....</b>	<b>6</b>
Lire et conserver la notice d'utilisation.....	6
Utilisation conforme à l'usage prévu.....	6
Explication des symboles.....	6
<b>Sécurité.....</b>	<b>7</b>
Consignes de sécurité.....	8
<b>Première mise en service.....</b>	<b>10</b>
Contrôle du produit et du contenu de la livraison.....	10
<b>Utilisation.....</b>	<b>11</b>
Chargement de la batterie.....	11
Mettre le produit en place.....	12
Fonction batterie externe.....	12
<b>Nettoyage.....</b>	<b>13</b>
Nettoyage de l'appareil.....	13
<b>Contrôle.....</b>	<b>13</b>
<b>Rangement.....</b>	<b>13</b>
<b>Données techniques.....</b>	<b>14</b>
<b>Déclaration de conformité.....</b>	<b>14</b>
<b>Élimination des déchets et protection de l'environnement.....</b>	<b>14</b>
Élimination de l'emballage.....	14
Mise au rebut de l'appareil usagé.....	15

## **Contenu / éléments de l'appareil**

- 1 Ventilateur
- 2 Témoin de chargement
- 3 Port USB de type C
- 4 Port USB de type A
- 5 Interrupteur marche/arrêt
- 6 Poignée
- 7 Socle
- 8 Câble USB

# Généralités

## Lire et conserver la notice d'utilisation



Ce mode d'emploi s'applique à ce rechargeable mini-ventilateur également dénommé «produit» ci-après. Il comporte des informations importantes relatives à sa mise en service et à son utilisation.

Lisez attentivement le mode d'emploi, en particulier les consignes de sécurité avant d'utiliser le produit. Le non-respect de ce mode d'emploi peut entraîner des blessures graves ou des détériorations du produit.

Conservez le mode d'emploi afin de pouvoir vous y reporter ultérieurement. Si vous transmettez le produit à un tiers, remettez-lui absolument ce mode d'emploi.

Cette notice d'utilisation est également consultable sur notre site Web <http://www.wachsmuth-krogmann.com>

## Utilisation conforme à l'usage prévu

Le produit est destiné à brasser l'air à proximité immédiate et peut être utilisé en tant que batterie externe.

Ce produit est exclusivement conçu pour une utilisation privée et non pas pour le secteur commercial.

Utilisez le produit uniquement comme décrit dans cette notice. Toute autre utilisation est considérée comme non conforme à l'utilisation prévue et peut provoquer des dommages matériels, voire corporels. Ce produit n'est pas un jouet pour enfants.

Le fabricant ou le distributeur décline toute responsabilité pour les dommages résultant d'une utilisation non conforme ou incorrecte.

## Explication des symboles

Les symboles suivants sont utilisés dans cette notice d'utilisation, sur le produit ou sur l'emballage.



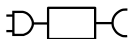
Ce symbole vous fournit des informations supplémentaires sur le montage ou le fonctionnement.



Déclaration de conformité (voir chapitre «Déclaration de conformité»): Les produits marqués par ce symbole répondent à toutes les consignes communautaires applicables de l'Espace économique européen.



Le produit est conforme à la classe de protection III et fonctionne avec une très basse tension de sécurité (TBTS).



Utilisez le câble USB fourni pour vous connecter à une alimentation USB de 5 volts. L'appareil ne doit être utilisé qu'avec une basse tension de protection conformément au marquage sur l'appareil.



Le label FSC® (Forest Stewardship Council®) indique que le produit «provient de forêts gérées de manière exemplaire». Le symbole 100% indique que le matériau du produit provient entièrement de forêts certifiées FSC.

## Sécurité

Les mots d'avertissement suivants sont utilisés dans cette notice d'utilisation.



**AVERTISSEMENT!**

Ce symbole/mot d'avertissement désigne un danger d'un niveau de risque moyen, qui, s'il n'est pas évité, peut entraîner la mort ou une blessure grave.



**ATTENTION!**

Ce symbole/mot d'avertissement désigne un danger d'un niveau de risque réduit, qui, s'il n'est pas évité, peut entraîner une blessure légère à modérée.

**AVIS!**

Ce mot d'avertissement avertit d'éventuels dommages matériels.

## Consignes de sécurité



### AVERTISSEMENT!

#### **Risque de décharge électrique!**

Une installation électrique incorrecte ou une tension trop élevée peut entraîner une décharge électrique.

- Branchez seulement le câble de raccordement si la tension de la source d'alimentation correspond à celle indiquée sur la plaque signalétique.
- Le produit doit uniquement être alimenté par une très basse tension de sécurité (conformément au marquage classe de protection III du produit).



### AVERTISSEMENT!

**Dangers pour les enfants et personnes ayant des capacités physiques, sensorielles ou mentales réduites (par ex. des personnes avec un handicap partiel, des personnes âgées ou aux capacités physiques et mentales réduites), ou ayant un manque d'expérience et de connaissances (par ex. des enfants d'un certain âge).**

- Cet produit peut être utilisé par des enfants âgés de plus de 8 ans et par des personnes ayant des capacités physiques, sensorielles ou mentales réduites ou disposant de peu d'expérience et de connaissances, à condition qu'ils soient surveillés ou qu'ils aient été initiés à l'utilisation sécurisée du produit et qu'ils aient compris les dangers en résultant.
- Tenez le produit et le cordon d'alimentation à l'écart des enfants de moins de 8 ans.
- Ne laissez pas le produit sans surveillance durant le fonctionnement.
- Les enfants ne doivent pas jouer avec le produit.



- Ne laissez pas les enfants jouer avec le film d'emballage. Ils risqueraient de s'empêtrer dedans et de s'étouffer.
- Le nettoyage et l'entretien utilisateur ne doivent pas être effectués par des enfants sans surveillance.



## **AVERTISSEMENT!**

### **Consignes de sécurité relatives aux piles rechargeables**

- Rangez les piles/batteries rechargeables hors de portée des enfants. En cas d'ingestion de pièces, consultez immédiatement un médecin.
- La batterie rechargeable ne peut pas être remplacée. Si elle atteint la fin de sa durée de vie, le produit entier doit être remplacé.
- N'essayez jamais de recharger des piles qui ne sont pas rechargeables. Ne court-circuitiez pas les piles/batteries rechargeables et ne les ouvrez pas. Cela peut entraîner une surchauffe, un risque d'incendie ou une explosion.
- Ne jetez pas les piles/batteries rechargeables au feu ou à l'eau.
- N'exposez pas les piles/batteries rechargeables à des charges mécaniques.



## **ATTENTION!**

### **Risque de fuite des piles/batteries rechargeables**

- Évitez d'exposer les piles/batteries rechargeables à des conditions ou des températures extrêmes (radiateur, lumière directe du soleil, etc.).
- Évitez tout contact avec la peau, les yeux et les muqueuses! Après tout contact avec l'acide des piles, rincez abondamment la zone touchée à l'eau claire et contactez immédiatement un médecin!
- Les piles/batteries rechargeables endommagées ou présentant des fuites peuvent causer des brûlures en cas de contact avec la peau. Portez des gants de protection adaptés lors de leur manipulation.
- En cas de fuites, retirez immédiatement les piles/batteries rechargeables du produit pour éviter tout dommage.

## **AVIS!**

### **Risque d'endommagement!**

Une manipulation non conforme peut entraîner des détériorations du produit.

- Utilisez le produit sur un plan de travail facilement accessible, plan, sec, résistant à la chaleur et suffisamment stable. Ne placez pas le produit sur le bord du plan de travail.
- Ne placez jamais le produit sur ou à proximité de surfaces chaudes (plaques de cuisson, etc.) et n'exposez jamais le produit à une température élevée (chauffage, etc.) ou aux intempéries (pluie, etc.).
- Ne plongez jamais le produit dans de l'eau pour le nettoyer et n'utilisez pas de nettoyeur vapeur pour le nettoyage. Le produit risquerait sinon d'être endommagé.
- N'utilisez plus le produit si des composants présentent des fissures ou des fêlures ou se sont déformés. Remplacez uniquement les composants endommagés par des pièces de rechange d'origine adaptées.
- N'effectuez pas vous-même de réparations ou de modifications sur le produit. Ne confiez les réparations qu'à du personnel qualifié.
- N'exposez jamais le produit aux influences météorologiques, au rayonnement direct du soleil ou à la circulation d'air chaud.

### **Première mise en service**

#### **Contrôle du produit et du contenu de la livraison**



## **AVERTISSEMENT!**

### **Risque d'étouffement!**

Les enfants risquent de s'empêtrer dans le film d'emballage en jouant et de s'étouffer.

- Veillez à ce que les enfants ne jouent pas avec le film d'emballage.

## AVIS!

### Risque de détérioration !

Si vous ouvrez l'emballage de manière imprudente avec un couteau tranchant ou un autre objet pointu, la surface de l'appareil risque d'être endommagée.

- Ouvrez l'emballage avec précaution.
- 1. Retirez le produit de son emballage.
- 2. Vérifiez que la livraison est complète (voir chapitre "Contenu / éléments de l'appareil").
- 3. Vérifiez que le produit et les différentes pièces ne sont pas endommagés. Ne mettez pas en service un produit endommagé et adressez-vous à l'adresse indiquée à la fin de ce manuel.

Avant la première mise en service, chargez complètement la batterie du produit **1** (voir section «Chargement de la batterie»).

## Utilisation

### Chargement de la batterie

## AVIS!

### Risque d'endommagement!

Un chargement incorrect de la batterie intégrée peut endommager le produit.

- Utilisez uniquement le câble fourni pour recharger l'produit.
- Rechargez le produit uniquement dans un espace intérieur sec.
- N'utilisez pas de câble de rallonge USB.
- Installez le produit sur une surface facilement accessible, plane, sèche et suffisamment stable.
- Assurez-vous que le produit est fermement positionné.

1. Raccordez le câble USB **8** au port USB **3** et à une source d'alimentation.

Le témoin de chargement **2** change en fonction de l'état de charge.

#### **Pendant le chargement**

Pendant le chargement, le témoin clignote rouge.

Lorsque le chargement est terminé, il devient rouge.

#### **Pendant le fonctionnement**

Le témoin ne s'allume pas.

Le témoin clignote en bleu lorsque la batterie doit être chargée.



Durant le chargement, le ventilateur ne fonctionne pas.



Pendant l'utilisation comme powerbank, le ventilateur peut fonctionner.



Le ventilateur ne peut pas être utilisé lorsqu'il est branché à une source d'alimentation.

- Appuyez sur l'interrupteur marche/arrêt **5** pour mettre le produit **1** en marche et régler la vitesse de rotation.  
Appuyez une fois: le ventilateur fonctionne à faible vitesse de rotation.  
Appuyez deux fois: le ventilateur fonctionne à vitesse de rotation moyenne.  
Appuyez trois fois: le ventilateur fonctionne à haute vitesse de rotation.  
Appuyez quatre fois: le ventilateur s'arrête.

### **Mettre le produit en place**

Vous pouvez mettre en place le produit à l'aide du socle **7** fourni pour en augmenter la stabilité ou en dépliant la poignée **6** (voir **fig. 1 / fig. 2**).

### **Fonction batterie externe**

Utilisez ou chargez des appareils adaptés à cet effet via la batterie du produit.

1. Connectez l'appareil au port USB **4** à l'aide d'un câble USB (non fourni).

2. Déconnectez le câble de chargement USB du port USB dès que vous cessez d'utiliser le produit comme batterie externe.

## **Nettoyage**

### **AVIS!**

### **Risque d'endommagement!**

Une manipulation non conforme du produit peut en provoquer la détérioration.

- N'utilisez pas de produits de nettoyage agressifs, de brosses à poils métalliques ou en nylon ou d'objets de nettoyage pointus ou métalliques comme des couteaux, spatules rigides ou autres. Cela pourrait endommager les surfaces.

### **Nettoyage de l'appareil**

Essuyez les surfaces avec un chiffon sec.

### **Contrôle**

Avant chaque utilisation, vérifiez que:

- le produit ne présente pas de détériorations,
- les éléments de commande ne présentent pas de détériorations,
- les accessoires sont en parfait état,
- les fentes de ventilation sont dégagées et propres.

Ne mettez pas en service un produit ou un accessoire endommagé. Faites-le contrôler et réparer par le fabricant, par son service client ou par une personne disposant de qualifications similaires.

## **Rangement**

### **AVIS!**

### **Risque d'endommagement!**

Un stockage non conforme du produit peut provoquer des détériorations.

- Rangez le produit dans un endroit propre, sec, à l'abri du gel et hors de portée des enfants.

Avant entreposage, tous les éléments doivent être parfaitement secs.

- Placez toujours le produit à l'abri de l'humidité.
  - Protégez le produit des rayons directs du soleil.
  - Tenez le produit hors de portée des enfants, veillez à ce qu'il soit toujours bien fermé et placez-le dans un endroit où la température ambiante est comprise entre +5 °C et +20 °C (température d'une chambre).
1. Nettoyez soigneusement le produit (voir le chapitre « Nettoyage »).
  2. Enroulez le câble de connexion USB sans faire de nœuds ni le plier.
  3. Ne posez pas d'objets sur le produit pendant son stockage.

## Données techniques

Modèle:	1239-W; 1239-G; 1239-P
Référence:	5016175
Type de batterie rechargeable:	3,7 V ; lithium-ion, 2'000 mAh
Tension d'alimentation:	entrée (USB de type C): 5 V  / 2 A
Batterie externe:	sortie (USB de type A): 5 V  / 1 A
Classe de protection:	
Durée de fonctionnement max.:	360 min (+/- 30)
Puissance max:	2,5 W
Temps de charge:	env. 3 heures avec alimentation 5 V / 2 A
Niveaux de vitesse de rotation:	3
Longueur du câble USB:	env. 90 cm
Dimensions (l x p x h):	env. 19,8 x 9 x 6,4 cm
Poids:	env. 154 g

## Déclaration de conformité



La déclaration de conformité CE peut être demandée à l'adresse indiquée sur la carte de garantie jointe.

## Élimination des déchets et protection de l'environnement

### Élimination de l'emballage



*Séparez les éléments avant de trier*

Éliminez l'emballage selon les sortes. Mettez le carton dans la collecte de vieux papier, les films dans la collecte de recyclage.

## Mise au rebut de l'appareil usagé

Applicable dans l'Union européenne et dans d'autres pays européens avec des systèmes de collecte séparée selon les matières à recycler.



Le symbole indiquant une poubelle barrée signifie que les équipements électriques et électroniques ne doivent pas être jetés avec les ordures ménagères. Les consommateurs sont légalement tenus de déposer les équipements électriques et électroniques en fin de vie dans un point de collecte prévu à cet effet. Cela permet de garantir

un recyclage respectueux de l'environnement et des ressources.

Les piles et batteries qui ne sont pas solidement fixées à l'équipement électrique ou électronique et qui peuvent être retirées sans être détruites doivent être ôtées de l'appareil avant que celui-ci ne soit déposé dans un point de collecte et doivent être éliminées conformément aux dispositions prévues. Il en va de même pour les lampes qui peuvent être retirées de l'appareil sans être détruites.

Les propriétaires privés d'appareils électriques et électroniques peuvent les déposer dans les points de collecte des organismes publics chargés de l'élimination des déchets ou dans les points de collecte mis en place par les fabricants ou les distributeurs. Le dépôt des appareils usagés est gratuit.

Cette obligation de reprise gratuite s'applique aussi bien en cas d'achat en magasin qu'en cas de livraison à domicile. L'obligation de reprise s'applique au lieu de la livraison. Les frais de transport ne peuvent pas être facturés pour les appareils repris.

De manière générale, les distributeurs ont l'obligation de garantir la reprise gratuite des appareils usagés en mettant à disposition des solutions de reprise appropriées à une distance raisonnable.

Les consommateurs ont la possibilité de se débarrasser gratuitement d'un appareil usagé auprès d'un distributeur tenu de le reprendre s'ils achètent un appareil neuf équivalent ayant essentiellement la même fonction. Il en va de même pour les livraisons destinées à un ménage privé. En ce qui concerne la vente à distance, cette possibilité d'enlèvement gratuit lors de l'achat d'un appareil neuf est limitée aux échangeurs de chaleur, aux appareils à écran et aux gros appareils ayant au moins un bord extérieur d'une longueur supérieure à 50 cm. Lors de la conclusion du contrat de vente, le distributeur doit demander au consommateur s'il a l'intention de retourner un produit. En outre, les consommateurs peuvent déposer gratuitement jusqu'à trois appareils usagés d'un même type dans un point de collecte d'un

distributeur, sans que cela soit lié à l'achat d'un appareil neuf. La longueur des bords de chaque appareil ne doit toutefois pas dépasser 25 cm.



Le symbole ci-contre indique que les piles et les batteries ne doivent pas être jetées avec les ordures ménagères. Les consommateurs sont dans l'obligation légale de déposer les piles et batteries dans un point de collecte sélective.

Les piles et batteries peuvent être déposées gratuitement dans un point de collecte de votre commune/ quartier ou dans le commerce afin d'être éliminées dans le respect de l'environnement et de permettre la récupération des matières premières précieuses. Si elles ne sont pas éliminées correctement, des composants toxiques pouvant avoir des effets nocifs sur la santé des personnes, des animaux et des plantes peuvent être rejetés dans l'environnement.

Dans la mesure du possible, les piles et batteries contenues dans les appareils électriques doivent être retirées de ces appareils avant d'être mises au rebut. Ne déposez les piles et batteries que lorsqu'elles sont déchargées.

Dans la mesure du possible, utilisez des piles rechargeables plutôt que des piles jetables.

Avant de jeter des piles ou batteries au lithium, couvrez-en les bornes avec du scotch afin d'éviter tout court-circuit externe. Un court-circuit peut provoquer un incendie ou une explosion.

Les piles ayant une teneur en polluants élevée sont par ailleurs marquées des symboles suivants: Cd = cadmium, Hg = mercure, Pb = plomb, Li = lithium



## SERVICE CLIENTS

☎ (FR) 008000 9348567



info@zeitlos-vertrieb.de

ART. N°: 5016175

24/2024

© Copyright

Copie ou reproduction (même partielle)  
seulement avec l'autorisation de:

AHG Wachsmuth & Krogmann mbH  
Burchardstraße 14  
20095 Hamburg  
GERMANY

2023

Le présent document est protégé dans  
son intégralité par le droit d'auteur.

Toute utilisation hors des limites étroites  
de la loi sur les droits d'auteur sans  
autorisation de AHG Wachsmuth &  
Krogmann mbH est interdite et  
répréhensible.

Cela s'applique en particulier à la  
reproduction, à la traduction, au  
microfilmage ainsi qu'à l'enregistrement  
et au traitement sur des systèmes  
électroniques.

Importé par:  
AHG Wachsmuth & Krogmann mbH  
Burchardstraße 14  
20095 Hamburg  
GERMANY

