

# CASALUX®

## 3D Leuchtstern

Modell:

WK-858W (Weiß)

WK-858R (Rot)

WK-858T (Taupe)



ORIGINAL BETRIEBSANLEITUNG

IP44



AN: 29034246  
50001461  
45/2024

# Inhaltsverzeichnis

<b>Einführung</b>	<b>3</b>
<b>Übersicht / Geräteteile</b>	<b>4</b>
Lieferumfang / Geräteteile	4
<b>Allgemeines</b>	<b>6</b>
Bedienungsanleitung lesen und aufbewahren	6
Zeichenerklärung	6
<b>Sicherheit</b>	<b>7</b>
Bestimmungsgemäße Verwendung	7
<b>Allgemeine Sicherheitshinweise</b>	<b>7</b>
<b>Aufbau und Montage</b>	<b>8</b>
Anschließen	8
<b>Erstinbetriebnahme</b>	<b>8</b>
<b>Technische Daten</b>	<b>9</b>
Netzteil	9
<b>Konformitätserklärung</b>	<b>10</b>
Produkt entsorgen	10
<b>Entsorgung</b>	<b>11</b>
Verpackung entsorgen	11
<b>Service</b>	<b>12</b>

## **Einführung**

Vielen Dank, dass Sie sich für den 3D Leuchtstern von Casalux entschieden haben. Sie haben damit ein qualitativ hochwertiges Produkt erworben, das höchste Leistungs- und Sicherheitsstandards erfüllt.

Für den richtigen Umgang und eine lange Lebensdauer empfehlen wir Ihnen, die nachfolgenden Hinweise zu beachten.

Bitte lesen Sie die Anleitung und insbesondere die Sicherheitshinweise vor der Inbetriebnahme des Gerätes sorgfältig durch. Sie finden eine Reihe von wichtigen und nützlichen Hinweisen, die vor der Inbetriebnahme von jedem Benutzer verstanden und beachtet werden müssen. Bewahren Sie die Bedienungsanleitung auf und geben Sie diese bei Weitergabe des Gerätes mit. Diese Anleitung können Sie auch im Internet auf unserer Homepage als PDF-Datei herunterladen.

**3D Leuchtstern**

**Modell:**

**WK-858W (Weiß)**

**WK-858R (Rot)**

**WK-858T (Taupe)**

**IMPORTIERT DURCH:**

**AHG Wachsmuth & Krogmann mbH**

**Burchardstraße 14**

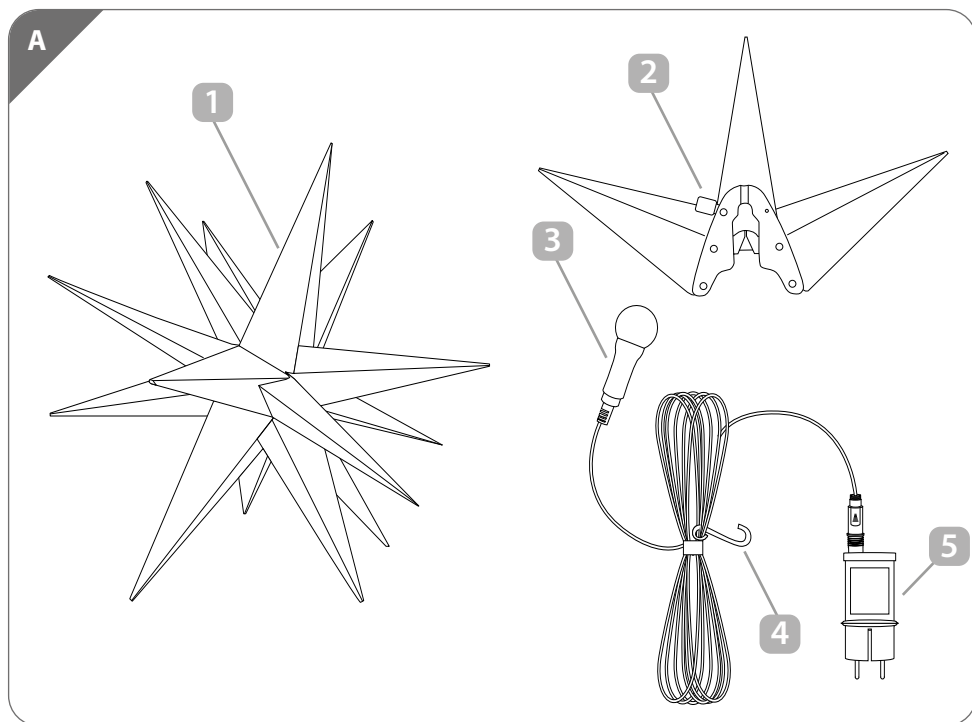
**20095 Hamburg**

**Deutschland**

**50001461**

**[www.wachsmuth-krogmann.com](http://www.wachsmuth-krogmann.com)**

## Übersicht / Geräteteile

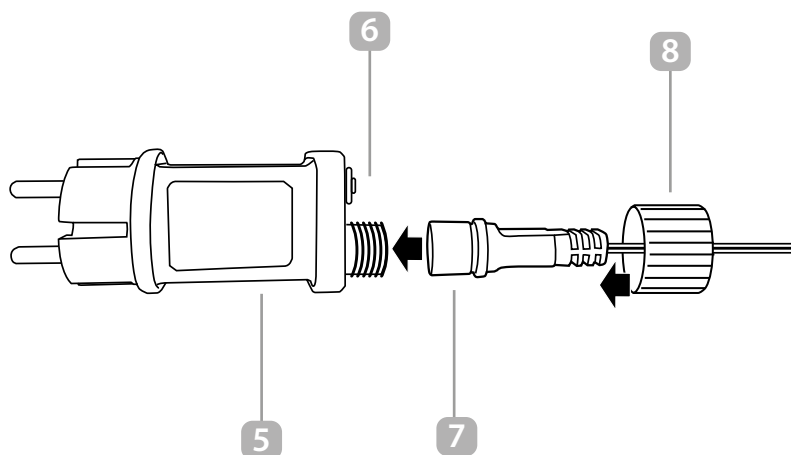


### Lieferumfang / Geräteteile

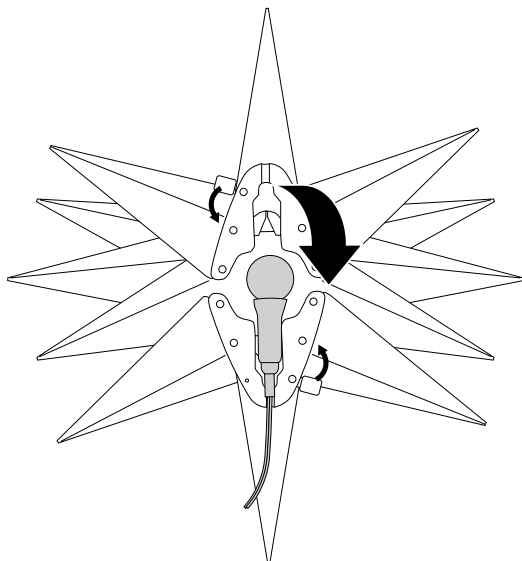
- 1 Leuchstern
- 2 Verschluss, 2x
- 3 Leuchtmittel mit Zuleitung
- 4 Haken
- 5 Netzteil
- 6 Taste Timerfunktion / Kontrollleuchte
- 7 Anschlussbuchse
- 8 Überwurfmutter

## Übersicht / Geräteteile

C



D



## Allgemeines

### Bedienungsanleitung lesen und aufbewahren



Bitte vor Inbetriebnahme des Artikels die Anleitung, besonders aber die Anwendungs- und Warnhinweise lesen und beachten.

Bewahren Sie die Anleitung zum Nachlesen auf und geben Sie sie an einen möglichen nachfolgenden Eigentümer weiter. Der Artikel dient ausschließlich zu Dekorationszwecken, er eignet sich nicht für die Raumbelichtung im Haushalt.

Der Artikel darf nur mit dem mitgelieferten Zubehör benutzt werden und ist für die Nutzung im privaten Bereich ausgelegt.

### Zeichenerklärung

Die folgenden Symbole und Signalwörter werden in dieser Bedienungsanleitung, auf dem Produkt, oder auf der Verpackung verwendet.



Ausgabedatum der Bedienungsanleitung:  
Monat/Jahr



**WARNUNG!** Dieses Signalsymbol/-wort bezeichnet eine Gefährdung mit einem mittleren Risikograd, die, wenn sie nicht vermieden wird, den Tod oder eine schwere Verletzung zur Folge haben kann.



**VORSICHT!** Dieses Signalsymbol/-wort bezeichnet eine Gefährdung mit einem niedrigen Risikograd, die, wenn sie nicht vermieden wird, eine geringfügige oder mäßige Verletzung zur Folge haben kann.



Für den Innen- und Außenbereich geeignet.



**HINWEIS!** Dieses Signalwort warnt vor möglichen Sachschäden.



Konformitätserklärung (siehe Kapitel „Konformitätserklärung“): Mit diesem Symbol gekennzeichnete Produkte erfüllen alle anzuwendenden Gemeinschaftsvorschriften des Europäischen Wirtschaftsraums.



Dieses Symbol kennzeichnet elektrische Geräte, die ein doppelt schutzisoliertes Gehäuse haben und somit der Schutzklasse II entsprechen.



Dieses Symbol kennzeichnet Geräte, die mit Gleichstrom betrieben werden.

**IP44**

Geschützt gegen Eindringen von festen Fremdkörpern  $\varnothing \geq 1$  mm und gegen Spritzwasser.



Das Siegel bestätigt, dass das Produkt bei bestimmungsgemäßem Gebrauch sicher ist. Das Prüfsiegel GS (Geprüfte Sicherheit) bestätigt die Konformität des Produkts mit dem deutschen Produktsicherheitsgesetz (ProdSG).



Die Verpackung besteht aus FSC-zertifiziertem Papier/Pappe.

## Sicherheit

### Bestimmungsgemäße Verwendung

Dieses Produkt ist nicht geeignet für den kommerziellen Gebrauch.

Verwenden Sie den 3D Leuchstern nur wie in dieser Gebrauchsanleitung beschrieben. Jede andere Verwendung gilt als nicht bestimmungsgemäß und kann zu Sachschäden oder sogar zu Personenschäden führen. Der Hersteller oder Händler übernimmt keine Haftung für Schäden, die durch nicht bestimmungsgemäßen oder falschen Gebrauch entstanden sind. Dieses Produkt enthält eine Lichtquelle der Energieeffizienzklasse G.

### Allgemeine Sicherheitshinweise



#### HINWEIS!

#### Sicherheitshinweise

- Die Leuchte ist für dekorative Zwecke im Innen- und Außenbereich (z. B. Garten, Terrasse) vorgesehen.
- Die Leuchte ist nicht zur Raumbeleuchtung im Haushalt geeignet.
- Das Gerät ist ausschließlich zur privaten Verwendung vorgesehen.
- Verpackungsmaterial (falls Lieferung in Kunststofffolien) und 3D Leuchstern von Kindern fern halten! Gefahr von Verletzung oder Erstickern durch Kunststofffolien.
- **Kein Kinderspielzeug, Verletzungsgefahr!**
- Bewahren Sie die Verpackung auf, um das Produkt sicher zu lagern.
- Bitte überprüfen Sie vor der ersten Inbetriebnahme, ob Transportschäden vorliegen. In diesem Fall nehmen Sie den 3D Leuchstern nicht in Betrieb und setzen sich bitte mit dem Service Center in Verbindung.

- Schließen Sie den 3D Leuchstern nicht an, wenn er sich noch in der Verpackung befindet. Es besteht Brandgefahr.
- Bei Beschädigung des Netzteils oder der Anschlussleitung darf der 3D Leuchstern nicht mehr verwendet werden, um Gefährdungen zu vermeiden.
- Die Lichtquelle dieses Produktes darf nur vom Hersteller oder einem von ihm beauftragten Servicetechniker oder einer vergleichbar qualifizierten Person ersetzt werden.
- Nicht in Wasser oder andere Flüssigkeiten tauchen.
- Schließen Sie das Netzteil nur an eine vorschriftsgemäß installierte Steckdose an.
- Stellen Sie sicher, dass die Stromquelle leicht zugänglich ist, so dass der Stecker bei Bedarf schnell herausgezogen werden kann.
- Stellen Sie sicher, dass das Elektrokabel nicht durch scharfe Kanten oder heiße Gegenstände beschädigt wird. Wickeln Sie das Kabel vollständig auseinander, bevor Sie es benutzen.
- Benutzen Sie den Stern nur, wenn dieser komplett zusammengebaut ist.
- Die Zuleitung des Produktes kann nicht ausgetauscht werden. Falls diese beschädigt ist, muss das gesamte Produkt verschrottet werden.
- Bei Bruch oder Beschädigung der LEDs darf der 3D Leuchstern nicht verwendet/ unter Spannung gesetzt, sondern muss sicher entsorgt oder repariert werden.
- Installieren Sie es nicht in einem Kinderzimmer. Achten Sie darauf, dass sich

Kinder nicht unbeaufsichtigt in der Nähe der Leuchten aufhalten.

- Betreiben Sie das Produkt nur mit dem spezifischen Netzteil/Betriebsgerät.
- Das Netzteil/Betriebsgerät kann durch den Endbenutzer ausgetauscht werden.

## Aufbau und Montage

- Zum Aufhängen des 3D Leuchsterns verwenden Sie den im Lieferumfang enthaltenden Haken **4**.
- Sichern Sie das Produkt vorm Herunterfallen.

## Anschließen



### HINWEIS!

- Betreiben Sie das Produkt nur mit dem mitgelieferten Netzstecker. Schließen Sie weder das Produkt noch den Netzstecker, an externe Geräte an.

## Erstinbetriebnahme

- Stecken Sie das Netzteil **5** in eine Steckdose.
- Um die Timerfunktion zu aktivieren, drücken Sie die Taste Timerfunktion/Kontrollleuchte **6** am Netzteil **5**. Die LED in dem Knopf leuchtet nun grün und der Timer ist aktiv.
- Bei eingeschalteter Timerfunktion ist der 3D Leuchstern für 6 Stunden eingeschaltet und danach für 18 Stunden ausgeschaltet.
- Zum Deaktivieren des Timers drücken Sie die Taste Timerfunktion/Kontrollleuchte **6** erneut. Die LED verlöscht.

## Reinigung, Wartung und Pflege



### Achtung!

**Vor der Reinigung ist das Netzteil vom Stromnetz zu trennen.**


- Um das Gerät von Verunreinigungen wie Staub usw. zu reinigen, verwenden Sie nur ein fusselfreies, angefeuchtetes Tuch. Auf keinen Fall Alkohol oder Lösungsmittel zur Reinigung verwenden!
- Bewahren Sie den 3D Leuchstern bei Nichtgebrauch an einem trockenen Ort in der Verpackung auf.



## Technische Daten

Modell:	WK-858R, WK-858W, WK-858T
Artikelnummer:	3424
Schutzklasse:	II
Schutzart:	IP 44 Spritzwasserschutz, Schutz gegen Eindringen von Fremdkörpern $\varnothing \geq 1 \text{ mm}$ für innen und außen geeignet
Lichtstrom:	ca. 115 lm
Farbtemperatur:	ca. 3000 K

## Netzteil

Herstellername:	AHG Wachsmuth & Krogmann mbH	Ausgangsleistung:	3,6 W
Handelsregisternummer:	HRB 14777	Schutzklasse:	II
Anschrift:	Burchardstraße 14, 20095 Hamburg, Deutschland	Schutzart:	IP 44 Geschützt gegen Eindringen von festen Fremdkörpern $\varnothing \geq 1 \text{ mm}$ und gegen Spritzwasser.
Modell:	JT-DC12V3.6W-H5-IP44		
Eingangsspannung:	220–240 V~, 50–60 Hz		
Ausgangsspannung:	12 V 		
Ausgangsstrom:	300 mA		



Über den abgebildeten QR-Code erhalten Sie alle weiteren Informationen zur Lichtquelle in der Produktdatenbank.

## Konformitätserklärung

**CE** Wir, AHG Wachsmuth & Krogmann mbH, Burchardstraße 14, 20095 Hamburg, Deutschland erklären in alleiniger Verantwortung, dass das weiter oben genannte Produkt die grundlegenden Anforderungen der aufgeführten EU Richtlinien erfüllt.

Die EU-Konformitätserklärung kann bei der in der Garantiekarte angeführten Herstelleradresse angefordert werden.

## Produkt entsorgen

(Anwendbar in der Europäischen Union und anderen europäischen Staaten mit Systemen zur getrennten Sammlung von Wertstoffen)



**Altgeräte dürfen nicht in den Hausmüll!** Das nebenstehende Symbol einer durchgestrichenen Mülltonne auf Rädern zeigt an, dass dieses Gerät der Richtlinie 2012/19/EU unterliegt. Diese Richtlinie besagt, dass Sie dieses Gerät am Ende seiner Nutzungszeit nicht mit dem normalen Haushaltsmüll entsorgen dürfen, sondern in speziell eingerichteten Sammelstellen, Wertstoffhöfen oder Entsorgungsbetrieben abgeben müssen. Diese Entsorgung ist für Sie kostenfrei. Schonen Sie die Umwelt und entsorgen Sie fachgerecht. Für den deutschen Markt gilt:

Beim Kauf eines Neugerätes haben Sie das Recht, das entsprechende Altgerät an Ihren Händler zurückzugeben. Händler von Elektro- und Elektronikgeräten mit einer Verkaufsfläche von mindestens 400 qm sowie Lebensmittelhändler mit einer Verkaufsfläche von mindestens 800 qm, die regelmäßig Elektro- und Elektronikgeräte verkaufen, sind außerdem verpflichtet, Altgeräte unentgeltlich zurückzunehmen, auch ohne, dass ein Neugerät gekauft wird, wenn die Altgeräte in keiner Abmessung größer sind als 25 cm. Wir bieten Ihnen Rücknahmemöglichkeiten direkt bei unserem Partner „take-e-away“ bei Ihnen in der Nähe an. Informieren Sie sich auch bei Ihrem Händler über die Rücknahmemöglichkeiten vor Ort. Sofern Ihr Altgerät personenbezogene Daten enthält, sind Sie selbst für deren Löschung verantwortlich, bevor Sie es zurückgeben. Sofern dies ohne Zerstörung des Altgerätes möglich ist, entnehmen Sie die alten

Batterien oder Akkus sowie Lampen bevor Sie das Altgerät zur Entsorgung zurückgeben und führen Sie sie einer separaten Sammlung zu. Bei fest eingebauten Akkus ist bei der Entsorgung darauf hinzuweisen, dass das Gerät einen Akku enthält. Weitere Möglichkeiten zur Entsorgung des ausgedienten Produkts erfahren Sie bei Ihrer Gemeinde- oder Stadtverwaltung.

## Entsorgung

### Verpackung entsorgen



Entsorgen Sie die Verpackung sortenrein. Geben Sie Pappe und Karton zum Altpapier, Folien in die Wertstoffsammlung.



Das Verpackungsmaterial ist teilweise wiederverwertbar. Entsorgen Sie die Verpackung umweltgerecht und führen Sie sie der Wertstoffsammlung zu. Entsorgen Sie sie an einer öffentlichen Sammelstelle.

# Service



Sie finden die aktuellste Version der Bedienungsanleitung  
auf unserer Homepage unter **WWW.WACHSMUTH-KROGMANN.COM**

© Copyright

Nachdruck oder Vervielfältigung

(auch auszugsweise) nur mit Genehmigung der:

AHG Wachsmuth & Krogmann mbH

Burchardstraße 14, 20095 Hamburg, Deutschland

Diese Druckschrift, einschließlich aller ihrer Teile,  
ist urheberrechtlich geschützt. Jede Verwertung  
außerhalb der engen Grenzen des Urheberrechts  
ist ohne Zustimmung der AHG Wachsmuth & Krogmann mbH  
unzulässig und strafbar. Das gilt insbesondere für  
Vervielfältigungen, Übersetzungen, Mikroverfilmungen  
und die Einspeisung und Verarbeitung in  
elektronischen Systemen.

Importiert durch:

AHG Wachsmuth & Krogmann mbH

Burchardstraße 14

20095 Hamburg

Deutschland

w@ahgwk.de

50001461



11/2024