

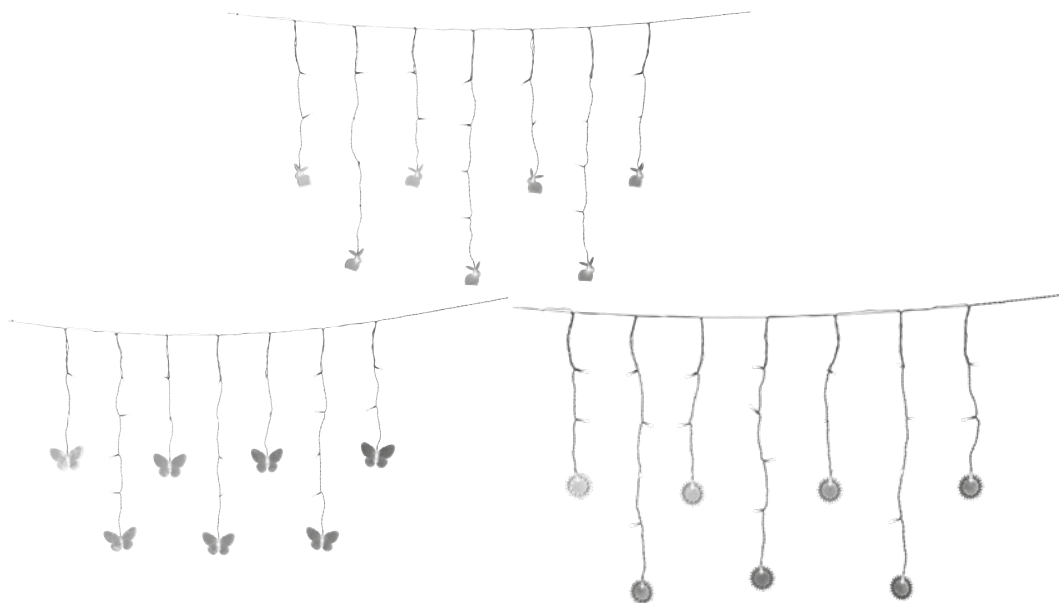


Ledlentelichtgordijn

Rideau lumineux de printemps à LED

LED-Frühlinglichtvorhang

1059-BF / 1059-F / 1059-H



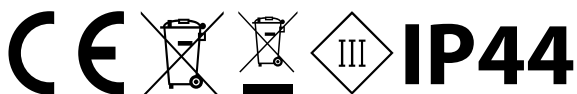
3 Jaar/
ans/
Jahre
GARANTIE

KLANTENSERVICE • SERVICE CLIENTS • KUNDENSERVICE

+32 (0) 3/231.72.25

info@teknihall.be

GEbruiksAANWIJZING/ NOTICE D'UTILISATION/ BEDIENUNGSANLEITUNG



2007030021317
3002131
AA 10/23 C

Inhoudsopgave

Introductie	3
Algemeen	4
Gebruiksaanwijzing lezen en bewaren	4
Verklaring van symbolen	4
Veiligheid	5
Beoogd gebruik	5
Veiligheidsinstructies	5
Algemene veiligheidsinstructies	5
Veiligheidsinstructies voor batterijen	5
Verpakkingsinhoud	6
Batterijen vervangen	6
Bediening	6
Reiniging en onderhoud	7
Technische gegevens	7
Conformiteitsverklaring	8
Verpakking recyclen	8
Product recyclen	8

Introductie

Hartelijk dank voor het aanschaffen van ledlentelichtgordijn van Lightzone.
Hiermee heeft u een kwalitatief hoogwaardig product gekocht, dat aan de hoogste kwaliteits- en veiligheidsnormen voldoet. Ter wille van de juiste hantering en een lange levensduur raden wij u aan de volgende instructies in acht te nemen.

Gelieve de handleiding - met name de veiligheidsvoorschriften - zorgvuldig door te lezen alvorens u het apparaat in gebruik neemt. U vindt hier een aantal belangrijke en praktische instructies die door elke gebruiker van tevoren moeten worden gelezen en begrepen.
Bewaar deze handleiding goed en geef deze mee als het apparaat door wordt gegeven.
Deze handleiding kunt u ook als PDF-bestand downloaden via onze homepage.

Ledlentelichtgordijn

Model:

1059-BF / 1059-F / 1059-H

GEÏMPORTEERD DOOR:

AHG Wachsmuth & Krogmann mbH

Lange Mühren 1

20095 Hamburg

Duitsland

50000999

www.wachsmuth-krogmann.com

Algemeen

Gebruiksaanwijzing lezen en bewaren



Lees de gebruiksaanwijzing volledig en zorgvuldig door. Volg steeds alle veiligheidsaanwijzingen op.

Neem contact op met uw verkooppunt of de servicedienst wanneer u vragen hebt of onzeker bent over het correcte gebruik van het product. Gelieve deze handleiding zorgvuldig te bewaren en geef ze bij een eventuele verkoop mee met de volgende eigenaar.

Verklaring van symbolen



Uitgavedatum van de gebruiksaanwijzing: maand/jaar



WAARSCHUWING! Dit signaalsymbool /-woord duidt op een gevaar met een gemiddeld risiconiveau, dat, indien niet vermeden, de dood of ernstig letsel tot gevolg kan hebben.



Voorzichtig! Dit signaalsymbool /-woord duidt op een gevaar met een laag risico, dat, indien niet vermeden, klein of middelmatig letsel tot gevolg kan hebben.



Geschikt voor gebruik binnen en buiten.



AANWIJZING! Dit signaalwoord waarschuwt voor mogelijke materiële schade.

CE Conformiteitsverklaring (zie hoofdstuk 'Conformiteitsverklaring'): Producten die met dit symbool zijn gekenmerkt, voldoen aan alle geldende communautaire regels van de EER (Europese Economische Ruimte).

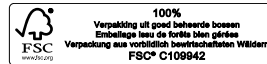


Dit symbool duidt erop dat het product werkt op lage veiligheidsspanning (SELV/PELV).



Dit symbool geeft apparaten aan die op gelijkstroom werken.

IP44 Beschermd tegen het indringen van vaste vreemde voorwerpen met een $\varnothing \geq 1$ mm en tegen spatwater.



Verpakking gemaakt van FSC
gecertificeerd hout

Veiligheid

Beoogd gebruik

Het product is geschikt als decoratie voor binnen of buiten. Dit product is niet geschikt voor commercieel gebruik.

Het product is geen speelgoed voor kinderen!

Dit product is uitsluitend bestemd voor privégebruik. Elk ander gebruik dan hierboven beschreven en elke wijziging aan het product zijn niet toegestaan en kunnen leiden tot materiële schade of zelfs persoonlijk letsel. De fabrikant of de verkoper is niet aansprakelijk voor schade veroorzaakt door oneigenlijk of onjuist gebruik.

Veiligheidsinstructies



WAARSCHUWING!

Lees onderstaande veiligheidsinstructies en volg deze op. Wanneer deze niet worden opgevolgd, bestaat er een groot risico op ongevallen of het oplopen van een letsel, evenals gevaar voor materiële schade en schade aan het apparaat.

Algemene veiligheidsinstructies



WAARSCHUWING!

Wurgings- en verstikkingsgevaar

Kinderen kunnen verstrikt raken wanneer ze met het product spelen. Laat kinderen niet met het product of de verpakking spelen.



OPMERKING!

Gevaar voor schade!

- Een onjuist gebruik van het product kan

- leiden tot beschadiging van het product.
- Gebruik het product niet in opgerolde toestand.
- De leds kunnen niet worden vervangen. Als de lichtbron het einde van haar levensduur heeft bereikt, moet het volledige product worden vervangen. Het product is zo gemaakt dat alleen de defecte led uitvalt, de overige leds blijven branden.
- Sluit het product niet aan wanneer dit zich nog in de verpakking bevindt.
- Het elektriciteits snoer van dit product mag niet worden ingekort.
- Het product mag niet elektrisch worden verbonden met een andere lichtketting.



WAARSCHUWING!

De dichting moet volledig in de groef zitten.

- Zo niet kan het deksel in sommige omstandigheden niet correct worden gesloten.
- Dit product mag niet worden gebruikt wanneer een van de dichtingen niet correct is geplaatst.

Veiligheidsinstructies voor batterijen



WAARSCHUWING!

Veiligheidsinstructies

- Houd batterijen buiten het bereik van kinderen. Raadpleeg bij inslikken onmiddellijk een arts!
- Laad niet herlaadbare batterijen nooit op. Sluit batterijen niet kort en/of open deze

niet. Oververhitting, brandgevaar en exploderen kunnen het gevolg zijn.

- Werp batterijen nooit in vuur of water.
- Stel batterijen niet bloot aan mechanische belasting.
- Verwijder de batterijen zodra ze leeg zijn of wanneer u het product langere tijd niet gebruikt.
- Verschillende batterijtypes of nieuwe en gebruikte batterijen mogen niet door elkaar worden gebruikt.



Voorzichtig! **Risico op uitlopen van batterijen**

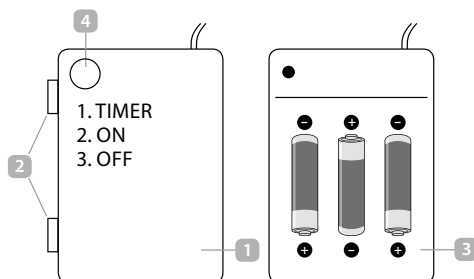
- Vermijd extreme omstandigheden en temperaturen die op de batterijen kunnen inwerken, bijv. radiatoren/directe zonnestralen.
- Vermijd contact met de huid, de ogen en de slijmvlies! Spoel, in geval van contact met batterijzuur, de betreffende plekken onmiddellijk af met overvloedig schoon water en raadpleeg onmiddellijk een arts!
- Uitgelopen of beschadigde batterijen kunnen bij aanraking met de huid brandwonden veroorzaken. Draag daarom in dit geval geschikte veiligheidshandschoenen.
- Verwijder de batterijen onmiddellijk uit het product wanneer deze zijn uitgelopen, zo voorkomt u mogelijke schade.

Verpakkingsinhoud

- Ledlentelichtgordijn
- 3 x AA/LR6, 1,5 V -batterijen
- 4 x zuignap
- Gebruiksaanwijzing/garantiekarta

Batterijen vervangen

1. Open het batterijvak **1** door de twee houders **2** opzij te klappen.
2. Plaats de batterijen met de juiste polariteit (zie het reliëf op de bodem van het batterijvak **3**) in het batterijvak en sluit het batterijvak weer.



Bediening

De aan/uit-knop **4** heeft 3 functies:

- Druk eenmaal op de aan/uit-knop **4** om de timer in te schakelen. Het product is gedurende 6 uur ingeschakeld en vervolgens gedurende 18 uur uitgeschakeld.
- Druk een tweede keer op de aan/uit-knop **4** om het product permanent in te schakelen.
- Druk een derde keer op de aan/uit-knop **4** om het product uit te schakelen.

Reiniging en onderhoud

- Verwijder de batterijen voordat u het product reinigt.
- Reinig het product met een licht bevochtigde, rafelvrije doek.
- Gebruik geen chemicaliën voor de reiniging.
- Bewaar het product op een droge plek en in de oorspronkelijke verpakking wanneer u het niet gebruikt.

Technische gegevens

Model:	1059-BF/ -F/ -H
Artikelnummer:	3002131
Voeding:	3 x AA/LR6, 1,5V 
Lichtbron:	leds 32 x 0,06 W (niet vervangbaar)
Beschermingsklasse:	III
Beschermingsgraad:	IP 44

Conformiteitsverklaring

CE Wij, AHG Wachsmuth & Krogmann mbH, Lange Mühren 1, 20095 Hamburg, Duitsland, verklaren onder eigen verantwoordelijkheid dat het hierboven genoemde product voldoet aan de elementaire eisen van de vermelde EU-richtlijnen. De EU-conformiteitsverklaring kan worden opgevraagd via het adres van de fabrikant dat op de garantiekaart staat vermeld.

Verpakking recylen



De verpakking recylen op basis van de verschillende materialen. Papier en karton bij het oud papier, folie bij het kunststofafval.

Product recylen

(Van toepassing in de Europese Unie en andere Europese landen met systemen voor gescheiden inzameling van recyclebaar materiaal)



Afgedankte apparaten mogen niet via het huisvuil worden verwijderd!

Als de lamp niet meer wordt gebruikt, is de gebruiker wettelijk verplicht om afgedankte apparaten apart van het huisvuil, bijv. bij een verzamelpunt van zijn gemeente/stad, af te geven. Zo wordt gegarandeerd dat afgedankte apparaten vakkundig worden gerecycled en negatieve effecten op het milieu worden vermeden. Daarom zijn elektrische apparaten met het hierboven afgebeelde symbool gekenmerkt.



Accu's mogen niet via het huisvuil worden verwijderd!

Als consument bent u er wettelijk toe verplicht alle batterijen en accu's, ongeacht of deze schadelijke stoffen* bevatten bij een inzamelpunt in uw gemeente/wijk of in de handel in te leveren, zodat deze op een milieuvriendelijke manier kunnen worden verwijderd. Lever de batterijen alleen in ontladen staat bij het verzamelpunt in!

* gemarkeerd met: Cd = cadmium,

Hg = kwik, Pb = lood.

Sommaire

Introduction	10
Généralités	11
Lire et conserver la notice d'utilisation	11
Explication des symboles	11
Sécurité	11
Utilisation conforme	11
Consignes de sécurité	11
Consignes de sécurité générales	12
Consignes de sécurité pour les piles	12
Caractéristiques techniques	13
Étendue de la livraison	13
Remplacer les piles	13
Utilisation	13
Maintenance, nettoyage et entretien	13
Déclaration de conformité	14
Recyclage	14
Recyclage de l'appareil	14

Introduction

Merci d'avoir choisi le rideau lumineux de printemps à LED de Lightzone. Vous avez ainsi fait l'acquisition d'un produit de qualité supérieure, conforme aux standards de sécurité et de performance les plus élevés. Nous vous recommandons de respecter les consignes suivantes afin de manipuler l'appareil correctement et de lui garantir une longue durée de vie.

Veillez lire attentivement le mode d'emploi de l'appareil, en particulier les consignes de sécurité, avant de le mettre en service. Les remarques importantes et utiles qui s'y trouvent doivent être lues, comprises et respectées par chaque utilisateur avant la mise en service. Conservez ce mode d'emploi dans un endroit sûr et, en cas de cession de l'appareil, veuillez le remettre au nouveau propriétaire. Vous pouvez également télécharger ce mode d'emploi sur notre site Internet au format PDF.

Rideau lumineux de printemps à LED

Modèle :

1059-BF / 1059-F / 1059-H

IMPORTÉ PAR :

AHG Wachsmuth & Krogmann mbH

Lange Mühren 1

20095 Hamburg

Allemagne

50000999

www.wachsmuth-krogmann.com

Généralités

Lire et conserver la notice d'utilisation



Veillez lire attentivement l'intégralité de cette notice d'utilisation. Observez toujours toutes les consignes de sécurité.

Si vous avez des questions ou des doutes concernant l'utilisation du produit, veuillez contacter votre revendeur ou le service après-vente. Veuillez conserver cette notice soigneusement et remettez-la le cas échéant à un tiers.

Explication des symboles



Date d'édition de la notice d'utilisation : mois/an



AVERTISSEMENT ! Ce symbole/mot signalétique désigne un danger au degré de risque moyen susceptible d'entraîner la mort ou de graves blessures s'il n'est pas évité.



Attention ! Ce symbole/mot signalétique désigne un danger au degré de risque bas susceptible d'entraîner des blessures mineures ou de gravité modérée s'il n'est pas évité.



Pour l'intérieur et l'extérieur.



REMARQUE ! Ce mot signalétique prévient de dommages matériels possibles.



Déclaration de conformité (cf. chapitre « Déclaration de conformité ») : Les appareils comportant ce symbole satisfont à toutes les dispositions communautaires à appliquer de l'espace économique européen.



Ce symbole indique que l'appareil fonctionne avec une basse tension de protection (TBTS / TBTP).



Ce symbole désigne les appareils qui fonctionnent au courant continu.

IP44

Protégé contre la pénétration de corps solides étrangers $\varnothing \geq 1$ mm et contre les projections d'eau.



Emballage en bois certifié FSC

Sécurité

Utilisation conforme

Le produit est prévu pour la décoration d'intérieur et d'extérieur. Ce produit n'est pas adapté à un usage commercial.

Le produit n'est pas un jouet !

Ce produit est uniquement prévu pour une utilisation dans des foyers privés. Toute autre utilisation que celle décrite ou toute modification du produit est non admissible et peut entraîner des détériorations ou même des blessures corporelles. Le fabricant ou le revendeur décline toute responsabilité en cas de dommages résultant d'une utilisation non conforme ou incorrecte.

Consignes de sécurité



AVERTISSEMENT !

Lisez et respectez les consignes de sécurité décrites ci-dessous. Le non-respect de ces dernières représente un risque d'accident et de blessures de même que des dommages matériels.

Consignes de sécurité générales



AVERTISSEMENT ! **Risque d'étranglement et d'asphyxie**

Les enfants risquent de s'étrangler en jouant avec le produit. Ne laissez pas les enfants jouer avec le produit ou l'emballage.



REMARQUE ! **Risque de détérioration !**

- Une manipulation non conforme du produit risque de l'endommager.
- N'utilisez pas le produit lorsqu'il est enroulé.
- Les LED ne peuvent pas être remplacées. Lorsque la source lumineuse a atteint la fin de sa durée de vie, le produit complet doit être remplacé. Le produit est conçu de manière à ce que seule la LED défectueuse tombe en panne, toutes les autres LED restent allumées.
- Ne branchez pas le produit tant que celui-ci se trouvent encore dans l'emballage.
- Ne pas raccourcir le cordon d'alimentation de ce produit.
- Le produit ne doit pas être raccordé électriquement à une autre guirlande lumineuse.



AVERTISSEMENT !

Le joint doit être entièrement rentré dans la rainure.

- Dans le cas contraire, le couvercle ne se ferme pas correctement.
- Ce produit ne doit pas être utilisé sans joints correctement installés.

Consignes de sécurité pour les piles



AVERTISSEMENT ! **Consignes de sécurité**

- Maintenez les piles hors de portée des enfants. En cas d'ingestion, consultez immédiatement un médecin !
- Ne rechargez jamais les piles non rechargeables. Ne court-circuitez pas les piles et/ou ne les ouvrez pas. Surchauffe, risque d'incendie ou éclatement peuvent s'ensuivre.
- Ne jetez jamais les piles dans le feu ou l'eau.
- Ne soumettez pas les piles à des contraintes mécaniques.
- Retirez les piles dès qu'elles sont vides ou lorsque vous n'utilisez pas le produit pendant longtemps.
- Il ne faut pas mélanger différents types de piles, ou des piles neuves et usées.



Attention ! **Risque de fuite des piles**

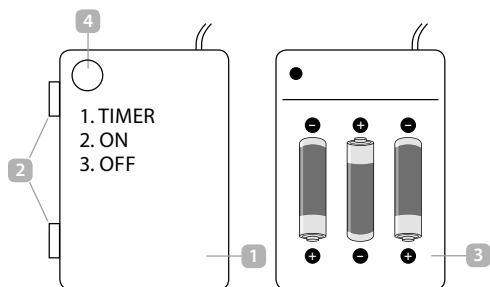
- Évitez les conditions et températures extrêmes, qui risquent d'agir sur les piles, par ex. placées sur des radiateurs/ exposées au rayonnement direct du soleil.
- Évitez tout contact avec la peau, les yeux et les muqueuses ! En cas de contact avec l'acide de pile, rincez immédiatement les endroits concernés à l'eau claire courante et consultez un médecin sans attendre !
- Les piles endommagées ou présentant des fuites peuvent provoquer des brûlures en cas de contact avec la peau. Portez de ce fait des gants de protection adaptés.
- En présence d'une fuite de piles, retirez-les immédiatement du produit pour éviter toute détérioration.

Étendue de la livraison

- Rideau lumineux de printemps à LED
- 3 x piles AA/LR6, 1,5 V —|—|—|—
- 4 x ventouses
- Notice d'utilisation / Carte de garantie

Remplacer les piles

1. Ouvrez le compartiment à piles **1** en poussant les deux fixations **2** de côté.
2. Insérez les piles dans le compartiment à piles en respectant la polarité (voir le marquage sur le fond du compartiment à piles **3**) puis refermez-le.



Caractéristiques techniques

Modèle :

Numéro d'article :

Entrée :

Lampe :

Classe de protection :

Type de protection :

Utilisation

L'interrupteur MARCHE/ARRÊT **4** a 3 fonctions :

- Appuyez une fois sur l'interrupteur marche/arrêt **4** pour mettre la minuterie en marche. Le produit est allumé pendant 6 heures puis s'éteint durant 18 heures.
- Appuyez sur le bouton marche/arrêt **4** une seconde fois pour commuter le produit en mode de fonctionnement continu.
- Appuyez sur le bouton marche/arrêt **4** une troisième fois pour éteindre le produit.

Maintenance, nettoyage et entretien

- Retirez les piles avant le nettoyage.
- Nettoyez le produit avec un chiffon sans peluches légèrement humidifié.
- N'utilisez pas de produits chimiques pour le nettoyage.
- Lorsque vous n'utilisez pas le produit, conservez-le dans un endroit sec et dans son emballage.

1059-BF/ -F/ -H

3002131

3 x AA/LR6, 1,5 V —|—|—|—

LED 32 x 0,06 W (non remplaçable)

III

IP 44

Déclaration de conformité

CE Nous, la société AHG Wachsmuth & Krogmann mbH, Lange Mühren 1, 20095 Hambourg, Allemagne, déclarons sous notre seule responsabilité que le produit évoqué ci-dessus remplit les exigences essentielles des directives européennes mentionnées. La déclaration de conformité de l'Union européenne peut être réclamée à l'adresse du fabricant mentionnée sur le certificat de garantie.

Recyclage



Mise au rebut de l'emballage

Emballagematerialet er delvist genanvendeligt. Bortskaf emballagen miljøvenligt og aflevér den på en genbrugsplads. Bortskaf den på en offentlig genbrugsplads.

Recyclage de l'appareil

(Applicable au sein de l'Union Européenne et autres états européens avec des systèmes destinés à la collecte séparée des matériaux recyclables)



Il est interdit de jeter des appareils usagés dans les ordures ménagères !

Si la guirlande lumineuse ne peut plus être utilisée, chaque consommateur est légalement tenu de jeter ses appareils usagés séparément des ordures ménagères en les apportant, par exemple, au centre de collecte de sa commune / de son quartier. Cela garantit un recyclage correct et dans les règles des appareils usagés et évite des retombées négatives sur l'environnement. C'est pourquoi les appareils électriques sont marqués du symbole indiqué ici.



Il est interdit de jeter les piles et les batteries dans les ordures ménagères !

En tant que consommateur, vous êtes dans l'obligation légale de déposer toutes les piles et batteries, qu'elles contiennent ou non des substances toxiques*, auprès d'un centre de collecte de votre commune / quartier ou dans un commerce afin qu'elles puissent être éliminées de manière écologique. Restituez l'intégralité de la lampe (avec la batterie) et uniquement déchargée à votre centre de collecte.*

portant la mention :

* symboles: Cd = Cadmium,

Hg = Quecksilber, Pb = Blei

Inhaltsverzeichnis

Einführung	16
Allgemeines	17
Bedienungsanleitung lesen und aufbewahren	17
Zeichenerklärung	17
Sicherheit	18
Bestimmungsgemäße Verwendung	18
Sicherheitshinweise	18
Allgemeine Sicherheitshinweise	18
Sicherheitshinweise für Batterien	18
Lieferumfang	19
Batterien wechseln	19
Bedienung	19
Wartung, Reinigung und Pflege	20
Technische Daten	20
Konformitätserklärung	21
Entsorgung	21
Verpackung entsorgen	21
Produkt entsorgen	21
Service / Sav / Service	24

Einführung

Vielen Dank, dass Sie sich für den LED-Frühlinglichtvorhang von Light Zone entschieden haben. Sie haben damit ein qualitativ hochwertiges Produkt erworben, das höchste Leistungs- und Sicherheitsstandards erfüllt.

Für den richtigen Umgang und eine lange Lebensdauer empfehlen wir Ihnen, die nachfolgenden Hinweise zu beachten.

Bitte lesen Sie die Anleitung und insbesondere die Sicherheitshinweise vor der Inbetriebnahme des Gerätes sorgfältig durch. Sie finden eine Reihe von wichtigen und nützlichen Hinweisen, die vor der Inbetriebnahme von jedem Benutzer verstanden und beachtet werden müssen. Bewahren Sie die Bedienungsanleitung auf und geben Sie diese bei Weitergabe des Gerätes mit. Diese Anleitung können Sie auch im Internet auf unserer Homepage als PDF-Datei herunterladen.

LED-Frühlinglichtvorhang

Modell:

1059-BF, 1059-F, 1059-H

IMPORTIERT DURCH:

AHG Wachsmuth & Krogmann mbH

Lange Mühren 1

20095 Hamburg

Deutschland

50000999

www.wachsmuth-krogmann.com

Allgemeines

Bedienungsanleitung lesen und aufbewahren



Bitte lesen Sie diese Bedienungsanleitung vollständig und sorgfältig durch. Beachten Sie immer alle Sicherheitshinweise.

Sollten Sie Fragen haben oder unsicher in Bezug auf die Handhabung des Produkts sein, setzen Sie sich bitte mit Ihrem Händler oder der Servicestelle in Verbindung. Bewahren Sie diese Anleitung bitte sorgfältig auf und geben Sie sie ggf. an Dritte weiter.

Zeichenerklärung



Ausgabedatum der Bedienungsanleitung:
Monat/Jahr



WARNUNG! Dieses Symbolsymbol/-wort bezeichnet eine Gefährdung mit einem mittleren Risikograd, die, wenn sie nicht vermieden wird, den Tod oder eine schwere Verletzung zur Folge haben kann.



VORSICHT! Dieses Symbolsymbol/-wort bezeichnet eine Gefährdung mit einem niedrigen Risikograd, die, wenn sie nicht vermieden wird, eine geringfügige oder mäßige Verletzung zur Folge haben kann.



HINWEIS! Dieses Signalwort warnt vor möglichen Sachschäden.



Für den Innen- und Außenbereich geeignet.

CE Konformitätserklärung (siehe Kapitel „Konformitätserklärung“): Mit diesem Symbol gekennzeichnete Produkte erfüllen alle anzuwendenden Gemeinschaftsvorschriften des Europäischen Wirtschaftsraums.



Dieses Symbol bedeutet, dass das Produkt mit Schutzkleinspannung (SELV / PELV) arbeitet.



Dieses Symbol kennzeichnet Geräte, die mit Gleichstrom betrieben werden.

IP44 Geschützt gegen Eindringen von festen Fremdkörpern ≥ 1 mm und gegen Spritzwasser.



Verpackung aus FSC-zertifiziertem Holz

Sicherheit

Bestimmungsgemäße Verwendung

Das Produkt ist für die Dekoration im Innen- und Außenbereich geeignet. Dieses Produkt ist nicht geeignet für den kommerziellen Gebrauch.

Das Produkt ist kein Kinderspielzeug!

Dieses Produkt ist nur für den Einsatz in privaten Haushalten vorgesehen. Eine andere Verwendung als zuvor beschrieben oder eine Veränderung des Produkts ist nicht zulässig und kann zu Sachschäden oder sogar zu Personenschäden führen. Der Hersteller oder Händler übernimmt keine Haftung für Schäden, die durch nicht bestimmungsgemäßen oder falschen Gebrauch entstanden sind.

Sicherheitshinweise



WARNUNG!

Lesen und beachten Sie alle nachfolgend aufgeführten Sicherheitshinweise. Bei Nichtbeachten bestehen erhebliche Unfall- und Verletzungsrisiken sowie die Gefahr von Sach- und Geräteschäden.

Allgemeine Sicherheitshinweise



WARNUNG!

Strangulations- und Erstickungsgefahr

Kinder können sich beim Spielen mit dem Produkt strangulieren. Lassen Sie Kinder nicht mit dem Produkt oder der Verpackung spielen.



HINWEIS!

Beschädigungsgefahr!

- Unsachgemäßer Umgang mit dem

Produkt kann zu Beschädigungen des Produktes führen.

- Betreiben Sie das Produkt nicht im aufgerollten Zustand.
- Die LEDs sind nicht austauschbar. Wenn die Lichtquelle das Ende ihrer Lebensdauer erreicht, muss das gesamte Produkt ersetzt werden. Das Produkt ist so konstruiert, dass nur die defekte LED ausfällt, alle anderen LEDs leuchten weiter.
- Schließen Sie das Produkt nicht an, wenn es sich noch in der Verpackung befindet.
- Die Zuleitung dieses Produktes darf nicht gekürzt werden.
- Das Produkt darf nicht mit einer anderen Lichterkette elektrisch verbunden werden.



WARNUNG!

Dichtung muss sich vollständig in der Nut befinden.

- Andernfalls lässt sich der Deckel unter Umständen nicht korrekt verschließen.
- Dieses Produkt darf nicht ohne alle ordnungsgemäß angebrachten Dichtungen verwendet werden.

Sicherheitshinweise für Batterien



WARNUNG!

Sicherheitshinweise

- Halten Sie Batterien außer Reichweite von Kindern. Suchen Sie im Falle eines Verschluckens sofort einen Arzt auf!
- Laden Sie nicht aufladbare Batterien niemals wieder auf. Schließen Sie Batterien nicht kurz und/oder öffnen Sie

diese nicht. Überhitzung, Brandgefahr oder Platzen können die Folge sein.


- Werfen Sie Batterien niemals in Feuer oder Wasser.
- Setzen Sie Batterien keiner mechanischen Belastung aus.
- Entnehmen Sie die Batterien, sobald sie leer sind oder wenn Sie das Produkt für längere Zeit nicht benutzen.
- Ungleiche Batterietypen oder neue und gebrauchte Batterien dürfen nicht zusammen verwendet werden.



Vorsicht! Risiko des Auslaufens von Batterien

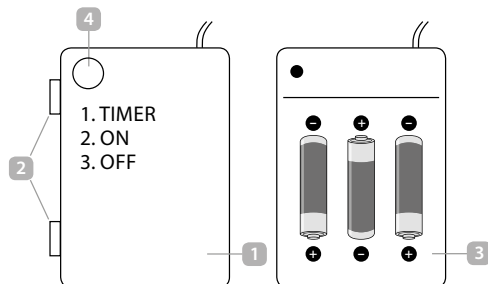
- Vermeiden Sie extreme Bedingungen und Temperaturen, die auf Batterien einwirken können, z. B. auf Heizkörpern /direkte Sonneneinstrahlung.
- Vermeiden Sie den Kontakt mit Haut, Augen und Schleimhäuten! Spülen Sie bei Kontakt mit Batteriesäure die betroffenen Stellen sofort mit reichlich klarem Wasser und suchen Sie umgehend einen Arzt auf!
- Ausgelaufene oder beschädigte Batterien können bei Berührung mit der Haut Verätzungen verursachen. Tragen Sie deshalb in diesem Fall geeignete Schutzhandschuhe.
- Im Falle eines Auslaufens der Batterien entfernen Sie diese sofort aus dem Produkt, um Beschädigungen zu vermeiden.

Lieferumfang

- LED-Frühlinglichtvorhang
- 3 x AA/LR6, 1,5 V  Batterien
- 4 x Saugnäpfe
- Bedienungsanleitung / Garantiekarte

Batterien wechseln

1. Öffnen Sie das Batteriefach **1**, indem Sie die zwei Halterungen **2** zur Seite klappen.
2. Legen Sie die Batterien polrichtig (siehe Prägung im Batteriefachboden **3**) in das Batteriefach und schließen Sie das Batteriefach wieder.



Bedienung

Der Ein-/Ausschalter **4** hat 3 Funktionen:

- Drücken Sie den Ein-/Ausschalter **4** ein Mal und schalten Sie so den Timer ein. Das Produkt ist für 6 Stunden eingeschaltet und danach für 18 Stunden ausgeschaltet.
- Drücken Sie den Ein-/Ausschalter **4** ein zweites Mal um das Produkt in den Dauerbetrieb zu setzen.
- Drücken Sie den Ein-/Ausschalter **4** ein drittes Mal, um das Produkt auszuschalten.

Wartung, Reinigung und Pflege

- Entfernen Sie vor der Reinigung die Batterien.
- Reinigen Sie das Produkt mit einem leicht angefeuchteten, fusselfreien Tuch.
- Nutzen Sie zur Reinigung keine Chemikalien.
- Bewahren Sie das Produkt bei Nichtgebrauch an einem trockenen Ort in der Verpackung auf.

Technische Daten


Modell:

1059-BF/ -F/ -H

Artikelnummer:

3002131

Eingang:

3 x AA/LR6, 1,5V 

Leuchtmittel:

LEDs 32 x 0,06 W (nicht austauschbar)

Schutzklasse:

III

Schutzart:

IP 44

Konformitätserklärung



Wir, AHG Wachsmuth & Krogmann mbH, Lange Mühren 1, 20095 Hamburg, Deutschland erklären in alleiniger Verantwortung, dass das weiter oben genannte Produkt die grundlegenden Anforderungen der aufgeführten EU Richtlinien erfüllt.
Die EU-Konformitätserklärung kann bei der vorher aufgeführten Adresse angefordert werden.

Entsorgung

Verpackung entsorgen



Entsorgen Sie die Verpackung sortenrein. Geben Sie Pappe und Karton zum Altpapier, Folien in die Wertstoffsammlung.

Das Verpackungsmaterial ist teilweise wiederverwertbar. Entsorgen Sie die Verpackung umweltgerecht und führen Sie sie der Wertstoffsammlung zu. Entsorgen Sie sie an einer öffentlichen Sammelstelle.

Produkt entsorgen

(Anwendbar in der Europäischen Union und anderen europäischen Staaten mit Systemen zur getrennten Sammlung von Wertstoffen)



Altgeräte dürfen nicht in den

Hausmüll! Sollte das Produkt einmal nicht mehr benutzt werden können, so ist jeder Verbraucher gesetzlich verpflichtet, Altgeräte getrennt vom Hausmüll, z. B. bei einer Sammelstelle seiner Gemeinde/ seines Stadtteils, abzugeben. Damit wird gewährleistet, dass Altgeräte fachgerecht verwertet und negative Auswirkungen auf die Umwelt vermieden werden. Deswegen sind Elektrogeräte mit dem hier abgebildeten Symbol gekennzeichnet.



Batterien und Akkus dürfen nicht in

den Hausmüll! Das nebenstehende Symbol bedeutet, dass Batterien und Akkus nicht zusammen mit dem Hausmüll entsorgt werden dürfen. Verbraucher sind gesetzlich verpflichtet, alle Batterien und Akkus, egal, ob sie Schadstoffe*) enthalten oder nicht, bei einer Sammelstelle ihrer Gemeinde/ihrer Stadtteils oder im Handel abzugeben, damit sie einer umweltschonenden Entsorgung sowie einer Wiedergewinnung von wertvollen Rohstoffen wie z. B. Kobalt, Nickel oder Kupfer zugeführt werden können.

Die Rückgabe von Batterien und Akkus ist unentgeltlich. Einige der möglichen Inhaltsstoffe wie Quecksilber, Cadmium und Blei sind giftig und gefährden bei einer unsachgemäßen Entsorgung die Umwelt. Schwermetalle z. B. können gesundheitsschädigende Wirkungen auf Menschen, Tiere und Pflanzen haben und sich in der Umwelt

sowie in der Nahrungskette anreichern, um dann auf indirektem Weg über die Nahrung in den Körper zu gelangen. Bei lithiumhaltigen Altbatterien besteht hohe Brandgefahr. Daher muss auf die ordnungsgemäße Entsorgung von lithiumhaltigen Altbatterien und -akkus besonderes Augenmerk gelegt werden. Bei falscher Entsorgung kann es außerdem zu inneren und äußeren Kurzschlüssen durch thermische Einwirkungen (Hitze) oder mechanische Beschädigungen kommen. Ein Kurzschluss kann zu einem Brand oder einer Explosion führen und schwerwiegende Folgen für Mensch und Umwelt haben. Kleben Sie daher bei lithiumhaltigen Batterien und Akkus vor der Entsorgung die Pole ab, um einen äußeren Kurzschluss zu vermeiden.

Batterien und Akkus, die nicht fest im Gerät verbaut sind, müssen vor der Entsorgung entfernt und separat entsorgt werden.

Batterien und Akkus bitte nur in entladene Zustand abgeben! Verwenden Sie wenn möglich Akkus anstelle von Einwegbatterien.

*) gekennzeichnet mit:

Cd = Kadmium

Hg = Quecksilber

Pb = Blei

KLANTENSERVICE · SERVICE CLIENTS · KUNDENSERVICE

☎ + 32 (0) 3/231.72.25



info@teknihall.be

De actuele versie van de gebruiksaanwijzing vindt u op onze homepage /
Vous trouverez la dernière version de la notice d'utilisation sur notre site Internet /
Sie finden die aktuellste Version der Bedienungsanleitung auf unserer Homepage unter

WWW.WACHSMUTH-KROGMANN.COM

© Copyright

Nadruk of vermenigvuldiging
(ook uittreksels) enkel met
goedkeuring van:

AHG Wachsmuth & Krogmann mbH
Lange Mühren 1
20095 Hamburg
Duitsland

Deze gedrukte tekst, inclusief alle
onderdelen heeft auteursrechten.

Elke beoordeling buiten de enge
grenzen van het auteursrecht is
zonder goedkeuring van
AHG Wachsmuth & Krogmann mbH
niet toegestaan en strafbaar.

Dit geldt in het bijzonder voor
vermenigvuldigingen, vertalingen,
microverfilmingen en de inpassing
en verwerking in elektronische
systemen.

Geïmporteerd door / Importé par / Importiert durch:

AHG Wachsmuth & Krogmann mbH
Lange Mühren 1, 20095 Hamburg,
Duitsland / Allemagne / Deutschland

50000999



03/2023

© Copyright

La réimpression ou la reproduction
(même sous forme d'extrait) n'est
autorisée qu'avec le consentement
de:

AHG Wachsmuth & Krogmann mbH
Lange Mühren 1
20095 Hambourg
Allemagne

Cet imprimé, y compris toutes ses
parties, est protégé par le droit
d'auteur.

Toute utilisation en dehors du cadre
strict de la législation sur le droit
d'auteur est interdite et punissable
sans le consentement de
AHG Wachsmuth & Krogmann mbH.

Cela vaut en particulier pour les
reproductions, les traductions, les
copies sur microfilms ainsi que pour
l'enregistrement et le traitement
dans des systèmes électroniques.

© Copyright

Nachdruck oder Vervielfältigung
(auch auszugsweise)
nur mit Genehmigung der:

AHG Wachsmuth & Krogmann mbH
Lange Mühren 1
20095 Hamburg
Deutschland

Diese Druckschrift, einschließlich
aller ihrer Teile, ist urheberrechtlich
geschützt.

Jede Verwertung außerhalb der
engen Grenzen des Urheberrechtes
ist ohne Zustimmung der
AHG Wachsmuth & Krogmann mbH
unzulässig und strafbar.

Das gilt insbesondere für Vervielfältigungen, Übersetzungen,
Mikroverfilmungen und die
Einspeisung und Verarbeitung in
elektronischen Systemen.