



Du kan finde den seneste version af instruktionsbogen på vores hjemmeside på www.wachsmuth-krogmann.com

© Copyright

Kopiering eller mangfoldiggørelse (også i uddrag) kun med tilladelse fra:
AHG Wachsmuth & Krogmann mbH
Lange Mühren 1
20095 Hamborg
Tyskland

Denne instruktionsbog inklusive alle dens dele er ophavsretsligt beskyttet.

Enhver genanvendelse ud over ophavsrettens snævre grænser er ulovlig og strafbar uden tilladelse fra AHG Wachsmuth & Krogmann mbH.

Dette gælder især for kopiering, oversættelser, optagelse af mikrofilm og indlæsning og behandling i elektroniske systemer.

Importeret af:

AHG Wachsmuth & Krogmann mbH
Lange Mühren 1
20095 Hamborg
Tyskland
50001008



03/2023

Lavet i Kina

WORKZONE®

Genopladelig Arbejdslampe

1148



3 års
**PRODUCENT-
GARANTI**

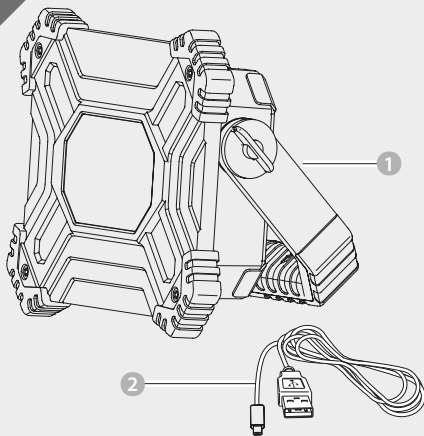
KUNDESERVICE
Zeitlos Vertriebs GmbH
 info@zeitlos-vertrieb.de

BRUGSVEJLEDNING

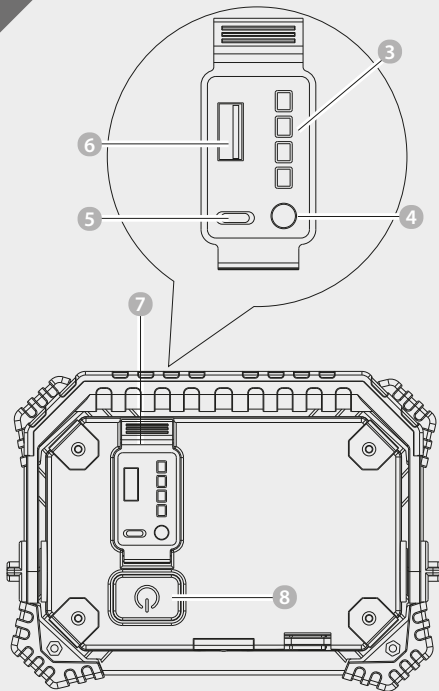
CE    **IP65**

8862
25088625
50001008

A



B



- 1 Bærehåndtag
- 2 USB-kabel
- 3 Batterivisning
- 4 Taste til batterivisning
- 5 USB-C porten
- 6 USB-stik
- 7 Beskyttelsesdæksel
- 8 Tænd-/slukknop

Generelt

Instruktionsbog læses og opbevares



Denne instruktionsbog hører til denne akku-arbejdslampe (i det følgende kun kaldet „lampe“).

Den indeholder vigtige oplysninger om opstart og håndtering. Instruktionsbogen, specielt sikkerhedsanvisningerne, skal læses grundigt igennem, inden arbejdslampen anvendes. Tilsidesættelse af denne instruktionsbog kan forårsage alvorlige kvæstelser eller medføre beskadigelse af lampen. Instruktionsbogen er baseret på de normer og regler, som er gældende i Den Europæiske Union. I udlandet skal man også være opmærksom på landsspecifikke retningslinjer og bestemmelser. Du bedes opbevare instruktionsbogen til senere brug. Hvis du giver lampen videre til tredjemand, skal du nødvendigvis også medlevere denne instruktionsbog.

Tegnforklaring



Instruktionsbogens udgivelsesdato:

Måned/år



HENVISNING!! Dette symbol giver dig nyttige ekstra oplysninger om anvendelsen.



ADVARSEL! Dette symbol/advarsel betegner en fare med en mellemstor risikograd, som, hvis den ikke undgås, kan medføre døden eller en alvorlig kvæstelse.



FORSIGTIG! Dette symbol/advarsel betegner en fare med en lav risikograd, som, hvis den ikke undgås, kan medføre en mindre eller moderat kvæstelse.




Overensstemmelseserklæring (se kapitlet "Overensstemmelseserklæring"): Produkter, som er mærket med dette symbol, opfylder alle fælles bestemmelser, som er gældende i Det Europæiske Økonomiske Samarbejdsområde.

IP65

Fuldstændig beskyttelse mod indtrængen af faste legemer samt støv og beskyttet mod vandsprøjt.



Dette symbol kendetegner elektrisk udstyr, som svarer til beskyttelsesklasse III. Det betyder, at lampen arbejder med lavspænding og drives med en lavspænding (SELV).

 Dette symbol kendetegner udstyr, som drives med jævnstrøm.

 USB-tilslutning



Emballage fra ansvarlige kilder

Sikkerhed

Forskriftsmæssig anvendelse

Lampen er udelukkende konstrueret til belysning af arbejdsområdet inden- og udendørs. Den er udelukkende beregnet til privat brug og ikke egnet til erhvervs-mæssig anvendelse.

Anvend kun lampen som beskrevet i denne instruktionsbog. Enhver anden anvendelse betragtes som ikke forskriftsmæssig og kan medføre materielle skader eller endda personkvæstelser. Lampen er ikke legetøj for børn. Producenten eller forhandleren tager ikke ansvar for skader, som måtte være opstået på grund af ikke forskriftsmæssig eller forkert anvendelse.



ADVARSEL!

Alle nedenstående anførte sikkerhedsanvisninger skal læses og overholdes. Ved tilsidesættelse er der væsentlige risici for ulykke og kvæstelse samt fare for materielle skader og skader på udstyret.

Generelle sikkerhedsanvisninger



ADVARSEL!

Fare for elektrisk stød!

- Lyskilden i denne lampe kan ikke udskiftes. Når lyskildens levetid er udløbet, skal hele lampen udskiftes.
- Tilslut kun lampen til en lettilgængelig USB-brugergrænseflade, så du i tilfælde af uheld hurtigt kan koble den fra strømmen.
- Anvend ikke lampen, hvis den har synlige skader, eller strømkablet eller strømstikket er defekt.

- Kabinettet må ikke åbnes, og reparation skal foretages af sagkyndige. Du skal i så fald henvende dig til et specialværksted. Ved selvstændigt udførte reparationer, ukyndig tilslutning eller forkert betjening bortfalder ansvars- og garantidækningen.
- Ved reparationer må der kun anvendes dele, som svarer til de oprindelige udstyrsdata. I denne lampe findes der elektriske og mekaniske dele, som er uundværlige til beskyttelse mod farekilder.
- Nedsenk hverken lampen eller USB-ladekablet i vand eller andre væsker.
- Lampen må aldrig placeres over kar, vaskekummer og andre objekter, som er fyldt med vand.
- Man må aldrig tage fat i el-udstyr, som er tilsluttet strøm, hvis det er faldet ned i vand. I så fald skal stikket straks tages ud af stikkontakten.
- Hold lampen og USB-ladekablet på afstand af åben ild og varme overflader.
- Bøj ikke USB-ladekablet og læg det ikke hen over skarpe kanter.
- Anvend den aldrig i fugtige rum eller i regnvejr.
- Hvis batteriet er helt opladet, og du vil rengøre lampen, eller hvis der opstår en fejl, skal lampen altid slukkes, og USB-ladekablet skal trækkes ud af USB-brugergrænsefladen.
- Hold lampen og USB-ladekablet utilgængelige for børn.
- Lampens batteri kan ikke udskiftes. Forsøg aldrig at udskifte batteriet.
- Lampens batteri må kun oplades indendørs.



ADVARSEL!

Fare for børn og personer med nedsatte fysiske, sensoriske eller mentale evner (for eksempel delvist handicappede, ældre personer med begrænsning af fysiske og mentale evner) eller mangel på erfaring og kendskab (for eksempel ældre børn).

- Denne lampe kan anvendes af børn fra otte år og derover samt af personer med nedsatte fysiske, sensoriske eller mentale evner eller mangel på erfaring og kendskab, hvis de er under opsyn, eller hvis de er blevet instrueret i sikker anvendelse af lampen og forstår de deraf resulterede risici. Børn må ikke lege med lampen. Rengøring og brugervedligeholdelse må ikke foretages af børn uden opsyn.
- Hold børn under otte år på afstand af lampen og strømkablet.
- Lad ikke børn lege med emballagefolien. Børn kan ved leg blive fanget deri og blive kvalt.



ADVARSEL! Eksplodingsfare!

Ukyndig håndtering af lampen og batteriet kan forårsage en eksplosion eller en brand.

- Hold lampen på afstand af vand, andre væsker, åben ild og varme overflader.
- Tildæk ikke lampen med genstande eller tøj.
- Hold en afstand på mindst 5 cm til letantændelige materialer.
- Udsæt ikke lampen for overdreven varme som direkte solstråler, ild eller lignende.
- Lad kun lampen op med det medleverede tilbehør.



ADVARSEL! Fare for ætsning!

Udløbet batterivæske kan ved kontakt med huden eller andre legemsdele forårsage ætsninger.

- Undgå kontakt med hud, øjne og slimhinder

ved udløbet batterivæske. I tilfælde af kontakt skylles de berørte steder straks med rigelige mængder rent vand, og der søges straks læge.

- I tilfælde af udløbet batterivæske skal man nødvendigvis bære beskyttelseshandsker, og den udløbne batterivæske fjernes med en tør, absorberende klud.



FORSIGTIG! Risiko for kvæstelse!

Lysen fra LED-pærer er meget skarpt og kan skade øjnene, hvis man ser direkte ind i det.

- Se aldrig direkte ind i lampens lysende LED-pære.
- Ved anvendelse af lampen må man aldrig lyse ind i øjnene på personer eller andre levende væsener.



HENVISNING! Fare for skader!

Ukyndig håndtering af lampen kan medføre skader på lampen.

- Sæt lampen på en lettilgængelig, jævn, tør, varmebestandig og tilstrækkeligt stabil bordflade. Sæt ikke lampen på kanten af underlaget.
- Sæt aldrig lampen fra dig på eller i nærheden af varme overflader (kogeplader etc.)
- Sæt ikke USB-ladekablet i berøring med varme dele.
- Udsæt ikke lampen for vejrpåvirkninger.
- Anvend ikke lampen i længere tid end 3 timer. For at undgå en skadelig dybdeafledning skal batteriet genoplades efter denne tid.
- Hvis du ikke vil anvende lampen i en længere periode, skal du lade batteriet helt op forud for opbevaring.
- Lampen er ikke dæmpbar og må ikke anvendes sammen med en ekstern lysdæmper.

Første anvendelse

Lampe og leveringsomfang kontrolleres kontrolleres



HENVISNING!

Fare for skader!

Hvis du åbner emballagen uforsigtigt med en skarp kniv eller andre spidse genstande, kan lampen nemt blive beskadiget.

• Vær meget forsigtig ved åbningen.

1. Tag produktet ud af emballagen.
2. Kontrollér, om leverancen er komplet (se fig. A).
3. Kontrollér, om lampen eller de enkelte dele er blevet beskadiget. Hvis dette er tilfældet, må du ikke anvende lampen. Henvend dig til producenten på den serviceadresse, som er angivet på garantibeviset.

Lampe oplades

Forud for første anvendelse skal du først lade lampens batteri helt op. Opladningen varer ca. 5-6 timer.

1. Sørg for, at lampen er slukket.
2. USB-ladekablet ② vikles helt ud.
3. Stik det medleverede USB-ladekabel ② ind i USB-C porten ⑤ på lampen (se fig. B) og forbind kablet med en SELV-sikker ladeadapter (ikke indeholdt i leveringsomfanget / 5 V min. 2 A).
4. Batterivisningen ③ blinker grønt, når batteriet oplades (se fig. B).
5. Når batteriet er helt opladet, lyser alle fire lamper på batterivisningen ③ grønt. Lampen kobles fra strømforsyningen.



Under ladeprocessen kan produktet ikke tændes, hvorfor en kontinuerlig anvendelse ikke er mulig.

Betjening

Lampen har tre lysstyrketrin (100 %, 50 % og 25 %).

1. For at se batteriets ladestatus trykkes på tasten til batterivisning ④ (se fig. B). Når batteriet er helt opladet, lyser alle fire lamper på batterivisningen ③ grønt. Jo lavere ladestatus, jo færre lamper lyser. Ved helt opladet batteri er anvendelsestiden ca. 2 timer.
2. Lampen bæres til det ønskede anvendelsessted i bærehåndtaget ①.

3. For at tænde lampen, trykkes på tænd-/slukknappen ⑧ (se fig. B).
LED-pæren lyser med lysstyrketrin 100 %.
4. For at reducere lysstyrken trykkes kun ganske let på tænd-/slukknappen ⑧.
LED-pæren lyser med lysstyrketrin 50 %.
5. For at reducere lysstyrken mere trykkes igen ganske let på tænd-/slukknappen ⑧.
LED-pæren lyser med lysstyrketrin 25 %.
6. For at stille lampen op klappes bærehåndtaget ① op således, at lyset falder på anvendelsesområdet i den ønskede vinkel.
7. For at slukke lampen, trykkes på tænd-/slukknappen ⑧.

Batteri anvendes som powerbank

Dit udstyr, som skal lades op, tilsluttes til lampen via et USB-ladekabel, idet du stikker USB-stikket ind i USB-porten ⑥ (se fig. B).

Rengøring



HENVISNING!

Fare for kortslutning!



Ukyndig håndtering af lampen kan medføre skader på lampen.

- Anvend ikke aggressive rengøringsmidler, børster med metal eller nylonbørster samt ingen skarpe eller metalliske rengøringsgenstande som knive, hårde spartler og lignende. De kan beskadige overfladerne.
- Ved rengøring må hverken lampe eller USB-ladekabel nedsænkes i vand, og delene må under ingen omstændigheder lægges i opvaskemaskinen.
- Rengør hverken lampe eller USB-ladekabel under rindende vand, og skyl ikke delene med haveslange eller en højtryksrenser.
- Fjern støv og snavs fra lampen med en blød, let fugtig klud.
- Til genstridig snavs anvendes eventuelt lidt mildt opvaskemiddel.

Opbevaring

- Forud for opbevaring skal lampens batteri lades helt op (se kapitlet „Lampe oplades“).
- Opbevar altid arbejdslampen på et tørt sted, som er beskyttet mod direkte solstråler, og som er utilgængeligt for børn.

Tekniske data

Model:	1148
Varenummer:	8862
Dimensioner (H × B × D):	ca. 178 x 129 x 44 mm
Indgangsspænding:	5V  , maks. 2 A
Beskyttelsesklasse:	III
Lysarmatur:	LED-pærer (kan ikke udskiftes)
LED-effekt:	maks. 20 W
	2000 lm ± 10 % (100 % lysstyrke),
Lysstrøm:	1000 lm ± 10 % (50 % lysstyrke),
	500 lm ± 10 % (25 % lysstyrke)
Afgangsvinkel:	105°
Dæmpbar:	Nej
Batteritype:	Li-ion, 3,7 V, 6600 mAh
Beskyttelsesgrad:	IP 65
Udgangsspænding powerbank:	5V  , 1 A
Maksimal projektiionsflade:	20064 mm ²

Overensstemmelseserklæring



Vi, AHG Wachsmuth & Krogmann mbH, Lange Mühren 1, 20095 Hamburg, Tyskland, erklærer som eneansvarlig, at ovennævnte produkt opfylder de grundlæggende krav i de anførte EU-direktiver.

EU-overensstemmelseserklæringen kan rekvireres på den adresse, som er anført oven for.

Bortskaffelse

Emballage bortskaffes



Emballagematerialet er delvist genanvendeligt. Bortskaf emballagen miljøvenligt og aflever den på en genbrugsplads. Bortskaf den på en offentlig genbrugsplads.

Produkt bortskaffes

(Kan anvendes i Det Europæiske Fællesskab og andre europæiske lande med systemer til separat indsamling af genbrugsmaterialer)



Kasseret udstyr må ikke komme i dagrenovationen!

Denne mærkning henviser til, at elektrisk udstyr ikke må bortskaffes i den normale dagrenovation i EU. Gør venligst brug af retur- og affaldssystemerne i din kommune eller henvend dig til forhandleren, hvor produktet er købt.



Batterier og akkumulatører må ikke komme i dagrenovationen!

Brugte batterier hører ikke til i dagrenovationen. Som forbruger er du lovmæssigt forpligtet til at bortskaffe batterier og akkumulatører korrekt. Til dette formål er passende beholdere til rådighed i den batterisælgende forretning samt på kommunale genbrugspladser. Yderligere oplysninger kan fås fra det lokale renovationselskab eller den kommunale forvaltning.

*mærket med: mit: Cd = Cadmium,

Hg = Quecksilber, Pb = Blei

