


# Mon premier chemin de fer en bois

Chemin de fer en bois

WK1102-FT



NOTICE D'UTILISATION



2006050084951  
AA 46/22 A  
50000745

## Sommaire

<b>Introduction</b>	<b>3</b>	<b>Montage</b>	<b>8</b>
<b>Aperçu</b>	<b>4</b>	<b>Maintenance, nettoyage et entretien</b>	<b>8</b>
<b>Contenu de l'emballage / Pièces</b>	<b>5</b>	<b>Caractéristiques techniques</b>	<b>10</b>
<b>Généralités</b>	<b>6</b>	<b>Déclaration de conformité</b>	<b>10</b>
Lire et conserver la notice d'utilisation	6	<b>Recyclage</b>	<b>10</b>
Explication des symboles	6	Recyclage de l'emballage	10
<b>Sécurité</b>	<b>7</b>	Recyclage de l'appareil	10
Utilisation conforme	7	<b>SAV</b>	<b>12</b>
Consignes de sécurité générales	7		
<b>Première mise en service</b>	<b>8</b>		
Contrôler l'appareil et le contenu de l'emballage	8		

## **Introduction**

Merci d'avoir choisi Mon premier chemin de fer en bois. Vous avez fait l'acquisition d'un appareil de qualité supérieure en mesure de satisfaire aux critères de performance et de sécurité les plus élevés.

Nous vous recommandons de respecter les consignes suivantes afin de manipuler l'appareil correctement et de lui garantir une longue durée de vie.

Veuillez lire attentivement la notice d'utilisation de l'appareil, en particulier les consignes de sécurité, avant de le mettre en service. Les remarques importantes et utiles qui s'y trouvent doivent être lues, comprises et respectées par chaque utilisateur avant la mise en service. Conservez cette notice d'utilisation dans un endroit sûr et, en cas de cession de l'appareil, veuillez la remettre au nouveau propriétaire. Vous pouvez également télécharger cette notice d'utilisation sur notre site Internet au format PDF.

**Mon premier chemin de fer en bois**

**Modèle :**

**WK1102-FT**

**IMPORTÉ PAR :**

**AHG Wachsmuth & Krogmann mbH**

**Lange Mühren 1**

**20095 Hambourg**

**Allemagne**

**50000745**

**[www.wachsmuth-krogmann.com](http://www.wachsmuth-krogmann.com)**

# Aperçu


**A**

2x



1

1x



2

10x



3

2x



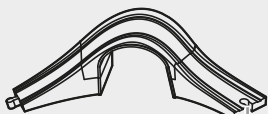
4

1x (2 pièces)



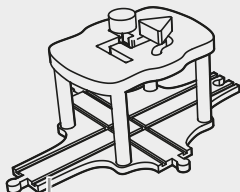
5

1x (3 pièces)



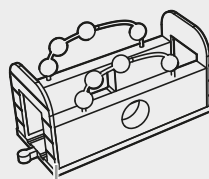
6

1x (6 pièces)



7

1x (5 pièces)



8

1x



9

1x



10

1x



11

1x



12

1x



13

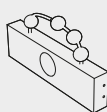
1x



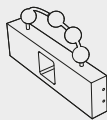
14

**B**

1x



1x



1x



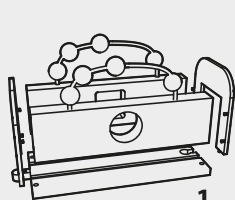
2x



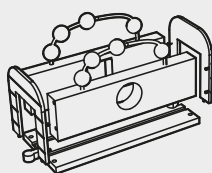
1x



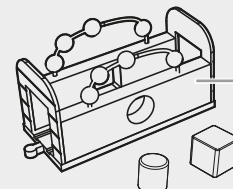
1x



1.



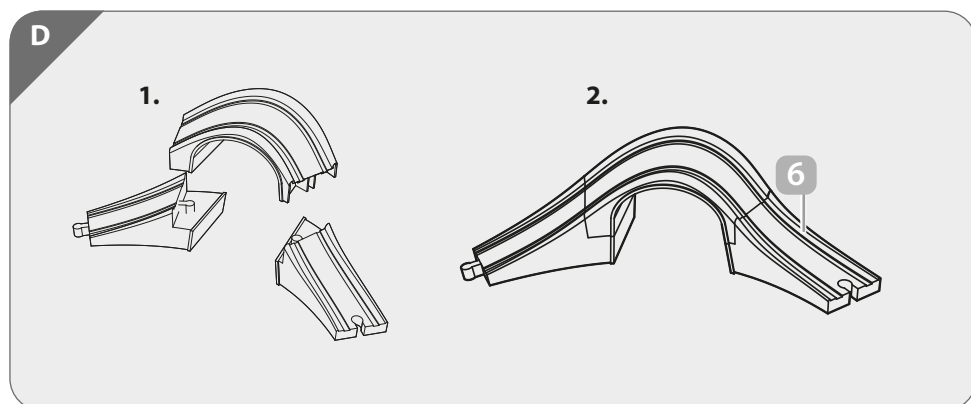
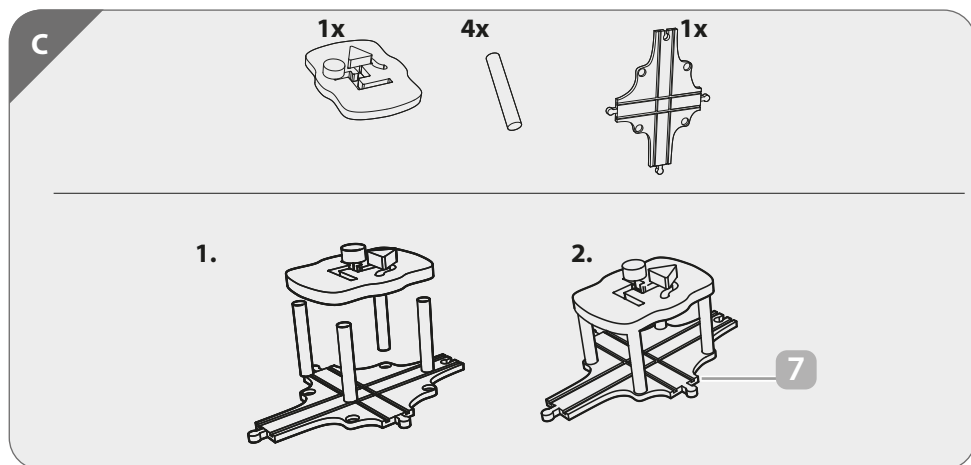
2.



3.

8

## Aperçu



## Contenu de l'emballage / Pièces

- 1 Section de rail 1
- 2 Section de rail 2
- 3 Section de rail 3
- 4 Section de rail 4
- 5 Section de rail 5
- 6 Pont
- 7 Croisement

- 8 Arrêt de gare
- 9 Cylindre
- 10 Cube
- 11 Véhicule
- 12 Remorque 1
- 13 Remorque 2
- 14 Chargement

## Généralités

### Lire et conserver la notice d'utilisation



Veillez lire cette notice d'utilisation entièrement et avec soin.

Respectez toujours toutes les consignes de sécurité. Si vous avez des questions ou des doutes concernant l'utilisation de l'appareil, veuillez contacter votre revendeur ou le service après-vente. Veuillez conserver cette notice avec soin et remettez-la le cas échéant à un tiers.

### Explication des symboles



Date de publication de la notice d'utilisation : Mois/année



**AVERTISSEMENT !** Ce symbole/mot signalétique désigne un danger au degré de risque moyen susceptible d'entraîner la mort ou de graves blessures s'il n'est pas évité.



**PRUDENCE !** Ce symbole/mot signalétique désigne un danger au degré de risque bas susceptible d'entraîner des blessures mineures ou de gravité modérée s'il n'est pas évité.



**REMARQUE !** Ce mot signalétique prévient de dommages matériels possibles.



Déclaration de conformité (cf. chapitre « Déclaration de conformité ») : Les appareils comportant ce symbole satisfont à toutes les dispositions communautaires à appliquer de l'espace économique européen.



Le symbole signifie la sécurité contrôlée du jouet. Les appareils qui portent ce symbole répondent à toutes les exigences légales ainsi que du marché relatives aux substances toxiques et à la sécurité produit.



Emballage en bois certifié FSC

## Sécurité

### Utilisation conforme

Il s'agit d'un jouet destiné aux enfants à partir de 18 mois. Utilisation exclusivement sous surveillance directe d'adultes. Cet appareil est exclusivement conçu pour être utilisé en intérieur dans des pièces sèches et fermées. Toute autre utilisation que celle décrite ou toute modification de l'appareil est non admissible et peut entraîner des détériorations ou même des blessures corporelles. Le fabricant ou le revendeur décline toute responsabilité pour tout dommage occasionné par un usage non conforme ou incorrect.



### AVERTISSEMENT !

Lisez et respectez les consignes de sécurité décrites ci-dessous. Le non-respect de ces dernières représente un risque d'accident et de blessures de même que des dommages matériels.

### Consignes de sécurité générales

#### AVERTISSEMENT !



**Dangers pour enfants et personnes aux capacités physiques, sensorielles et mentales réduites (par exemple personnes souffrant d'un handicap partiel, personnes âgées aux capacités physiques et mentales réduites) ou disposant de connaissances et d'expérience insuffisantes (par exemple des enfants d'un certain âge).**

- Ne laissez jamais les enfants jouer sans surveillance avec l'emballage. Ils risquent de s'étouffer. Les enfants n'ont souvent pas conscience des dangers.
- Ne laissez pas les enfants utiliser l'appareil sans la surveillance d'adultes.
- L'assemblage doit être uniquement réalisé par un adulte.



#### ATTENTION !

#### RISQUE D'ENDOMMAGEMENT !

Une manipulation non conforme de l'appareil risque de l'endommager.

- N'utilisez pas l'appareil si vous constatez une détérioration quelconque.
- Ne manipulez ou ne modifiez jamais l'appareil.

## Première mise en service

### Contrôler l'appareil et le contenu de l'emballage



#### **REMARQUE !** **Risque d'endommagement !**

Si vous ouvrez l'emballage sans faire attention avec un couteau tranchant ou d'autres objets pointus, l'appareil risque d'être vite abîmé.

- Ouvrez l'emballage avec précaution.
  1. Sortez l'appareil de l'emballage.
  2. Vérifiez que le contenu de l'emballage est complet (cf. **fig. A** en page 4).
  3. Vérifiez si l'appareil ou ses éléments sont endommagés. Si tel est le cas, ne mettez pas l'appareil en service.

## Montage

**Remarque !** Pour les modèles présentant de nombreux virages successifs, les véhicules risquent de dérailler !  
Avant la première utilisation, nettoyez les rails avec un chiffon humide !

Montez l'arrêt de gare **8**, le croisement **7** et le pont **6** conformément aux **fig. B-D**. Les pièces détachées s'assemblent facilement grâce à un mécanisme emboîtement.

## Maintenance, nettoyage et entretien




#### **ATTENTION !** **RISQUE D'ENDOMMAGEMENT !**

Un nettoyage inadapté de l'appareil risque de l'endommager.

- Utilisez uniquement un chiffon sec qui ne peluche pas pour le nettoyage. Humidifiez légèrement le chiffon en présence de salissures plus tenaces.
- N'utilisez pas de produits chimiques pour le nettoyage.
- Lorsque vous n'utilisez pas l'appareil, conservez-le dans un endroit sec et dans son emballage.





## Caractéristiques techniques

Modèle :

Mon premier chemin de fer en bois

Numéro d'article :

5008495

## Déclaration de conformité

**CE** Nous, AHG Wachsmuth & Krogmann mbH, Lange Mühren 1, 20095 Hambourg, Allemagne déclarons sous notre entière responsabilité que l'appareil mentionné ci-dessus est conforme aux exigences fondamentales des directives UE citées. La déclaration de conformité de l'Union Européenne peut être réclamée à l'adresse du fabricant indiquée sur la carte de garantie.

## Recyclage

### Recyclage de l'emballage



Triez les différents matériaux de l'emballage en vue de son élimination. Jetez le papier et le carton dans les conteneurs prévus à cet effet et les films plastiques dans ceux destinés au recyclage.



Ce symbole indique comment trier correctement les matériaux d'emballage pour les mettre au rebut. Jetez les emballages en papier dans la poubelle de papier usé et les emballages en plastique, métal ou matériaux composites dans la poubelle jaune.

## Recyclage de l'appareil

(Applicable au sein de l'Union Européenne et autres états européens avec des systèmes destinés à la collecte séparée des matériaux recyclables)

Vous trouverez la dernière version de la notice d'utilisation sur notre site Internet  
**WWW.WACHSMUTH-KROGMANN.COM**



© Copyright

Réimpression ou reproduction

(complète ou partielle)

possible uniquement avec l'autorisation de :

AHG Wachsmuth & Krogmann mbH

Lange Mühren 1

20095 Hambourg

Allemagne

Cette publication, y compris toutes ses parties, est protégée par le droit d'auteur.

Toute utilisation en dehors du cadre strict du droit d'auteur sans le consentement de

l'entreprise AHG Wachsmuth & Krogmann mbH est illicite et passible d'une sanction.

Cela s'applique notamment aux reproductions, aux traductions, aux copies sur microfilms

et au chargement et traitement dans des systèmes électroniques.

Importé par :

AHG Wachsmuth & Krogmann mbH

Lange Mühren 1

20095 Hambourg

Allemagne

50000745



11/2022

Fabriqué en Chine