




# Airport

Trætogbane

WK1102-AP



BRUGSVEJLEDNING



2005040093300  
4009330  
50000744

# Indholdsfortegnelse

<b>Introduktion</b>	<b>3</b>	<b>Montage</b>	<b>8</b>
<b>Oversigt</b>	<b>4</b>	Batterier lægges i	9
<b>Leveringsomfang / dele</b>	<b>5</b>	Batterier udskiftes	9
<b>Generelt</b>	<b>6</b>	<b>Aktivering af togbanen</b>	<b>9</b>
Instruktionsbog læses og opbevares	6	<b>Vedligeholdelse, rengøring og pleje</b>	<b>9</b>
Tegnforklaring	6	<b>Tekniske data</b>	<b>10</b>
<b>Sikkerhed</b>	<b>7</b>	Lokomotiv:	10
Forskriftsmæssig anvendelse	7	<b>Overensstemmelseserklæring</b>	<b>10</b>
Generelle sikkerhedsanvisninger	7	<b>Bortskaffelse</b>	<b>10</b>
Sikkerhedsanvisninger til batterier	8	Emballage bortskaffes	10
<b>Første anvendelse</b>	<b>8</b>	Produkt bortskaffes	10
Produkt og leveringsomfang kontrolleres	8	<b>Service</b>	<b>12</b>

## **Introduktion**

Mange tak, fordi du har valgt Airport trætogbanen fra Playland. Du har dermed købt et kvalitativt førsteklasses produkt, som opfylder de højeste effekt- og sikkerhedsstandarder.

Med henblik på korrekt håndtering og en lang levetid anbefaler vi dig at overholde efterfølgende anvisninger.

Du bedes læse instruktionsbogen og specielt sikkerhedsanvisningerne grundigt igennem forud for anvendelse af udstyret. Her finder du en lang række vigtige og nyttige anvisninger, som forud for anvendelse skal forstås og overholdes af enhver bruger.

Du bedes opbevare instruktionsbogen og medlevere den ved videregivelse af udstyret. Denne instruktionsbog kan også downloades som PDF-fil på internettet på vores hjemmeside.

### **Airport trætogbane**

**Model:**

**WK1102-AP**

**IMPORTERET AF:**

**AHG Wachsmuth & Krogmann mbH**

**Lange Mühren 1**

**20095 Hamborg**

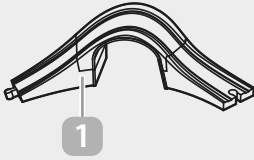
**Tyskland**

**50000744**

**[www.wachsmuth-krogmann.com](http://www.wachsmuth-krogmann.com)**

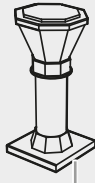
# Oversigt

**A** 1x (3 dele)



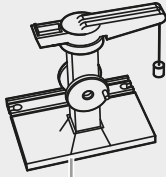
1

1x (4 dele)



2

1x (2 dele)



3

1x



4

1x



5

1x



6

1x



7

2x

1x

1x

1x

1x

1x

1x

1x

1x



8



9



10



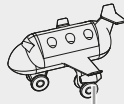
11



12



13



14



15



16

1x (3 dele)

2x

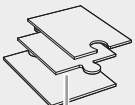
1x

1x

1x

1x

8x



17



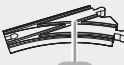
18



19



20



21




22



23

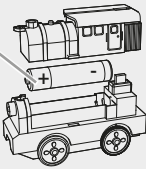
## B

1.

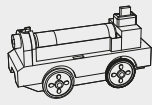


11

2.

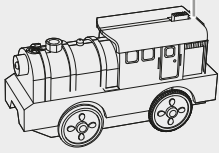


3.

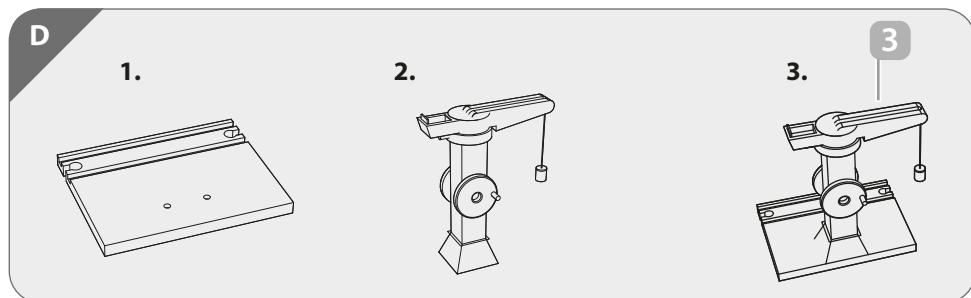
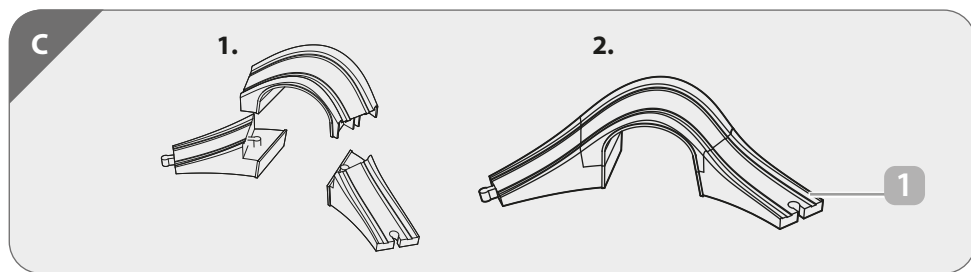


4.

12

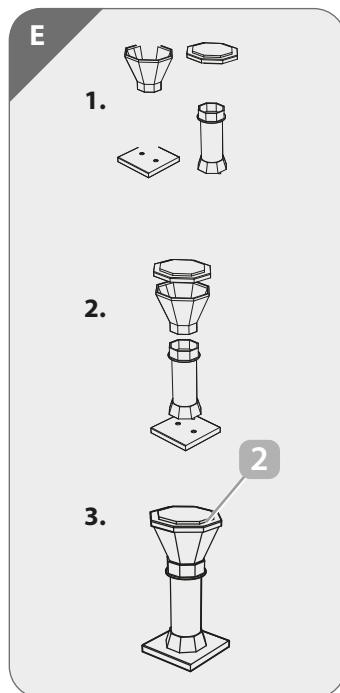


## Oversigt



## Leveringsomfang / dele

- |    |                |    |                             |
|----|----------------|----|-----------------------------|
| 1  | Bro            | 16 | Anhænger                    |
| 2  | Tårn           | 17 | Læssebane                   |
| 3  | Kran           | 18 | Skinestykke 1               |
| 4  | Helikopter     | 19 | Skinestykke 2               |
| 5  | Figur 1        | 20 | Skinestykke 3               |
| 6  | Kuffert        | 21 | Skinestykke 4               |
| 7  | Figur 2        | 22 | Spor-<br>forbindelsesstykke |
| 8  | Lyssignal      | 23 | Skinestykke 5               |
| 9  | Parkeringskilt |    |                             |
| 10 | Advarselsskilt |    |                             |
| 11 | Batteri        |    |                             |
| 12 | Lokomotiv      |    |                             |
| 13 | Bil            |    |                             |
| 14 | Fly            |    |                             |
| 15 | Lastbil        |    |                             |



## Generelt

### Instruktionsbog læses og opbevares



Du bedes læse denne instruktionsbog helt og grundigt igennem.

Vær altid opmærksom på alle sikkerhedsanvisninger. Hvis du har spørgsmål eller er usikker i forhold til håndtering af produktet, bedes du kontakte din forhandler eller vores kundeservice. Du bedes opbevare denne instruktionsbog og eventuelt videregive den til tredjemand.

### Tegnforklaring



Instruktionsbogens udgivelsesdato:  
Måned/år



**ADVARSEL!** Dette symbol/advarsel betegner en fare med en mellemstor risikograd, som, hvis den ikke undgås, kan medføre døden eller en alvorlig kvæstelse.



**FORSIGTIG!** Dette symbol/advarsel betegner en fare med en lav risikograd, som, hvis den ikke undgås, kan medføre en mindre eller moderat kvæstelse.



**ADVARSEL!** Ikke egnet til børn under 3 år.



Dette symbol kendetegner udstyr, som drives med jævnstrøm.



**HENVISNING!** Denne advarsel advarer mod eventuelle materielle skader.



Overensstemmelseserklæring (se kapitlet "Overensstemmelseserklæring"): Produkter, som er mærket med dette symbol, opfylder alle fælles bestemmelser, som er gældende i Det Europæiske Økonomiske Samarbejdsområde.



Dette symbol betyder, at produktet arbejder med lavspænding (SELV / PELV).



Betjening



Symbolet står for testet legetøjsikkerhed. Produkter, som er mærket med dette symbol, opfylder alle lovmæssige og markedsbestemte krav i forhold til forurenende stoffer og produktsikkerhed.



Emballage af FSC-certificeret træ

## Sikkerhed

### Forskriftsmæssig anvendelse

Dette produkt er legetøj, som er egnet til børn fra 3 år. Anvendes kun med umiddelbart opsyn af voksne. Dette produkt er udelukkende egnet til anvendelse indendørs, i tørre og lukkede rum. En anden anvendelse end tidligere beskrevet eller en ændring af produktet er ikke tilladt og kan føre til materielle skader eller endda personkvæstelser. Producenten eller forhandleren tager ikke ansvar for skader, som måtte være opstået på grund af ikke forskriftsmæssig eller forkert anvendelse.



### ADVARSEL!

Alle nedenstående anførte sikkerhedsanvisninger skal læses og overholdes. Ved tilsidesættelse er der væsentlige risici for ulykke og kvæstelse samt fare for materielle skader og skader på udstyret.

### Generelle sikkerhedsanvisninger



### ADVARSEL!

**Fare for børn og personer med nedsatte fysiske, sensoriske eller mentale evner (for eksempel delvist handicappede, ældre personer med begrænsning af fysiske og mentale evner) eller mangel på erfaring og kendskab (for eksempel ældre børn).**

- Lad aldrig børn være uden opsyn med emballagematerialet. Der er fare for kvælning på grund af emballagematerialet. Børn undervurderer ofte risici.
- **ADVARSEL!** Ikke egnet til børn under 36 måneder. Kvælningsfare, da små dele kan sluges eller indåndes.
- Lad ikke børn anvende produktet uden opsyn fra voksne.
- Montage og skift af batteri må kun foretages af en voksen.

Instruktionsbogen skal gemmes, da den indeholder vigtige informationer til sikker anvendelse.



### FORSIGTIG!

### FARE FOR SKADER!

Ukyndig håndtering af produktet kan medføre beskadigelser.

- Anvend ikke produktet, hvis du konstaterer beskadigelser.
- Produktet må aldrig manipuleres eller ændres.
- Det elektriske lokomotiv må ikke bevæges manuelt.

## Sikkerhedsanvisninger til batterier



### ADVARSEL!

#### Sikkerhedsanvisninger

- Hold batterier utilgængelige for børn. I tilfælde af slugning søges omgående læge!
- Ikke-genopladelige batterier må aldrig genoplades. Batterier må ikke kortsluttes og/eller åbnes. Konsekvensen kan være overophedning, brandfare eller de kan eksplodere.
- Batterier må aldrig kastes ind i ild eller ned i vand.
- Batterier må ikke udsættes for mekanisk belastning.
- Tag batterierne ud, når de er tomme, eller hvis du ikke skal anvende produktet i længere tid.
- Uens batterityper eller nye og brugte batterier må ikke anvendes sammen.
- Rengør batteri- og apparatkontakter før ilægning af batterier.
- Læg batterierne i produktet efter deres polaritet (+/-).
- De genopladelige batterier må kun oplades under opsyn af en voksen.



### FORSIGTIG!

#### Risiko for lækage på batterier

- Undgå ekstreme betingelser og temperaturer, som kan påvirke batterier, f.eks. varmeelementer / direkte solstråler.
- Undgå kontakt med hud, øjne og slimhinder! I tilfælde af kontakt med batterisyre skylles de berørte steder straks med rigelige mængder rent vand, og der søges straks læge!

- Lækkende eller beskadigede batterier kan ved kontakt med huden forårsage ætsninger. Du bør i dette tilfælde bære egnede beskyttelsehandsker.
- Fjern tomme batterier fra produktet.
- I tilfælde af lækkende batterier skal du straks fjerne disse fra produktet for at undgå beskadigelser.

## Første anvendelse

### Produkt og leveringsomfang kontrolleres



### FORSIGTIG!

#### Fare for skader!

Hvis du åbner emballagen uforsigtigt med en skarp kniv eller andre spidse genstande, kan produktet nemt blive beskadiget.

- Vær meget forsigtig ved åbningen.
  1. Tag produktet ud af emballagen.
  2. Kontrollér, om leverancen er komplet (se **fig. A** på side 4).
  3. Kontrollér, om produktet eller de enkelte dele har skader. Hvis dette er tilfældet, må du ikke anvende produktet.

## Montage

**HENVISNING!** Ved montagevarianter med mange sammensatte kurvedele kan køretøjerne eventuelt afspores! Før første anvendelse skal skinnerne rengøres med en fugtig klud!

Montér bro **1**, kran **3** og tårn **2** i henhold til

**fig. C-E**. De enkelte dele kan nemt sættes sammen via en indstiksmekanisme.

## Batterier lægges i

1. Ved hjælp af en passende skruetrækker skal du løsne skruen på oversiden af lokomotivet (se **fig. B**).
2. Fjern låget og læg det vedlagte batteri i produktet i henhold til dets polaritet.
3. Skru låget fast igen. Sørg for, at batterirummet er lukket forskriftsmæssigt, inden du giver dit barn produktet.

## Batterier udskiftes

Hvis batterierne ikke længere virker, skiftes de som beskrevet ved ilægning. Forud for ilægning af de nye batterier skal det batteri, som ligger i produktet, tages ud og bortskaffes fagligt korrekt.

## Aktivering af togbanen

1. Tryk på den forreste knap for at aktivere kørsel fremad.
2. Tryk på den midterste knap for at standse toget.
3. Tryk på den bagerste knap for at aktivere kørsel bagud.

**Bemærk!** Køretøjet er ikke designet til at køre baglæns på broer eller stigninger.

## Vedligeholdelse, rengøring og pleje



### **FORSIGTIG! FARE FOR SKADER!**

Ukyndig rengøring af produktet kan medføre beskadigelser.

- Til rengøring skal du kun anvende en tør, fnugfri klud. Ved genstridigt snavs kan du fugte kluden let.
- Sørg for, at vand ikke trænger ind i kabinettet.
- Anvend ikke kemikalier til rengøring.
- Når produktet ikke anvendes, skal det opbevares i emballagen på et tørt sted.

## Tekniske data

Model:


Airport trætogbane

Varenummer:

4009330

### Lokomotiv:

Driftsspænding:

1 x 1,5V  AA (anbefaling: Alkaline)

Beskyttelsesklasse:

III

## Overensstemmelseserklæring

**CE** Vi, AHG Wachsmuth & Krogmann mbH, Lange Mühren 1, 20095 Hamburg, Tyskland, erklærer som eneansvarlig, at ovennævnte produkt opfylder de grundlæggende krav i de anførte EU-direktiver. EU-overensstemmelseserklæringen kan rekvireres på den adresse, som er anført oven for.

## Bortskaffelse

### Emballage bortskaffes



Bortskaf emballagen sorteret efter materiale. Aflever pap og karton som papiraffald, folie i genbrugsindsamlingen. Emballagematerialet er delvist genanvendeligt. Bortskaf emballagen miljøvenligt og aflever den på en genbrugsplads. Bortskaf den på en offentlig genbrugsplads.

## Produkt bortskaffes

(Kan anvendes i Den Europæiske Union og andre europæiske lande med systemer til separat indsamling af genbrugsmaterialer)



### Kasseret udstyr må ikke komme i dagrenovationen!

Denne mærkning henviser til, at elektrisk udstyr ikke må bortskaffes i den normale dagrenovation i EU. Gør venligst brug af retur- og affaldssystemerne i din kommune eller henvend dig til forhandleren, hvor produktet er købt.



### Batterier og akkumulatorer må ikke komme i dagrenovationen!

Brugte batterier hører ikke til i dagrenovationen. Som forbruger er du lovmæssigt forpligtet til at bortskaffe batterier og akkumulatorer korrekt. Til dette formål er passende beholdere til rådighed i den batterisælgende forretning samt på kommunale genbrugspladser. Yderligere oplysninger kan fås fra det lokale renovationselskab eller den kommunale forvaltning.

\*mærket med: mit: Cd = Cadmium, Hg = Quecksilber, Pb = Blei

# Service

Du kan finde den seneste version af instruktionsbogen på vores hjemmeside på  
**WWW.WACHSMUTH-KROGMANN.COM**

© Copyright

Kopiering eller mangfoldiggørelse  
(også i uddrag) kun med tilladelse fra:  
AHG Wachsmuth & Krogmann mbH  
Lange Mühren 1  
20095 Hamburg  
Tyskland

Denne instruktionsbog inklusive alle dens dele er ophavsretsligt beskyttet.  
Enhver genanvendelse ud over ophavsrettens snævre grænser er ulovlig og strafbar uden  
tilladelse fra AHG Wachsmuth & Krogmann mbH.  
Dette gælder især for kopiering, oversættelser, optagelse af mikrofilm og indlæsning og  
behandling i elektroniske systemer.

Importeret af:  
AHG Wachsmuth & Krogmann mbH  
Lange Mühren 1  
20095 Hamburg  
Tyskland  
50000744



10/2022

Lavet i Kina