



Használati útmutató

TOY LINO

FA KISVASÚT UTAZÁS + KALAND:



Eredeti használati utasítás

Tartalom

Tartalom	2
Áttekintés	3
A	3
B	3
C	4
D	4
E	4
A csomag tartalma/Alkatrészek	5
Általános információk	6
A kezelési útmutató elolvasása és megőrzése	6
Rendeltetésszerű használat	6
Jelölések magyarázata	6
Biztonság	7
Biztonsági útmutatások	7
Biztonsági utasítások elemekhez	8
Első üzembe helyezés	9
Felépítés	10
Elemek behelyezése	10
Elemek cseréje	10
A vasút aktiválása	10
Karbantartás, tisztítás és ápolás	11
Műszaki adatok	11
Mozdony:.....	11
Megfelelőségi nyilatkozat	12
Hulladékként ártalmatlanítás	12
A csomagolás ártalmatlanítása	12
Termék ártalmatlanítása	12

Áttekintés

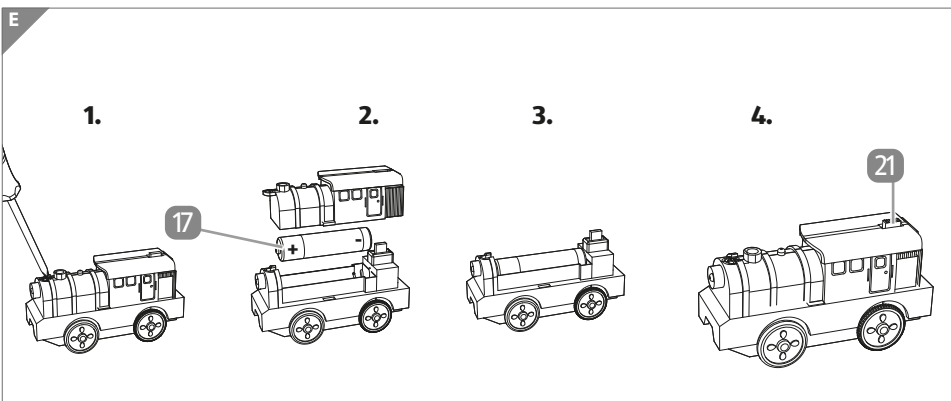
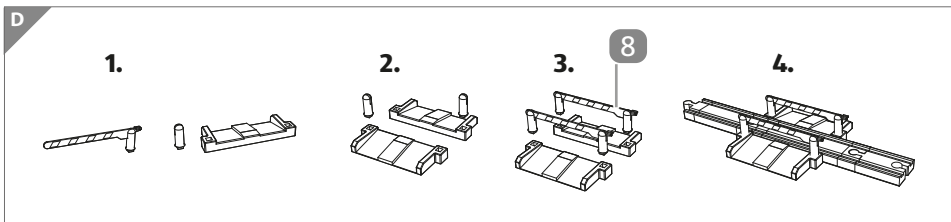
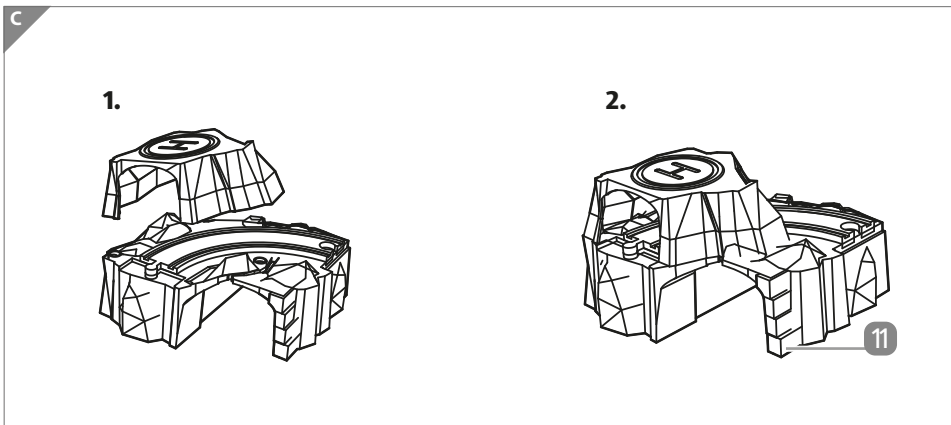
A

3x	2x	3x	1x	1x	2x							
12x	1x (6 rész)	2x	1x (12 rész)	1x (2 rész)								
1x	2x	1x	2x	2x	1x	1x	1x	1x	1x	1x	1x	1x

B

2x	1x	
1x	1x	
1x	1x	
1x	2x	

-
-
-
-
-
-
-
-
-



A csomag tartalma/ Alkatrészek

- 1 Síndarab 1
- 2 Síndarab 2
- 3 Síndarab 3
- 4 Síndarab 4
- 5 Síndarab 5
- 6 Síndarab 6
- 7 Síndarab 7
- 8 Vasútátjáró
- 9 Hídpillér
- 10 Megálló
- 11 Leszállóhely
- 12 Helikopter
- 13 Andrásskereszt
- 14 Bokrok
- 15 Jelzőlámpa
- 16 Parkoló tábla
- 17 Elem
- 18 Figura 1
- 19 Börönd
- 20 Figura 2
- 21 Mozdony
- 22 Autó
- 23 Utánfutó

Általános információk

A kezelési útmutató elolvasása és megőrzése



FA KISVASÚT UTAZÁS + KALAND: (az alábbiakban „terméknek” nevezzük). Ez a használati utasítás ehhez a termékhez tartozik. Fontos információkat tartalmaz az üzembe helyezésre és a kezelésre vonatkozóan.

Teljesen és gondosan olvassa el ezt a használati útmutatót. Mindig tartson be minden biztonsági tudnivalót. Ha kérdései lennének, vagy bizonytalannak érzi magát a termék használatával kapcsolatban, vegye fel a kapcsolatot a kereskedőjével vagy a szervizzel. Az útmutatót gondosan őrizze meg, továbbadás esetén adja át harmadik személynek ezt is.

Rendeltetésszerű használat

Játékról van szó és 36 hónaposnál idősebb gyermekek számára megfelelő. Közvetlen felnőtt felügyelet mellett használható. A jelen termék kizárólag beltéri használatra alkalmas, száraz és zárt helyiségekben.

Az előbb említettől eltérő használat vagy a termék módosítása nem megengedett, és károsodáshoz, valamint akár személyi sérüléshez is vezethet. A gyártó vagy a kereskedő nem vállal felelősségeket olyan károkért, amelyek a nem rendeltetésszerű vagy téves használatból erednek.

Jelölések magyarázata



Ez a jelzőszimbólum/-szó közepes kockázati fokú veszélyt jelöl, mely következménye halál vagy súlyos sérülés lehet, ha nem kerülik el.



Ez a szimbólum/jelzőszó alacsony kockázati fokú veszélyt jelöl, mely következménye csekély vagy közepes sérülés lehet, ha nem kerülik el.

ÚTMUTATÁS!

Ez a jelzőszó lehetséges anyagi károokra figyelmeztet.



FIGYELMEZTETÉS! 3 év alatti gyermekek számára nem megfelelő.

— — — Az ezzel a szimbólummal jelölt termékek egyenárammal működnek.



A kezelési útmutató kiadási dátuma: hónap/év



Megfelelőségi nyilatkozat (lásd a „Megfelelőségi nyilatkozat” c. fejezetet): Az ilyen jelöléssel ellátott termékek teljesítik az Európai Gazdasági Térség minden alkalmazandó közösségi előírását.



Ez a szimbólum azt jelenti, hogy a termék földelt kifeszültséggel (SELV / PELV) működik.



Kezelés



A szimbólum a játék bevizsgált biztonságát jelenti. Az ezen jellel ellátott termékek minden törvényi és piaci követelménynek megfelelnek a káros anyagok és a termékbiztonság tekintetében.



Csomagolás FSC tanúsítvánnyal ellátott fából

Biztonság

Biztonsági útmutatások



Olvassa el és tartsa be az alábbiakban felsorolt, minden biztonsági utasítást. Az utasítások be nem tartása esetén jelentős a balesetek és sérülések kockázata, valamint az anyagi károk és a készülék károsodásának a veszélye.



Veszélyek gyerekek és korlátozott fizikai, érzékszervi vagy mentális képességekkel rendelkező személyekre (például részben megváltozott munkaképességű személyekre, idősebb személyekre korlátozott fizikai vagy szellemi képességekkel) vagy olyan személyekre, akik nem rendelkeznek tapasztalattal és ismeretekkel (például idősebb gyermekek).

- Gyermeket soha ne hagyjon felügyelet nélkül a csomagolóanyaggal. Fennáll a csomagolóanyag okozta fulladásveszély. A gyermekek gyakran alábecsülik a veszélyeket.
 - **FIGYELMEZTETÉS!** A 36 hónaposnál fiatalabb gyermek nem alkalmas. Fulladásveszély! Az apró részeket lenyelhetik, vagy belélegezhetik!
 - Ne engedje a terméket a gyermekeknek felnőtt felügyelete nélkül használni.
 - Az összeszerelést csak felnőtt felügyelete mellett szabad elvégezni.
- Őrizze meg az utasítást, mivel fontos információkat tartalmaz a biztonságos használatról kapcsolatban.



VIGYÁZAT!

ANYAGI KÁR VESZÉLYE!

A termék szakszerűtlen kezelése a termék károsodásához vezethet.

- Ne használja a terméket, ha valamilyen sérülést állapít meg rajta.
- Soha ne módosítsa vagy változtassa meg a terméket.
- Az elektromos mozdonyt nem szabad kézzel mozgatni.

Biztonsági utasítások elemekhez



FIGYELMEZTETÉS!

Biztonsági útmutatások

- Az elemeket tartsa távol a gyermekektől. Lenyelés esetén azonnal forduljon orvoshoz!
- A nem tölthető elemeket tilos újra feltölteni. Az elemeket nem szabad rövidre zárni és/vagy felnyitni. Ennek következménye túlmelegedés, tűzveszély vagy robbanás is lehet.
- Az elemeket tilos tűzbe vagy vízbe dobni.
- Az elemeket ne tegye ki mechanikai terhelésnek.
- Távolítsa el az elemeket, ha azok lemerültek, vagy ha a terméket hosszabb ideig nem használja.
- Ne használjon különböző elemtípusokat vagy új és használt elemeket együtt.
- Az elemek és a készülék érintkezőit behelyezés előtt meg kell tisztítani.

- Helyezze be az elemeket a termékbe és közben ügyeljen közben ügyeljen a helyes polaritásra.
- Az újratölthető elemeket csak felnőtt felügyelete mellett szabad tölteni.



VIGYÁZAT!

Folyadék kifolyásának veszélye az elemekből

- Kerülje az elemeket érő szélsőséges körülményeket és hőmérsékleteket, pl. fűtőtestek /közvetlen napsugárzás hatását.
- Kerülje a szembe jutást, illetve a bőrrel és nyálkahártyákkal való érintkezést! Az elemfolyadékkal való érintkezés esetén az érintett helyeket azonnal mossa le bőséges tiszta vízzel, és haladéktalanul forduljon orvoshoz!
- A kifolyt vagy sérült elemek bőrrel való érintkezése marási sérüléseket okozhat. Ezért ilyen esetben viseljen védőkesztyűt.
- A lemerült elemeket el kell távolítani a termékből.
- Az elemek kifolyása esetén - a további rongálódások elkerülése végett - azonnal távolítsa el őket a termékből.

Első üzembe helyezés

Termék és a csomagolás tartalmának ellenőrzése

ÚTMUTATÁS!

Anyagi kár veszélye!

Ha a csomagolást elővigyázatlanul bontja ki egy éles késsel vagy más helyes tárggyal, a termék hamar károsodhat.

- A kinyitáskor nagyon óvatosan járjon el.
1. Óvatosan vegye ki a terméket a csomagolásból.
 2. Ellenőrizze, hogy a csomag tartalma teljes-e (lásd az A képet a 3. oldalon).
 3. Ellenőrizze, hogy a termék vagy az egyes alkatrészei nem károsodtak-e. Ha igen, akkor ne használja a terméket.

Felépítés

ÚTMUTATÁS!

Ha a pályát sok egymást követő kanyar darabból építi fel, előfordulhat, hogy a járművek kisiklanak!

Az első használat előtt tisztítsa meg a síneket egy nedves kendővel!

Szerelje össze a megállót **10**, a leszállóhelyet **11** és a vasútátjárót **8** a B-D képek szerint. Az egyes részeket egyszerűen dugja egymásba.

Elemek behelyezése

1. Lazítsa meg egy megfelelő csavarhúzó segítségével a mozdony felső részén található csavart (lásd az E képet).
2. Távolítsa el a fedelet és helyezze be a mellékelt elemeket a termékbe, miközben ügyel a polarításra.
3. Csavarozza vissza ismét a fedelet. Ügyeljen arra, hogy az elemtartó rekesz zárva legyen, mielőtt a terméket odaadja a gyermeknek.

Elemek cseréje

Ha az elemek már nem működnek, cserélje ki azokat a behelyezésnél leírt módon. Az új elemek behelyezése előtt távolítsa el a termékben lévő elemeket és ártalmatlanítsa őket szakszerűen.

A vasút aktiválása

1. Nyomja meg az első gombot az előremenet aktiválásához.
2. Nyomja meg a középső gombot a vonat megállításához.
3. Nyomja meg a hátsó gombot a hátramenet aktiválásához.

FIGYELEM! A járművet nem arra fejlesztették ki, hogy a hidakon vagy az emelkedőkön hátramenetben közlekedjen.

Karbantartás, tisztítás és ápolás



ANYAGI KÁR VESZÉLYE!

A termék nem szakszerű tisztítása károsodáshoz vezethet.


- A tisztításhoz száraz, szőszmentes kendőt használjon. Makacs szennyeződések esetén enyhén nedvesítse be a kendőt.
- Ügyeljen arra, hogy a házba ne jusson víz.
- A tisztításhoz ne használjon vegyszereket.
- Ha nem használja a terméket, száraz helyen, a csomagolásban tárolja.

Műszaki adatok

Modell: WK1102-AD

Cikkszám: 28819

Mozdony:

Üzemi feszültség: 1 x 1,5 V  AA (ajánlás: alkáli)

Védelmi osztály: III

Megfelelőségi nyilatkozat

CE **Mi, az AHG Wachsmuth & Krogmann mbH,**
Lange Mühren 1, 20095 Hamburg, Németország,
egyedüli felelősséggel kijelentjük, hogy a fentebb nevezett termék teljesíti a felsorolt EU-irányelvek alapvető követelményeit. Az EU-megfelelőségi nyilatkozat az előbb feltüntetett címen igényelhető.

Hulladékként ártalmatlanítás

A csomagolás ártalmatlanítása



A csomagolást fajták szerint ártalmatlanítsa. A keménypapírt és kartont tegye a papírhulladékba, a fóliát az újrahasznosítható anyagokhoz.

A csomagolóanyag részben újrahasznosítható. A csomagolás ártalmatlanítását környezetbarát és szelektív módon végezze. Az ártalmatlanítást nyilvános gyűjtőhelyen végezze.

Termék ártalmatlanítása

A terméket az Ön országában érvényes előírások szerint ártalmatlanítsa.

Ne dobja a régi készüléket a háztartási hulladékba!



Ha a terméket többé már nem lehet használni, minden felhasználó törvényi kötelessége a régi készüléket a háztartási szeméttől külön leadni, pl. a lakóhelyén erre kijelölt gyűjtőhelyen. Ezáltal biztosítjuk, hogy a régi készülékeket szakszerűen hasznosítsák, és ezáltal a negatív környezeti hatásokat elkerüljük. Az elektromos készülékeket ezért az itt látható szimbólummal látjuk el.

Ne dobja az elemeket és akkumulátorokat a háztartási hulladékba!



A mellékelt szimbólum azt jelenti, hogy az elemeket és akkumulátorokat nem szabad a háztartási szemétkébe dobni. Felhasználóként Önnek törvényi kötelessége minden elemet és akkumulátort, függetlenül attól, hogy tartalmaz-e káros anyagokat*) vagy sem, a községe / városrésze vagy egy kereskedelmi egység gyűjtőhelyén leadni, hogy eleget tegyen a környezetkímélő ártalmatlanítás feltételeinek, valamint lehetővé tegye az értékes alapanyagok, mint pl. kobalt, nikkel vagy réz kinyerését.

Az elemek és akkumulátorok leadása a gyűjtőhelyen térítésmentes. Néhány lehetséges alkotóanyag, mint pl. higany, kadmium és ólom mérgező, és szakszerűtlen ártalmatlanítás esetén károsítja a környezetet. A nehézfémek pl. egészségkárosító hatással lehetnek emberekre, állatokra és növényekre, valamint a környezetbe és a táplálkozási láncba kerülés esetén az élelmiszereken keresztül közvetlenül az emberi szervezetbe juthatnak. A lítium tartalmú régi elemek kifejezetten tűzveszélyesek. Ezért gondoskodni kell a lítium tartalmú régi elemek és akkumulátorok szakszerű ártalmatlanításáról. Hibás ártalmatlanítás esetén ezen túl a termikus behatások (hő) belső és külső rövidzárlatot vagy mechanikus

károsodást is kiválthatnak. A rövidzárlat tűzhez vagy robbanáshoz vezethet, valamint súlyos következményekkel járhat az emberek és a környezet számára. Ezért a lítium tartalmú elemek és akkumulátorok pólusait az ártalmatlanítás előtt ragassza le, hogy elkerülhető legyen a rövidzárlat. A készülékekbe nem fixen beépített elemeket és akkumulátorokat az ártalmatlanítás előtt el kell távolítani, és szétválasztva kell hulladékba juttatni.

Kérjük, az elemeket és akkukat csak lemerült állapotban leadni! Lehetőség szerint ne egyszer használatos, hanem újratölthető elemeket használjon.

*) jelölés: Cd = kadmium, Hg = higany, Pb = ólom



11/2022



Származási hely: Kína

Gyártó:

AHG Wachsmuth & Krogmann mbH
Lange Mühren 1
20095 Hamburg
Germany