



Navodila
za uporabo



ŽEPNA LED-SVETILKA

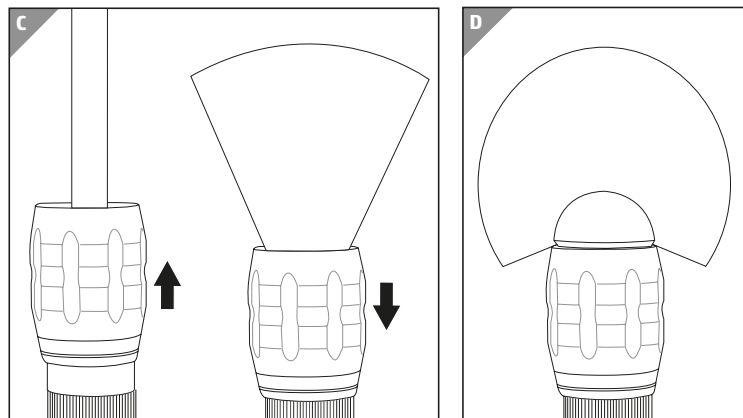
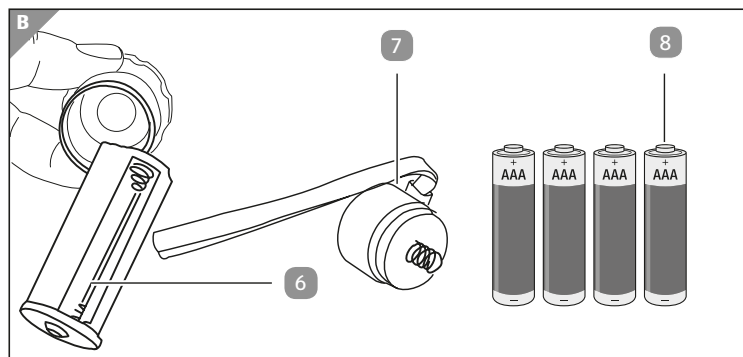
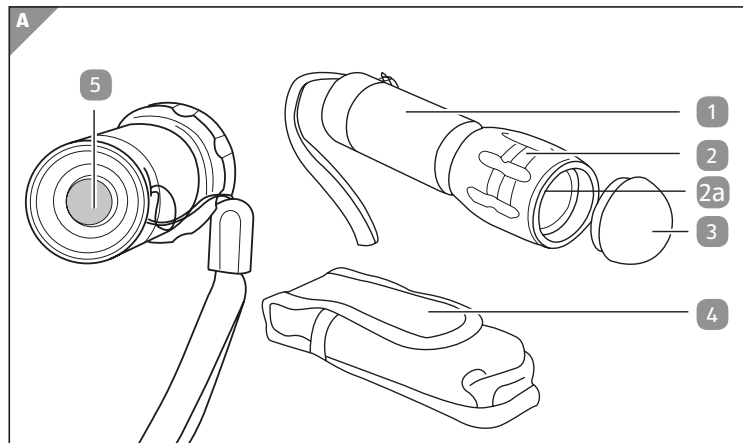


Izvirna navodila

Kazalo

Pregled	4
Obseg dostave/deli naprave.....	5
Splošno	6
Preberite in shranite navodila za uporabo.....	6
Razlaga znakov	7
Varnost.....	7
Namenska uporaba	7
Varnostni napotki.....	8
LED-opozorila.....	9
Vstavljanje/zamenjava baterij.....	10
Upravljanje	12
Vklop in izklop žepne svetilke.....	12
Zamenjava načina delovanja	12
Povečanje/zmanjšanje svetlobnega snopa	12
Uporaba razpršilnika svetlobe	12
Čiščenje	13
Čiščenje leče	13
Prevoz	14
Iskanje napak	14
Tehnični podatki.....	15
Izjava o skladnosti.....	16
Odstranjevanje	17
Odstranjevanje embalaže	17
Odstranjevanje starih naprav	17

Pregled



Obseg dobave / deli naprave

- 1 Žepna svetilka
- 2 Nastavek za lečo
- 2a Pritrdilni obroč
- 3 Razpršilnik svetlobe
- 4 Torbica
- 5 Stikalo za vklop/izklop
- 6 Držalo za baterije (v ohišju)
- 7 Pokrov predalčka za baterije
- 8 4 x baterije

Obseg dobave vključuje tri 1,5-V-baterije tipa LR03.

Splošno

Preberite in shranite navodila za uporabo



Ta priročnik z navodili je del te LED-svetilke in priložene opreme. Vsebujejo pomembne informacije v zvezi z zagonom in uporabo. Da bi povečali razumljivost, se LED-svetilka v nadaljevanju imenuje »izdelek«.

Pred uporabo izdelka skrbno preberite navodila za uporabo, posebej varnostne napotke. Neupoštevanje teh navodil za uporabo lahko privede do težjih telesnih poškodb in škode na izdelku.

Navodila za uporabo temeljijo na standardih in pravilih, veljavnih v Evropski uniji. V tujini upoštevajte tudi smernice in zakone, ki veljajo za posamezne države.

Navodila za uporabo shranite za prihodnjo uporabo. Če proizvod predate tretjim osebam, ne pozabite dodati tudi teh navodil za uporabo.

Razlaga znakov

Naslednji simboli in signalne besede se uporabljajo v teh navodilih za uporabo, na proizvodu ali na embalaži.



OPOZORILO!

Ta opozorilni simbol/beseda opisuje nevarnost s srednjo stopnjo tveganja, ki lahko, če se ji ne izognemo, povzroči smrt ali težke poškodbe.

NAPOTEK!

Ta signalna beseda opozarja pred možno materialno škodo



Izjava o skladnosti (glejte poglavje »Izjava o skladnosti«): S tem simbolom označeni izdelki izpolnjujejo vse veljavne predpise Evropskega gospodarskega prostora.



Razred zaščite III: Pri tem izdelku temelji zaščita pred električnim udarom na uporabi zaščitne nizke napetosti (SELV).

IP65

Zaščita pred vdorom prahu (odporno proti prahu, popolna zaščita pred dotikom) in zaščita pred vodnimi curki iz vseh smeri.



LED luč je dodeljena v rizično skupino 2.

Varnost

Namenska uporaba

Žepna svetilka je namenjena izključno notranji in zunanji razsvetljavi in je namenjena izključno za zasebno uporabo in ni primerna za komercialno uporabo.

Žepno svetilko uporabljajte le tako, kot je opisano v teh navodilih za uporabo. Vsakršna druga uporaba velja za nenamensko in lahko privede do materialne škode. Proizvajalec ali trgovec ne prevzema odgovornosti za škodo zaradi nenamenske ali nepravilne uporabe.

Varnostni napotki



Nevarnost eksplozije!

Baterije lahko eksplodirajo, če se močno segrejejo.

- Ne segrejte baterij in jih ne vrzite v odprt ogenj.
- Baterije in žepne svetilke ne izpostavljajte pretirani vročini ali neposrednemu soncu.
- Ne povzročajte kratkega stika baterij in jih ne razstavljajte.
- Baterij, ki niso namenjene za polnjenje, nikoli ne poizkušajte polniti.



Nevarno za otroke in osebe z zmanjšanimi telesnimi, čutnimi ali duševnimi sposobnostmi (na primer delno invalidne osebe, starejše osebe z omejenimi sposobnostmi gibanja in duševnimi sposobnostmi) ali osebe, ki jim primanjkuje izkušenj in znanja (na primer starejši otroci).

- Ne dovolite, da bi se otroci igrali z žepno svetilko.
- Poskrbite, da se otroci, mlajši od 8 let, ne zadržujejo v bližini žepne svetilke.
- Baterije vedno hranite izven dosega otrok.
- Če otroci ali hišni ljubljenci pogoltnejo baterije, takoj poiščite pomoč zdravnika/veterinarja.
- Med delovanjem imejte žepno svetilko pod nadzorom.

NAPOTEK!

Nevarnost poškodb!

- Neprimerno ravnanje z žepno svetilko lahko privede do poškodb.
- Žepne svetilke za čiščenje nikoli ne potaplajte v vodo ali druge tekočine.
- Žepne svetilke nikoli ne izpostavljajte vremenskim razmeram (dež itd.).
- Ne polnite tekočine v žepno svetilko.
- Poskrbite, da otroci v ohišje ne vtikajo predmetov.
- Žepno svetilko držite stran od vročih površin (npr. kuhalna plošča, ogrevanje).
- Pazite, da vam žepna svetilka ne pade na tla.
- Svetilko zavržite v primeru poškodbe ali ko je vir svetlobe dosegel konec svoje življenjske dobe. LED-modula ni mogoče zamenjati.

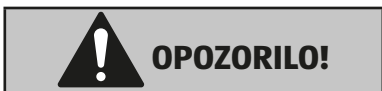
LED-opozorila



**NE GLEJTE
V VKLOPLJEN SVETLOBNI VIR!**

POZOR: Možno nevarno optično sevanje.

Vstavljanje/zamenjava baterij



Nevarnost poškodbe!

- Baterijska tekočina, ki izteka, je jedka za kožo.
- Preprečite stik kože, oči in sluznice z iztekajočo tekočino baterij. Če pridete v stik s tekočino baterije, prizadeta mesta takoj izperite z veliko čiste vode in takoj poiščite zdravniško pomoč.
- Po potrebi pred vstavljanjem očistite kontakte baterije in naprave.
- Vedno zamenjajte vse baterije naenkrat.
- Zagotovite, da je naprava po uporabi izklopljena.
- Po potrebi pred vstavljanjem očistite kontakte baterije in naprave.
- Baterijske tekočine ne odstranjujte z golimi rokami. Za to uporabite običajne rokavice za pomivanje.
- Če žepne svetilke ne uporabljate več kot mesec dni, iz nje odstranite baterije.
- Odstranite porabljene baterije.
- Baterije hranite izven dosega otrok.

NAPOTEK!

Nevarnost poškodb!

- Nepravilno vstavljene baterije lahko poškodujejo žepno svetilko.
- Bodite pozorni na natisnjeno polarnost +/- na držalu baterije in na bateriji.
- Vstavljajte baterije v držalo baterije le s suhimi rokami.
- Baterije zamenjajte le z enakim tipom baterije.
- Ne uporabljajte starih in novih baterij oz. baterij z drugačnim stanjem polnjenja skupaj.

Baterije zamenjajte takoj, ko se jakost svetlobe zmanjša.

- Odvijte pokrov predala za baterije 7 in odstranite držalo za baterije 6.
- Po potrebi odstranite stare baterije iz držala za baterije in jih ustrezno odstranite.
- Vstavite 4 baterije 8 v držalo za baterije glede na natisnjeno polarnost.
- Potisnite držalo za baterije v ohišje svetilke. Negativni pol (-) mora nalegati na kontaktna polja.

NAPOTEK!

Držalo za baterijo lahko vstavite le v eno smer. Pokrov predalčka za baterije ponovno privijte.

Upravljanje

Vklop/izklop žepne svetilke

Pritisnite stikalo za vklop/izklop **5** na pokrovu predala za baterije do končnega položaja, da vklopite in izklopite žepno svetilko.

Zamenjava vrste delovanja

1. Izbirate lahko med 3 vrstami delovanja.
2. Pritisnite stikalo za vklop/izklop **5** do končnega položaja, da vklopite žepno svetilko. Nastavljena je maksimalna jakost svetlobe (100 %).
3. Če želite jakost svetlobe zmanjšati na 25 %, rahlo pritisnite stikalo za vklop/izklop.
4. Znova rahlo pritisnite gumb za vklop/izklop, da aktivirate NAČIN SOS. LED utripa v Morsejevi abecedi (3x kratko, 3x dolgo, 3x kratko).
5. Pritisnite stikalo za vklop/izklop do končnega položaja, da izklopite žepno svetilko.

NAPOTEK!

Držalo za baterijo lahko vstavite le v eno smer.

Povečanje/zmanjšanje svetlobnega snopa

- Če želite svetlobni snop spremeniti iz širokega v selektivni, potisnite nastavek leče **2** stran od žepne svetilke (glejte **sl. C**).
- Če želite svetlobni snop spremeniti iz selektivnega v široki, potisnite nastavek leče v smeri žepne svetilke (glejte **sl. C**).

Uporaba razpršilnika svetlobe

Razpršilnik svetlobe spremeni vašo žepno svetilko v šotorsko svetilko, bralno svetilko ali prijetno osvetlitev po (glejte **sl. D**).

- Nataknite razpršilnik svetlobe **3** na nastavek za lečo.
- Če razpršilnika ne potrebujete več, ga snemite iz nastavka za lečo.

Čiščenje

NAPOTEK!

Nevarnost poškodb!

Nepravilno ravnanje z izdelkom lahko povzroči poškodbe.

- Ne uporabljajte agresivnih čistil, ščetk s kovinskimi ali najlonskimi ščetkami ali ostrih ali kovinskih čistilnih predmetov, kot so noži, trde lopatice in podobno. Ti lahko poškoduje površino.

Čiščenje leče

- Odvijte pritrditveni obroč **2a** iz nastavka za lečo **2**, da odstranite lečo.
- Očistite lečo z mehko krpo, da se leča ne opraska.
- V primeru trdovratne umazanije uporabite nekaj čistila za steklo ali alkohol za čiščenje.
- Pri sestavljanju se prepričajte, da pritrdilni obroč pravilno privijete.

Prenašanje

Uporabite nosilni trak, če želite žepno svetilko pritrditi npr. na pas ali nahrbtnik.

Če žepne svetilke dalj časa ne uporabljate, odstranite baterije in svetilko shranite na suho mesto.

Iskanje napak

Težava	Možen vzrok	Odpravljanje napak
Žepna svetilka ne sveti	Baterije niso pravilne, niso vstavljene ali pa so prazne.	V držalo baterije vstavite 4 baterije tipa LR03/AAA in zagotovite pravilno polarlost (+/-) skladno z natisom.

Tehnični podatki

Žepna LED-svetilka

Model:	WTE-490M-1
Številka izdelka:	819643
Delovanje na baterije:	4 x 1,5V AAA, LR03
LED:	5 Watt P8 LED
Doseg:	pribl. 120 m
Barva luči:	5.000 - 8.300 K
Svetlobni tok:	maks. 400 lumnov, +/- 10 %
Življenjska doba sijalke:	min. 50.000 ur
Material:	Žepna svetilka: aluminij Torbica: najlon
Vrsta zaščite:	IP 65, zaščita pred vdorom prahu (odporno proti prahu, popolna zaščita pred dotikom) in zaščita pred vodnimi curki iz vseh smeri.
Rizična skupina (EN 62471:2008):	II
Stopnje svetlosti:	100 % in 25 %
Barve:	antracitna (mat), črna (sijoča)

Izjava o skladnosti



Kot podjetje AHG Wachsmuth & Krogmann mbH, Lange Mühren 1, 20095 Hamburg, Nemčija, izjavljamo s polno odgovornostjo, da zgoraj navedeni proizvod ustreza bistvenim zahtevam navedenih EU smernic. Izjavo EU o skladnosti lahko zaprosite na naslovu proizvajalca, navedenem v garancijski listini.

Odstranjevanje

Odstranjevanje embalaže



Embalažo zavržite glede na vrsto. Lepenko in karton zavržite med odpadni papir, folijo v reciklrno zbiranje odpadkov.

Odstranjevanje starih naprav

(Veljavno v Evropski uniji in drugih evropskih državah s sistemi za ločeno zbiranje materiala)



Stare naprave ne sodijo med gospodinjske odpadke!

Če svetilke več ne potrebujete, ste kot vsak drug potrošnik **zakonsko obvezani, da stare naprave ločeno od gospodinjskih odpadkov** oddate npr. na zbirnem mestu v vaši občini/delu mesta.

S tem zagotovite, da bodo stare naprave primerno predelane in da ne bo prišlo do negativnih učinkov na okolje. Zato so električne naprave označene s tukaj prikazanim simbolom.



Baterije in akumulatorji ne sodijo med gospodinjske odpadke!

Kot potrošnik ste zakonsko obvezani, da baterije in akumulatorje, ne glede na to, ali vsebujejo škodljive snovi* ali ne, oddate na zbirnem mestu v vaši občini/delu mesta oz. v trgovini, da se zagotovi okolju prijazno odstranjevanje.

Oddajte žepno svetilko na zbirno mesto v celoti (skupaj z baterijo) in to samo v izpraznjenem stanju!

*označeno s: Cd = kadmij, Hg = živo srebro, Pb = svinec



Distributer:

AHG WACHSMUTH & KROGMANN MBH
LANGE MÜHREN 1
20095 HAMBURG
GERMANY
50000876

POPRODAJNA PODPORA

819643

Obrnite se na vašo **poslovalnico HOFER.**

IZDELEK:
WTE-490M-1

10/2022

3

**LETA
GARANCIJE**