

# KINDERZAKLAMP

WK943-KT



## GEBRUIKSAANWIJZING



50000361

### Algemeen

#### Gebruiksaanwijzing lezen en bewaren

Deze gebruiksaanwijzing hoort bij de ledkinderzaklamp (hierna kortweg 'zaklamp' genoemd). Ze bevat belangrijke informatie over inbedrijfstelling en behandeling. Lees de gebruiksaanwijzing, in het bijzonder de veiligheidsinstructies, zorgvuldig door voordat u de zaklamp gebruikt. Het niet in acht nemen van deze gebruiksaanwijzing kan leiden tot ernstig letsel of schade aan personen of de zaklamp. De gebruiksaanwijzing is gebaseerd op de in de Europese Unie geldende normen en voorschriften. Neem in het buitenland ook de landspecifieke richtlijnen en wetten in acht. Bewaar de gebruiksaanwijzing voor verder gebruik. Als u de zaklamp doorgeeft aan een derde partij, moet u deze gebruiksaanwijzing bijvoegen.

### Inhoudsopgave

Introductie	2
Leveringsomvang/onderdelen van het apparaat	3
Algemeen	4
Gebruiksaanwijzing lezen en bewaren	4
Verklaring van symbolen	5
Veiligheid	6
Beoogd gebruik	6
Veiligheidsinstructies	6
Veiligheidsinstructies batterijen	8
Batterijen plaatsen	11
Ingebruikname	11
Reiniging en onderhoud	11
Technische gegevens	12
Conformiteitsverklaring	12
Afvoer	13
Verpakking afvoeren	13
Afgedankt apparaat afvoeren	13
Service	15

### Introductie

Hartelijk dank voor de keuze voor de ledkinderzaklamp. Hiermee heeft u een kwalitatief hoogwaardig product gekocht dat aan de hoogste kwaliteits- en veiligheidsnormen voldoet. Voor een juiste hantering en een lange levensduur raden wij u aan de volgende instructies in acht te nemen.

Lees de handleiding, met name de veiligheidsvoorschriften, zorgvuldig door alvorens het apparaat in gebruik te nemen. U vindt hier een aantal belangrijke en praktische instructies die door elke gebruiker van tevoren moeten worden gelezen en begrepen.

Bewaar deze gebruiksaanwijzing goed en geef deze mee als het apparaat wordt doorgegeven. Deze gebruiksaanwijzing kunt u ook als PDF-bestand downloaden via onze homepage.

#### Ledkinderzaklamp

Model:

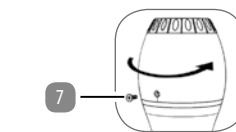
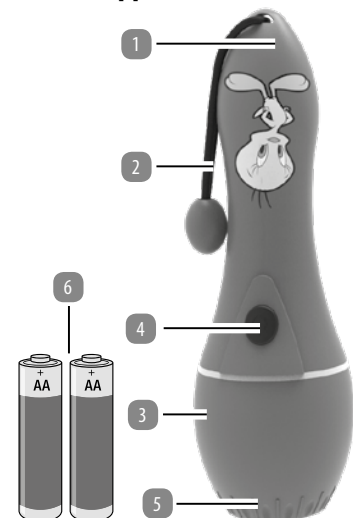
WK943-KT

#### GEÏMPORTEERD DOOR:

**AHG Wachsmuth & Krogmann mbH**  
Lange Mühren 1, 20095 Hamburg  
Duitsland  
50000361

[www.wachsmuth-krogmann.com](http://www.wachsmuth-krogmann.com)

### Leveringsomvang/onderdelen van het apparaat





1x gebruiksaanwijzing  
1x garantiekaart


- |                          |                              |
|--------------------------|------------------------------|
| 1 Zaklamp                | 5 Focusinstelling            |
| 2 Draaglus               | 6 2x 1,5 V LR6/AA-batterijen |
| 3 Deksel van batterijvak | 7 Schroef                    |
| 4 Aan-/Uitschakelaar     |                              |


### Verklaring van symbolen


De volgende symbolen en signaalwoorden worden in deze handleiding, op de zaklamp of op de verpakking gebruikt.

 **WAARSCHUWING!** Het signaalsymbool/-woord duidt op een gevaar met een gemiddeld risiconiveau dat, indien niet vermeden, de dood of ernstig letsel tot gevolg kan hebben.

 Met de CE-markering bevestigt de fabrikant dat dit elektrische apparaat voldoet aan de geldende Europese richtlijnen.

 **OPGELET!** Dit signaalwoord waarschuwt voor mogelijke materiële schade.

 Dit symbool duidt erop dat het product werkt op lage veiligheidsspanning (SELV/ PELV).

 **WAARSCHUWING!** Niet geschikt voor kinderen jonger dan 36 maanden. Kleine onderdelen en kleine ballen. Verstikkingsgevaar.

### Veiligheid

#### Beoogd gebruik

De zaklamp is ontworpen voor gebruik binnenshuis en is uitsluitend bedoeld voor privégebruik. Ze is niet geschikt voor commercieel gebruik. Gebruik de zaklamp alleen zoals beschreven in deze gebruiksaanwijzing. De fabrikant of verkoper is niet aansprakelijk voor schade veroorzaakt door oneigenlijk gebruik.

#### Veiligheidsinstructies

##### Algemene veiligheidsinstructies

- Houd het apparaat uit de buurt van hitte, directe zonnestralen, vochtigheid (in geen geval onderdampelen in vloeistoffen) en scherpe randen.
- Open het artikel niet en steek geen voorwerpen in de openingen.
- Dompel het artikel bij het reinigen of het gebruik nooit onder in water of andere vloeistoffen.
- Neem het artikel niet in gebruik wanneer u natte handen hebt of op een natte ondergrond staat.

- De leds zijn niet vervangbaar; wanneer deze het einde van haar levensduur hebben bereikt, moet het gehele product worden vervangen/afgevoerd.
- Dit artikel is geschikt voor gebruik binnenshuis.
- Houd het artikel uit de buurt van hittebronnen, bijvoorbeeld radiatoren, ovens en andere toestellen die hitte genereren.
- Gebruik het artikel nooit in de buurt van brandbare of ontvlambare plekken of materialen.

## Veiligheidsinstructies batterijen

### WAARSCHUWING – EXPLOESIEGEVAAR





bij ondeskundig vervangen van de batterijen. Vervang de batterijen alleen door hetzelfde type of een gelijkwaardig type batterij.

- Vervang altijd alle batterijen tegelijk. Gebruik geen oude en nieuwe batterijen, resp. batterijen met verschillende laadniveaus, door elkaar.
- Let erop dat u de batterijen correct plaatst. Let op de poolaanduiding plus (+) en min (-), zowel op de batterijen als op het batterijvak. Niet correct geplaatste batterijen kunnen uitlopen of in een extreem geval een brand of een explosie veroorzaken.
- Stel batterijen nooit bloot aan overmatige hitte (bijv. volle zon, vuur) en werp ze nooit in het vuur. De batterijen kunnen dan exploderen.

- De batterijen mogen niet worden kortgesloten.
- Verwijder gebruikte batterijen. Verwijder de batterijen als u weet dat u het artikel lange tijd niet, gebruikt. Zo niet kunnen de batterijen uitlopen en schade veroorzaken.
- Bewaar batterijen steeds buiten het bereik van kinderen. Raadpleeg onmiddellijk een arts wanneer batterijen werden ingeslikt.
- Niet-oplaadbare batterijen mogen niet worden opgeladen.
- Oplaadbare batterijen moeten voor het opladen uit het artikel worden genomen.
- Oplaadbare batterijen mogen alleen onder het toezicht van een volwassene worden opgeladen.
- Gebruik alleen batterijen van de beste kwaliteit. Minderwaardige batterijen kunnen schade veroorzaken door uitlopen.

- Wanneer batterijen toch uitgelopen zouden zijn, neemt u deze met een doek uit het batterijvak en voert u deze volgens de voorschriften af. Vermijd contact van het batterijzuur met de huid of de ogen. Wanneer uw ogen toch in contact zouden komen met batterijzuur, spoel dan uw ogen met overvloedig water en neem onmiddellijk contact op met een arts. Bij contact van de huid met batterijzuur wast u de getroffen plek met veel water en zeep.
- Voordat u het artikel afvoert, moet u de batterijen verwijderen.

## Batterijen plaatsen

Verwijder de schroef  en draai het deksel van het batterijvak  open. Plaats twee batterijen  van het type AA/LR6 in de zaklamp . Let op de polariteit van de batterijen.

Zet het deksel van het batterijvak  van de zaklamp weer op zijn plaats en plaats de schroef  weer. Let erop dat de schroef  goed vaststaat.



**OPGELET!** De kop van de zaklamp moet loodrecht worden opgestoken.

Let er bij het plaatsen op dat het schakelaarcontact niet wordt verbogen.

## Ingebruikname

Druk op de aan-/uitschakelaar (4) om de zaklamp in te schakelen. Druk de aan-/uitschakelaar helemaal tot aan de aanslag om het artikel in resp. uit te schakelen. Om het geprojecteerde beeld scherp te stellen, draait u de focusinstelling naar links of naar rechts tot het beeld scherp is.

## Reiniging en onderhoud

De zaklamp alleen met een droge, pluisvrije doek reinigen.

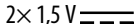

8

9

10

11

## Technische gegevens

Batterijgebruik: 2x 1,5 V   
-batterijen, type AA/LR6  
Model: WK943-KT  
Artikelnummer: 3000794  
Beschermingsklasse:   
Dit symbool duidt erop dat het product werkt op lage veiligheidsspanning (SELV/ PELV).

## Conformiteitsverklaring

 Wij, AHG Wachsmuth & Krogmann mbH, Lange Mühren 1, 20095 Hamburg, Duitsland, verklaren onder onze exclusieve verantwoordelijkheid dat het bovengenoemde product voldoet aan de essentiële eisen van de genoemde EU-richtlijnen. De EU-conformiteitsverklaring kan worden opgevraagd via het adres van de fabrikant dat op de garantiekaart vermeld staat.

## Afvoer

### Verpakking afvoeren



Het verpakkingsmateriaal is gedeeltelijk recyclebaar. Verwijder de verpakking milieuvriendelijk door te sorteren. Breng waardevolle materialen naar een openbaar inzamelpunt.

### Afgedankt apparaat afvoeren



**Afgedankte apparaten mogen niet via het huisvuil worden verwijderd!** Indien de zaklamp niet meer bruikbaar is, is iedere consument **wettelijk verplicht om oude apparaten gescheiden van het huisvuil af te voeren**, bijvoorbeeld via een inzamelpunt in zijn gemeente. Dit zorgt ervoor dat oude apparaten professioneel worden gerecycleerd en negatieve effecten voor het milieu worden vermeden. Daarom zijn elektrische apparaten gemarkeerd met het hier afgebeelde symbool.




## Batterijen en oplaadbare batterijen mogen niet met het huisvuil worden weggegooid!

Als consument bent u wettelijk verplicht om alle accu's, of ze nu schadelijke stoffen\* bevatten of niet, in te leveren bij een inzamelpunt in uw gemeente/district of in de handel zodat ze op een milieuvriendelijke manier kunnen worden afgevoerd.

aangegeven met \*:  
Cd = Cadmium, Hg = Kwik, Pb = Lood

## Service

KLANTENSERVICE · SERVICE CLIENTS · KUNDENSERVICE

 + 32 (0) 3/231.72.25

 [info@teknihall.be](mailto:info@teknihall.be)

Model / Modèle / Modell: WK943-KT 3000794

U vindt de meest actuele versie van de gebruiksaanwijzing op onze homepage [www.wachsmuth-krogmann.com](http://www.wachsmuth-krogmann.com)

© Copyright  
Herdrukken of vermenigvuldigen (ook gedeeltelijk) alleen met toestemming van:  
AHG Wachsmuth & Krogmann mbH  
Lange Mühren 1, 20095 Hamburg, Duitsland

Deze publicatie, met inbegrip van alle onderdelen, is auteursrechtelijk beschermd.

Ieder gebruik buiten de nauwe grenzen van de auteurswet is zonder toestemming van AHG Wachsmuth & Krogmann mbH verboden en strafbaar.

Dit geldt met name voor vermenigvuldiging, vertaling, vastlegging op microfilm en opslag en verwerking in elektronische systemen.

Geïmporteerd door:  
AHG Wachsmuth & Krogmann mbH  
Lange Mühren 1, 20095 Hamburg, Duitsland  
50000361

01/2022

12

13

14

15