

LAMPE DE POCHE POUR ENFANT

WK943-KT



3 Jaar/
ans/
Jahre
GARANTIE

KLANTENSERVICE - SERVICE CLIENTS - KUNDENSERVICE
☎ + 32 (0) 3/231.72.25
💻 info@teknihall.be
Model / Modèle / Modell: WK943-KT 3000794

MODE D'EMPLOI D'ORIGINE



50000361

Généralités

Lire et conserver le mode d'emploi

Ce mode d'emploi fait partie intégrante de la lampe de poche à LED pour enfant (ci-après « lampe de poche »). Il contient des informations importantes concernant l'installation et l'utilisation. Lisez attentivement le mode d'emploi, notamment les consignes de sécurité, avant d'utiliser la lampe de poche. Le non-respect de ce mode d'emploi peut causer de graves blessures ou des dommages corporels ou matériels sur la lampe de poche. Le mode d'emploi se base sur les normes et règles en vigueur de l'Union Européenne. Si vous êtes à l'étranger, respectez également les directives et les lois du pays dans lequel vous vous trouvez. Conservez le mode d'emploi pour une utilisation ultérieure. Si vous cédez la lampe de poche à un tiers, transmettez toujours ce mode d'emploi au nouveau propriétaire.

Sommaire

| | |
|--|-----------|
| Introduction | 2 |
| Contenu de l'emballage / éléments de l'appareil | 3 |
| Généralités | 4 |
| Lire et conserver le mode d'emploi | 4 |
| Explication des symboles | 5 |
| Sécurité | 6 |
| Utilisation conforme | 6 |
| Consignes de sécurité | 6 |
| Consignes de sécurité concernant les piles | 8 |
| Insertion des piles | 11 |
| Mise en service | 11 |
| Nettoyage et entretien | 11 |
| Données techniques | 12 |
| Déclaration de conformité | 12 |
| Mise au rebut | 13 |
| Mise au rebut de l'emballage | 13 |
| Mise au rebut des appareils usagés | 13 |
| Service après-vente | 15 |

Introduction

Merci d'avoir opté pour la lampe de poche à LED pour enfant. Vous avez fait l'acquisition d'un produit de qualité supérieure en mesure de satisfaire aux critères de performance et de sécurité les plus élevés. Nous vous recommandons de respecter les consignes suivantes afin de manipuler le produit correctement et de lui garantir une longue durée de vie.

Veuillez lire attentivement le mode d'emploi du produit, en particulier les consignes de sécurité, avant de le mettre en service. Les remarques importantes et utiles qui s'y trouvent doivent être lues, comprises et respectées par chaque utilisateur avant la mise en service.

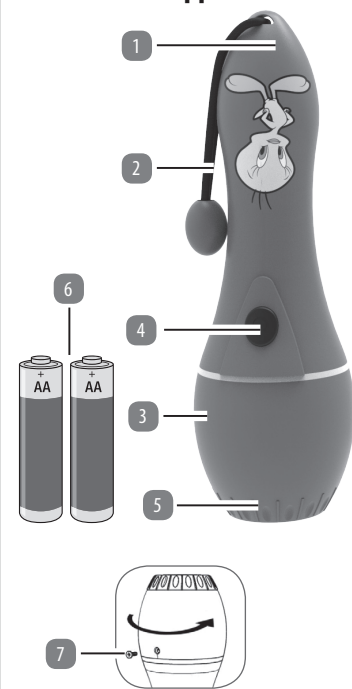
Conservez ce mode d'emploi dans un endroit sûr et, en cas de cession du produit, veuillez la remettre au nouveau propriétaire. Vous pouvez également télécharger cette ce mode d'emploi sur notre site Internet au format PDF.

Lampe de poche à LED pour enfant

Modèle :
WK943-KT

IMPORTÉE PAR :
AHG Wachsmuth & Krogmann mbH
Lange Mühren 1, 20095 Hamburg
Allemagne
50000361
www.wachsmuth-krogmann.com

Étendue de la livraison / éléments de l'appareil



1 x mode d'emploi
1 x carte de garantie

- | | |
|-----------------------------|--------------------------|
| 1 Lampe de poche | 5 Bague de mise au point |
| 2 Dragonne | 6 2x piles 1,5 V LR6/AA |
| 3 Tête de la lampe | 7 Vis |
| 4 Interrupteur marche/arrêt | |

Explication des symboles

Les symboles et termes de signalisation suivants sont utilisés dans le mode d'emploi, sur la lampe de poche ou sur l'emballage.

AVERTISSEMENT ! Ce symbole/mot signalétique désigne un danger au degré de risque moyen susceptible d'entraîner la mort ou de graves blessures s'il n'est pas évité.

Avec le marquage CE, le fabricant confirme que cet appareil électrique répond aux directives européennes en vigueur.

REMARQUE ! Ce terme de signalisation prévient de dommages matériels possibles.

Ce symbole indique que le produit fonctionne avec une basse tension de protection (TBTS / TBTP).

ATTENTION ! Ne convient pas aux enfants de moins de 36 mois. Petits éléments et petites balles. Danger d'étouffement.

Sécurité

Utilisation conforme

La lampe de poche est conçue pour l'éclairage à l'intérieur et uniquement pour un usage privé et n'est pas adaptée au secteur commercial. Utilisez exclusivement la lampe de poche comme décrit dans ce mode d'emploi. Le fabricant ou le revendeur décline toute responsabilité pour tout dommage occasionné par un usage non conforme.

Consignes de sécurité

Consignes de sécurité générales

- Maintenez l'article à l'abri de la chaleur, du rayonnement solaire direct, de l'humidité (ne le plongez en aucun cas dans l'eau) et des arêtes tranchantes.
- N'ouvrez pas l'article, et n'introduisez aucun objet dans les ouvertures.
- Ne plongez pas l'article dans l'eau ou dans n'importe quel autre liquide pendant le nettoyage.
- N'utilisez pas l'article avec les mains mouillées ni en vous tenant sur un sol humide.

- La LED n'est pas remplaçable ; une fois arrivée à la fin de sa durée de vie, le produit entier doit être remplacé/mis au rebut.
- Cet article convient à une utilisation en intérieur.
- Tenez l'article loin de sources de chaleur, comme par ex. des radiateurs, fours et autres appareils produisant de la chaleur.
- N'utilisez pas l'article à proximité d'endroits ou de matériaux combustibles ou inflammables.

Consignes de sécurité concernant les piles








AVERTISSEMENT – RISQUE D'EXPLOSION

en cas de remplacement non conforme des piles. Remplacez uniquement les piles par des types de piles identiques ou équivalentes.

- Remplacez toujours l'ensemble des piles. Ne mélangez pas des piles usagées et des piles neuves, ni des piles avec différents niveaux de charge.
- Veillez à positionner correctement les piles. Respectez la polarité (+) plus et (-) moins sur la pile et le support de pile. Les piles positionnées de manière non conforme risquent de fuir ou d'exploser dans des cas extrêmes d'incendie ou d'explosion.
- N'exposez jamais les piles à une chaleur excessive (par ex. plein soleil, feu) et ne les jetez jamais au feu. Dans le cas contraire, les piles risquent d'exploser.

- Les piles ne doivent pas être court-circuitées.
 - Éliminez les piles usagées. Retirez les piles lorsque vous savez que vous n'utilisez pas l'article pendant longtemps. Sinon les piles risquent de couler et de provoquer des dommages.
 - Conservez les piles hors de portée des enfants. En cas d'ingestion de piles, consultez immédiatement un médecin.
 - Ne pas recharger des piles non rechargeables.
 - Les piles rechargeables doivent être retirées de l'article avant la charge.
 - Les piles rechargeables doivent être exclusivement chargées sous la surveillance d'adultes !
 - Utilisez exclusivement des piles de qualité supérieure. Des piles de mauvaise qualité peuvent causer des dommages si elles fuient.
- Si les piles ont fui, retirez-les à l'aide d'un chiffon du compartiment à piles et mettez-les au rebut de manière conforme. Évitez tout contact cutané et oculaire avec l'acide des piles. Si l'acide des piles venait cependant à entrer en contact avec les yeux, rincez les yeux à grande eau et contactez immédiatement un médecin. En cas de contact cutané avec l'acide des piles, lavez l'endroit concerné à grande eau avec du savon.
 - Avant de jeter l'article, retirez les piles.

Insertion des piles

Retirez la vis  et retirez le couvercle du compartiment à piles . Placez les deux piles  de type AA/LR6 dans la lampe de poche . Respectez la polarité des piles. Dévissez le couvercle du compartiment à piles  de la lampe de poche et revissez les vis . Veillez à ce que les vis  soient bien serrées.



REMARQUE ! La tête de la lampe de poche doit être emboîtée verticalement.

Lors du positionnement, veiller à ce que le contact à commutation ne soit pas déformé.

Mise en service

Pour allumer la lampe de poche, veuillez appuyer sur l'interrupteur marche/arrêt (4). Enfoncez l'interrupteur marche/arrêt jusqu'à la butée pour allumer ou éteindre l'article. Pour rendre nette l'image de la projection, tournez la bague de mise au point à gauche ou à droite jusqu'à ce que l'image soit nette.

Nettoyage et entretien

Nettoyer la lampe de poche uniquement avec un chiffon doux, humide et non pelucheux.

8

9


10

11

Données techniques

Alimentation

par piles :

2x 1,5 V , piles, type AA/LR6

Modèle :

WK943-KT

Numéro d'article :

3000794

Classe de protection :



Ce symbole indique que le produit fonctionne avec une basse tension de protection (TBTS / TBTP).

Déclaration de conformité



Nous, AHG Wachsmuth & Krogmann mbH, Lange Mühren 1, 20095 Hambourg, Allemagne déclarons sous notre entière responsabilité que le produit mentionné ci-dessus est conforme aux exigences fondamentales des directives UE citées. La déclaration de conformité de l'Union Européenne peut être réclamée à l'adresse du fabricant indiquée sur la carte de garantie.

Recyclage

Recyclage de l'emballage



L'emballage est en partie recyclable. Recyclez l'emballage dans le respect de l'environnement et rapportez-le aux points de collecte. Remettez l'emballage auprès d'un point de collecte public.

Mise au rebut des appareils usagés



Il est interdit de jeter des appareils usagés dans les ordures ménagères ! Lorsque la lampe de poche ne peut plus être utilisée, chaque consommateur est **légalement tenu de jeter ses appareils usagés séparément des ordures ménagères** en les apportant par exemple à la déchetterie / au centre de collecte de sa commune / de son quartier. Cela garantit un recyclage correct et dans les règles des appareils usagés et évite des retombées négatives sur l'environnement. C'est pourquoi les appareils électriques sont marqués du symbole indiqué ici.



Il est interdit de jeter les piles et les batteries dans les ordures ménagères ! En tant que consommateur, vous êtes dans l'obligation légale de déposer toutes les piles, qu'elles contiennent ou non des substances toxiques*, auprès d'un centre de collecte de votre commune / quartier ou dans un commerce afin qu'elles puissent être éliminées de manière écologique.

* marquées avec :
Cd = cadmium, Hg = mercure, Pb = plomb

SAV

KLANTENSERVICE · SERVICE CLIENTS · KUNDENSERVICE

+ 32 (0) 3/231.72.25

info@teknihall.be

Model / Modèle / Modell: WK943-KT 3000794

Vous trouverez la dernière version de la notice d'utilisation sur notre site Internet www.wachsmuth-krogmann.com

© Copyright
Réimpression ou reproduction (complète ou partielle) possible uniquement avec l'autorisation de :
AHG Wachsmuth & Krogmann mbH
Lange Mühren 1, 20095 Hambourg, Allemagne

Cette publication, y compris toutes ses parties, est protégée par le droit d'auteur.

Toute utilisation en dehors du cadre strict du droit d'auteur sans le consentement de l'entreprise AHG Wachsmuth & Krogmann mbH est illicite et passible d'une sanction.

Cela s'applique notamment aux reproductions, aux traductions, aux copies sur microfilms et au chargement et traitement dans des systèmes électroniques.

Importé par :
AHG Wachsmuth & Krogmann mbH
Lange Mühren 1, 20095 Hambourg, Allemagne
50000361

01/2022

12

13

14

15