

LINTERNA INFANTIL

WK943-KT



INSTRUCCIONES DE USO ORIGINALES



50000369

Generalidades

Leer y conservar las instrucciones de uso

Este manual de instrucciones forma parte de la linterna LED infantil (denominada en lo sucesivo "linterna"). Contiene información esencial relativa a la instalación y al manejo. Lea atentamente el manual de instrucciones, especialmente las indicaciones de seguridad, antes de utilizar la linterna. El incumplimiento del presente manual de instrucciones puede provocar lesiones graves o daños personales o en la linterna. El manual de instrucciones se basa en las normas y reglas vigentes de la Unión Europea. En el caso de otros países, deberá tener en cuenta también las directivas y leyes específicas de cada país. Conserve el manual de instrucciones para futuras consultas. En caso de que transfiera la linterna a terceros, asegúrese de incluir el presente manual de instrucciones.

Índice

Introducción	2
Volumen de suministro / componentes del dispositivo	3
Generalidades	4
Leer y conservar el manual de instrucciones	4
Explicación de los símbolos	5
Seguridad	6
Uso previsto	6
Indicaciones de seguridad	6
Indicaciones de seguridad de las pilas	8
Colocación de las pilas	11
Puesta en marcha	11
Limpieza y conservación	11
Datos técnicos	12
Declaración de conformidad	12
Eliminación de residuos	13
Eliminar el embalaje	13
Eliminar dispositivos usados	13
Servicio postventa	15

Introducción

Muchas gracias por haber adquirido la linterna LED infantil. Ha adquirido un producto de elevada calidad que cumple los más altos niveles de rendimiento y de seguridad. Con el fin de manejar correctamente el aparato y prolongar su vida útil, se recomienda tener en cuenta las indicaciones que figuran a continuación.

Le rogamos que antes de poner en marcha el aparato lea detenidamente este manual y, en particular, las indicaciones de seguridad.

Encontrará una serie de indicaciones esenciales y útiles que deben ser entendidas y respetadas por el usuario antes de la puesta en marcha.

Conserve este manual de instrucciones para futuras consultas y entréguelas en caso de transferir el aparato a terceras personas. También puede descargar este manual en formato PDF desde nuestro sitio web.

Linterna LED infantil

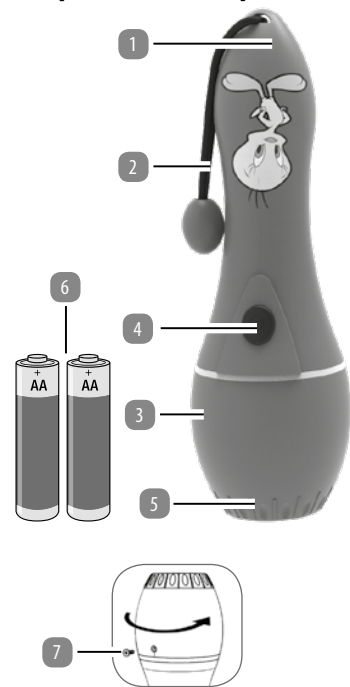
Modelo:
WK943-KT

IMPORTADO POR:
AHG Wachsmuth & Krogmann mbH
Lange Mühren 1, 20095 Hamburgo
Alemania

50000369

www.wachsmuth-krogmann.com

Volumen de suministro / componentes del dispositivo



1 x manual de instrucciones
1 x tarjeta de garantía

- | | |
|---------------------------------------|------------------------------|
| 1 linterna | 5 anillo de enfoque |
| 2 cuerda de agarre | 6 2x pilas de 1,5 V / LR6/AA |
| 3 tapa del compartimento de las pilas | 7 tornillo |
| 4 interruptor de encendido y apagado | |

Explicación de los símbolos

En este manual de instrucciones, en la linterna o en el embalaje, se utilizan los siguientes símbolos y palabras de advertencia.



¡ADVERTENCIA! Este símbolo/ Esta palabra de advertencia indica un peligro con un nivel de riesgo medio que, de no evitarse, puede provocar la muerte o lesiones graves.



Mediante el marcado CE, el fabricante certifica que este dispositivo eléctrico cumple las directivas europeas vigentes.



¡NOTA! Esta palabra de advertencia advierte frente a posibles daños materiales.



Este símbolo significa que el producto funciona con baja tensión de protección (SELV / PELV).



¡ADVERTENCIA! No conviene para niños menores de 36 meses. Partes pequeñas y bolas pequeñas. Peligro de atragantamiento.

Seguridad

Uso previsto

La linterna está diseñada para iluminar interiores y está destinada exclusivamente para uso privado, por lo que no es apta para el ámbito industrial. Utilice la linterna sólo como se describe en el presente manual de instrucciones. El fabricante o distribuidor no asumirá ninguna responsabilidad por daños ocasionados por un uso inapropiado.

Indicaciones de seguridad

Indicaciones generales de seguridad

- Manténgalo alejado del calor, de la luz solar directa, de la humedad (nunca lo sumerja en líquidos) y de bordes afilados.
- No abra el artículo ni inserte ningún objeto en los orificios.
- Nunca sumerja el artículo en agua u otros líquidos durante la limpieza o el funcionamiento.
- No maneje el artículo con las manos mojadas o de pie sobre una superficie mojada.

- El LED no es reemplazable; cuando llega al final de su vida útil, el producto entero debe reemplazarse / desecharse.
- Este artículo es adecuado para su uso en interiores.
- Mantenga el artículo alejado de fuentes de calor como radiadores, estufas y otros dispositivos generadores de calor.
- No utilice el artículo cerca de lugares o materiales inflamables o combustibles.

Indicaciones de seguridad de las pilas

ADVERTENCIA: PELIGRO DE EXPLOSIÓN

al sustituir inadecuadamente las pilas. Reemplace las pilas únicamente por el mismo tipo de pila o por uno equivalente.

- Cambie siempre el juego de pilas completo. No utilice pilas nuevas y usadas al mismo tiempo o pilas con diferente estado de carga.
- Asegúrese de insertar correctamente las pilas. Tenga en cuenta la polaridad más (+) y menos (-) de la pila y del compartimento de las pilas. Las pilas mal colocadas pueden causar fugas o, en casos extremos, provocar un incendio o una explosión.
- Nunca exponga las pilas a un calor excesivo (por ejemplo, sol abrasador, fuego) y nunca las arroje al fuego. Las pilas podrían explotar.

- No se deben cortocircuitar las pilas.
- Retire las pilas usadas. Extraiga las pilas cuando no vaya a utilizar el artículo durante mucho tiempo. De lo contrario, las pilas podrían tener fugas y causar daños.
- Mantenga las pilas fuera del alcance de los niños. En caso de ingerir una pila, busque asistencia médica de inmediato.
- Las pilas no recargables no deben ser recargadas.
- Las pilas recargables deben ser retiradas del artículo antes de ser recargadas.
- Las pilas recargables sólo pueden cargarse bajo la supervisión de un adulto.
- Use solamente pilas de la mejor calidad. Las pilas de baja calidad pueden causar daños por fugas.

- En caso de que las pilas presenten fugas, sáquelas del compartimento de las pilas con un paño y deséchelas correctamente. Evite el contacto de la piel y los ojos con el ácido de la pila. Si experimenta contacto ocular con el ácido de la pila, enjuáguese los ojos con abundante agua y póngase en contacto con un médico inmediatamente. Si el ácido de la pila entra en contacto con la piel, lave la zona con abundante agua y jabón.
- Retire las pilas antes de desechar el artículo.

Colocación de las pilas

Retire el tornillo (7) y desenrosque la tapa del compartimento de las pilas (3). Inserte las dos pilas AA/LR6 (5) en la linterna (1). Preste atención a la polaridad de las pilas. Enrosque la tapa del compartimento de las pilas (3) de la linterna de nuevo y vuelva a insertar el tornillo (7). Asegúrese de que el tornillo (7) esté apretado.



¡NOTA! El cabezal de la linterna debe colocarse verticalmente. Por favor, asegúrese de que el contacto del interruptor no esté doblado al insertarlo.

Puesta en marcha

Para encender la linterna, pulse el interruptor de encendido y apagado (4). Pulse el interruptor de encendido y apagado hasta que haga tope para apagar o encender el artículo. Para enfocar la imagen proyectada, gire el anillo de enfoque a la izquierda o a la derecha hasta que la imagen sea nítida.

Limpieza y conservación

Limpie la linterna únicamente con un paño seco y sin pelusas.

8


9

10

11


Datos técnicos

Funcionamiento con pilas:

2 pilas 1,5 V 
tipo AA/LR6

Modelo: WK943-KT

Número de artículo: 6001327

Clase de protección: 

Este símbolo significa que el producto funciona con baja tensión de protección (SELV / PELV).

Declaración de conformidad

Nosotros, AHG Wachsmuth & Krogmann mbH, Lange Mühren 1, 20095 Hamburgo (Alemania),

declaramos bajo responsabilidad única que el producto mencionado anteriormente cumple los requisitos esenciales de las directivas UE enumeradas.

La declaración de conformidad puede solicitarse en la dirección del fabricante indicada en la tarjeta de garantía.

Eliminación de residuos

Eliminar el embalaje



El material de embalaje es parcialmente reciclable. Elimine los materiales de embalaje de manera respetuosa con el medioambiente y llévelos a puntos de recogida selectiva. Elimínelos en un centro de recogida de su municipio.

Eliminar dispositivos usados



¡Los aparatos usados no deben desecharse junto con los residuos domésticos! En caso de que la linterna no se pueda seguir utilizando, todo consumidor **está obligado por ley a eliminar los aparatos usados de forma separada de la basura doméstica**, p. ej., llevándolos a un centro de recogida de su municipio o barrio.

De este modo, se garantiza que los aparatos usados se reciclen de manera correcta y se evitan consecuencias negativas para el medio ambiente. Por ello, los aparatos eléctricos están marcados con el símbolo que se muestra aquí.



¡Las pilas y las baterías no deben desecharse junto con los residuos domésticos! Como consumidor, está obligado por ley a eliminar las baterías, tanto si contienen sustancias nocivas* o no, llevándolos a un punto de recogida de su municipio o barrio o entregándolos en el comercio para eliminarlas de manera respetuosa con el medioambiente.

* marcado con:
Cd = cadmio, Hg = mercurio, Pb = plomo

Servicio postventa

SERVICIO DE POSTVENTA

 **00800-09 34 85 67**
Hotline gratuita

 **info@zeitlos-vertrieb.de**

Modelo: WK943-KT 6001327

Encontrará la última versión del manual de instrucciones en nuestra página web www.wachsmuth-krogmann.com

© Copyright
La reproducción o copia (total o parcial) únicamente se permite con la autorización expresa de:
AHG Wachsmuth & Krogmann mbH
Lange Mühren 1, 20095 Hamburgo, Alemania

Este folleto, y todas sus partes, están protegidos por la ley de propiedad intelectual.

Cualquier uso del mismo fuera de los estrechos límites de la ley de propiedad intelectual es ilegal y sancionable sino se cuenta el consentimiento de AHG Wachsmuth & Krogmann mbH.

Esto se aplica especialmente al fotocopiar, traducir, microfilm y al almacenar y procesar en sistemas electrónicos.

Importado por:
AHG Wachsmuth & Krogmann mbH
Lange Mühren 1, 20095 Hamburgo, Alemania
50000369

02/2022

12

13

14

15