






LED-IJSKRISTALLEN



Model: WK917-GW



Model: WK917-SK



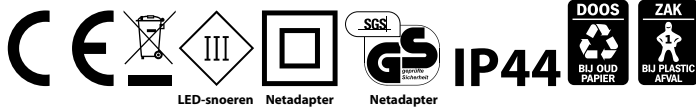
Model: WK917-SW



Model: WK917-KSW



GEBRUIKSAANWIJZING



2001887
20030200018879
WKNF8996

Inhoudsopgave

Introductie	3
Algemeen	4
Gebruiksaanwijzing lezen en bewaren	4
Verklaring van symbolen	4
Veiligheid	4
Beoogd gebruik	4
Veiligheidsvoorschriften	5
Verpakkingsinhoud	6
Opbouw en gebruik	6
WK917-GW; -SK; -SW	6
WK917-KSW	7
Lichtsnoer/lamp aansluiten op netadapter	7
Timerfunctie	7
Reinigen en opbergen	8
Technische gegevens	9
Netadapter	9
Conformiteitsverklaring	11
Verpakking recyclen	11
Product recyclen	11
Service	12

Introductie

Hartelijk dank voor het aanschaffen van LED-IJSKRISTALLEN van Lightzone.
Hiermee heeft u een kwalitatief hoogwaardig product gekocht, dat aan de hoogste kwaliteits- en veiligheidsnormen voldoet. Ter wille van de juiste hantering en een lange levensduur raden wij u aan de volgende instructies in acht te nemen.

Gelieve de handleiding - met name de veiligheidsvoorschriften - zorgvuldig door te lezen alvorens u het apparaat in gebruik neemt. U vindt hier een aantal belangrijke en praktische instructies die door elke gebruiker van tevoren moeten worden gelezen en begrepen.
Bewaar deze handleiding goed en geef deze mee als het apparaat door wordt gegeven.
Deze handleiding kunt u ook als PDF-bestand downloaden via onze homepage.

LED-IJSKRISTALLEN

Model:

WK917-GW

WK917-SK

WK917-SW

WK917-KSW

GEÏMPORTEERD DOOR:

AHG Wachsmuth & Krogmann mbH

Lange Mühren 1

20095 Hamburg

Duitsland

WKNF8996

www.wachsmuth-krogmann.com

Algemeen

Gebruiksaanwijzing lezen en bewaren



Deze gebruiksaanwijzing hoort bij deze LED-IJSKRISTALLEN (hierna "product" genoemd). De gebruiksaanwijzing bevat belangrijke informatie over de bediening en het gebruik. Lees de gebruiksaanwijzing, met name de veiligheidsvoorschriften, zorgvuldig door, alvorens het product te gebruiken. Het niet naleven van deze gebruiksaanwijzing kan ernstig letsel of schade aan het product veroorzaken. De gebruiksaanwijzing is gebaseerd op de in de Europese Unie geldende normen en regels. Let in het buitenland ook op landspecifieke richtlijnen en wetten.

Bewaar de gebruiksaanwijzing voor toekomstig gebruik. Ingeval u het product aan derden doorgeeft, dient u deze gebruiksaanwijzing mee te geven.

Verklaring van symbolen

De volgende symbolen en signaalwoorden worden in deze gebruiksaanwijzing, op het LED-Ijskristallen of op de verpakking gebruikt.



Uitgavedatum van de gebruiksaanwijzing: maand/jaar



WAARSCHUWING! Dit signaalsymbool /-woord duidt op een gevaar met een gemiddeld risiconiveau, dat, indien niet vermeden, de dood of ernstig letsel tot gevolg kan hebben.



Voorzichtig! Dit signaalsymbool /-woord duidt op een gevaar met een laag risico, dat, indien niet vermeden, klein of middelmatig letsel tot gevolg kan hebben.



Geschikt voor gebruik binnen en buiten.



AANWIJZING! Dit signaalwoord waarschuwt voor mogelijke materiële schade.



Conformiteitsverklaring (zie hoofdstuk 'Conformiteitsverklaring'): Producten die met dit symbool zijn gekenmerkt, voldoen aan alle geldende communautaire regels van de EER (Europese Economische Ruimte).



Dit symbool duidt op elektrische apparaten die op basis van een dubbel geïsoleerde behuizing voldoen aan veiligheidsklasse II.



Dit symbool duidt erop dat het product werkt op lage veiligheidsspanning (SELV/PELV).

IP44

Beschermd tegen het indringen van vaste vreemde voorwerpen met een $\varnothing \geq 1$ mm en tegen spatwater.



Dit label bevestigt dat het product bij beoogd gebruik veilig is. Het controlelabel GS (Geprüfte Sicherheit) bevestigt de conformiteit van het product met de Duitse wet op de productveiligheid (Produktsicherheitsgesetz - ProdGS).

Veiligheid

Beoogd gebruik

Dit product is niet geschikt voor commercieel gebruik. Het is geschikt als decoratie binnen en buiten. Als de adapter buiten wordt gebruikt, moet deze op een IP44-stopcontact worden aangesloten. Gebruik de lamp/verlichting alleen zoals in deze gebruiksaanwijzing is beschreven. Elk ander gebruik

geldt als niet beoogd gebruik en kan leiden tot materiële schade of zelfs persoonlijk letsel. De lamp/verlichting is geen speelgoed. De fabrikant of handelaar is niet aansprakelijk voor schade veroorzaakt door oneigenlijk of onjuist gebruik. De lamp/verlichting kan ook bij temperaturen onder nul worden gebruikt.

Veiligheidsvoorschriften **WAARSCHUWING!**



Lees alle hierna volgende veiligheidsvoorschriften en volg deze op. Bij het negeren hiervan bestaat een aanzienlijk gevaar voor ongevallen, letsel, schade aan het apparaat en materiële schade.



ALGEMENE **VEILIGHEIDSVOORSCHRIFTEN!** **Gevaar voor kinderen en personen met beperkte vermogens**

- Dit apparaat kan worden gebruikt door kinderen vanaf 8 jaar, evenals door personen met een verminderd fysiek, zintuiglijk of mentaal vermogen of met een tekort aan ervaring en/of kennis, indien zij onder toezicht staan of instructies hebben gekregen over het veilige gebruik van het apparaat, en begrijpen welke gevaren er kunnen optreden.
- De reiniging en het onderhoud door de gebruiker mogen alleen door kinderen worden uitgevoerd als zij 8 jaar of ouder zijn en onder toezicht staan. Het apparaat en het aansluitsnoer dienen buiten het bereik van kinderen jonger dan 8 jaar te worden gehouden.
- Kinderen mogen niet met het apparaat

- spelen. Kinderen weten niet welk gevaar er kan optreden bij de omgang met elektrische apparaten. Daarom mag het product alleen buiten het bereik van kinderen jonger dan 8 jaar worden gebruikt en opgeborgen. Laat het aansluitsnoer niet naar beneden hangen, zodat er niet aan kan worden getrokken.
- Het betreft een decoratief artikel en geen speelgoed voor kinderen! Stel het product buiten het bereik van kinderen op.
 - Let erop dat kinderen zich niet zonder toezicht in de buurt van het product ophouden.



WAARSCHUWING! **Veiligheidsvoorschriften**

Houd het verpakkingsmateriaal en het product buiten het bereik van kinderen! Ophangings- en verstikkingsgevaar door snoeren en kunststof folies.

Geen speelgoed, gevaar voor lichame- lijk letsel!

- Bewaar de verpakking om het product veilig te kunnen opbergen.
- Controleer, voordat u het product in gebruik neemt, of er sprake is van transportschade. Neem het product in dit geval niet in gebruik en neem contact op met het Service Center (zie garantiekaart).
- Het product mag niet op een stopcontact worden aangesloten terwijl het nog in de verpakking zit. Er bestaat brandgevaar.
- **De lamp/verlichting mag niet worden gebruikt wanneer de afdichting niet op de juiste manier aan het snoer is aangebracht!**
- Sluit de adapter, als deze buiten wordt

gebruikt, alleen aan op een IP44-stopcontact.

- In geval van beschadiging van de adapter of het aansluitsnoer mag het product niet meer worden gebruikt, om gevaar te vermijden.
- De lampjes kunnen niet worden vervangen.
- De lichtbron van deze lamp/verlichting kan niet worden vervangen; als de lichtbron het einde van haar levensduur heeft bereikt, moet de hele lamp/verlichting worden vervangen.
- Dompel het product niet onder in water of andere vloeistoffen.
- Sluit de adapter alleen aan op een stopcontact dat conform de voorschriften is geïnstalleerd.
- Vergewis u ervan dat de stroombron gemakkelijk toegankelijk is, zodat de stekker er indien nodig snel kan worden uitgetrokken.
- Het product mag niet elektrisch met andere lichtsnoeren worden verbonden.
- Zorg ervoor dat het stroomsnoer niet wordt beschadigd door scherpe randen of hete voorwerpen. Wikkel het snoer voor gebruik volledig af.
- Gebruik de lamp/verlichting niet met een externe dimmer.
- Het netsnoer van dit product kan niet worden vervangen; wanneer het netsnoer beschadigd is, moet het product worden afgevoerd.
- Bescherm het netsnoer tegen scherpe randen, mechanische belastingen en hete oppervlakken. Hang of bevestig geen voorwerpen aan het product.



WAARSCHUWING! **Letselgevaar!**

- Het licht van de leds is zeer fel en kan de ogen beschadigen als er rechtstreeks in wordt gekeken.
- Kijk nooit rechtstreeks in de brandende leds van de lamp/verlichting.

Verpakkingsinhoud

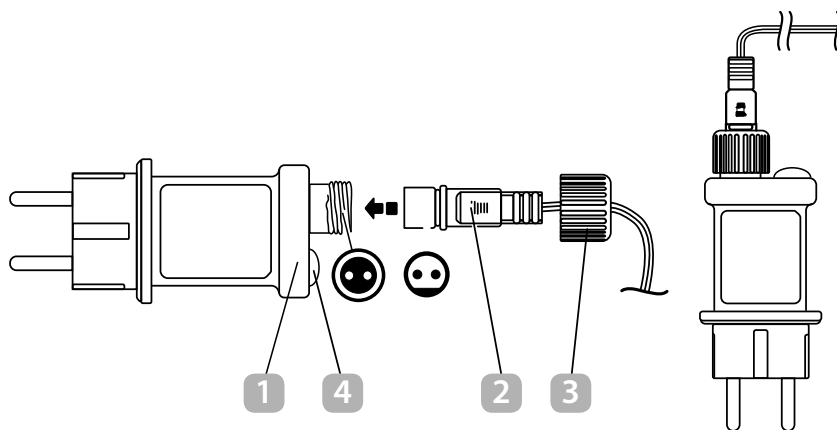
- LED-IJSKRISTALLEN
- Snoer (met stekker)
- Adapter (met aansluitpoort)
- Afdichtring
- Wartelmoer
- Stekkerverbinding

Opbouw en gebruik

WK917-GW; -SK; -SW

De lamp/verlichting kan ook bij temperaturen onder nul worden gebruikt.

1. Breng elke lichtstreng voorzichtig in de gewenste positie.
2. Hang de lamp/verlichting met het ophangoog/de snoerontlasting aan een geschikte haak op (haak niet meegeleverd).
3. Verleg het snoer naar wens en steek de stekker van het snoer in de aansluitpoort van de adapter. Zorg ervoor dat de afdichtring juist is geplaatst.
4. Steek de stekker van de netadapter in een correct geïnstalleerd stopcontact.
5. Neem de netadapter uit het stopcontact als de LED-ijskristallamp niet wordt gebruikt.



WK917-KSW

De lamp/verlichting kan ook bij temperaturen onder nul worden gebruikt.

1. Wikkel het lichtsnoer en het aansluitsnoer volledig af.
2. Gebruik het lichtsnoer als decoratie op een hiervoor geschikte plaats.

Lichtsnoer/lamp aansluiten op netadapter

- Wikkel het aansluitsnoer volledig af en verleg dit zoals gewenst.
- Steek de stekker van het aansluitsnoer **2** in de netadapter **1** (slechts één mogelijkheid) en schroef de wartelmoer **3** vast. Zorg ervoor dat de afdichtring juist is geplaatst.
- Steek de stekker van de netadapter in een correct geïnstalleerd stopcontact.
- Neem de stekker uit het stopcontact als het product niet wordt gebruikt.



AANWIJZING!

- Gebruik het product alleen met de meegeleverde netadapter. Sluit noch het product, noch de netadapter aan op andere apparaten.

Timerfunctie

Om de timerfunctie te activeren, drukt u op de knop **4** op de netadapter **1** en houdt u deze ingedrukt tot de LED op de netadapter groen oplicht. De timer is nu geactiveerd. Bij een ingeschakelde timerfunctie is het lichtsnoer 6 uur ingeschakeld en daarna 18 uur uitgeschakeld.

Reinigen en opbergen



LET OP!

De netadapter moet vóór reiniging uit het stopcontact worden getrokken. Gebruik voor het verwijderen van verontreinigen zoals stof enz. alleen een pluisvrije en vochtige doek. Gebruik voor de reiniging in geen geval alcohol of oplosmiddelen!


Als u het product niet gebruikt, dient u dit in de verpakking en op een droge plek te bewaren.

Technische gegevens

Model: WK917-SW	LED-ijskristallamp (zilverkleurig frame, warmwit licht)
Model: WK917-GW	LED-ijskristallamp (goudkleurig frame, warmwit licht)
Model: WK917-SK	LED-ijskristallamp (zilverkleurig frame, koudwit licht)
Model: WK917-KSW	LED-ijskristallenlichtsnoer (zilverkleurig snoer, warmwit licht)
Artikelnummer:	1002402
Netadapter:	GP-SW035DC0600T-IP44
Beschermingsklasse:	II (adapter) III (lamp)
Beschermingsgraad:	IP 44 - beschermd tegen spatwater en tegen het binnendringen van vaste voorwerpen met een diameter groter dan 1 mm.
Ingangsspanning netadapter:	220-240V ~, 50-60 Hz
Uitgangsspanning netadapter:	3,5 V — — — ; 2,1 W
(WK917-SW; -GW; -SK)	
Lichtbron:	90 micro-leds, niet vervangbaar
Lichtstroom:	50 lm
Dimbaar:	nee
Kabellengte:	10 m
Afmeting (H):	25 cm per lichtstreng
(WK917-KSW)	
Lichtbron:	160 micro-leds, niet vervangbaar
Lichtstroom:	77 lm
Dimbaar:	nee
Snoerlengte:	5 m

Netadapter

Fabrikant:	NINGBO GOLDENPOWER ELECTRONIC CO., LTD	Uitgangsstroom:	0,6 A
Handelsregisternummer:	91330282691377076E	Uitgangsvermogen:	2,1 W
Adres:	Zonghan Street, Er Tang Village, Cixi City, Zhejiang, Chiny	Gemiddeld rendement tijdens gebruik:	65,26%
Model:	GP-SW035DC0600T-IP44	Rendement bij lage belasting (10%), bij uitgangsvermogen > 10W:	46,66%
Ingangsspanning:	100-240 V AC; 50-60 Hz	Opgenomen vermogen bij nullast:	0,18 W
Uitgangsspanning:	3,5 V DC	Beschermingsklasse:	II
		Lengte netsnoer:	ca. 150 cm



Conformiteitsverklaring

CE Wij, AHG Wachsmuth & Krogmann mbH, Lange Mühren 1, 20095 Hamburg, Duitsland, verklaren onder eigen verantwoordelijkheid dat het hierboven genoemde product voldoet aan de elementaire eisen van de vermelde EU-richtlijnen. De EU-conformiteitsverklaring kan worden opgevraagd via het adres van de fabrikant dat op de garantiekaart staat vermeld.

Verpakking recylen



De verpakking recylen op basis van de verschillende materialen. Papier en karton bij het oud papier, folie bij het kunststofafval.



Dit symbool geeft aan hoe u de verpakingsmaterialen correct kunt scheiden voor het recylen. Verpakkingen van papier recylen via het oud papier en verpakkingen van kunststof, metaal of combinatiematerialen via het PMD-afval recylen.

Product recylen

(Van toepassing in de Europese Unie en andere Europese landen met systemen voor gescheiden inzameling van recyclebaar materiaal).



Afgedankte apparaten mogen niet via het huisvuil worden verwijderd!

Als de lamp niet meer wordt gebruikt, is de gebruiker wettelijk verplicht om afgedankte apparaten apart van het huisvuil, bijv. bij een verzamelpunt van zijn gemeente/stad, af te geven. Zo wordt gegarandeerd dat afgedankte apparaten vakkundig worden gerecycled en negatieve effecten op het milieu worden vermeden. Daarom zijn elektrische apparaten met het hierboven afgebeelde symbool gekenmerkt.



De actuele versie van de gebruiksaanwijzing vindt u op onze homepage

WWW.WACHSMUTH-KROGMANN.COM

© Copyright

Herdrukken of vermenigvuldigen

(ook gedeeltelijk)

alleen met toestemming van:

AHG Wachsmuth & Krogmann mbH

Lange Mühren 1

20095 Hamburg

Duitsland

Deze publicatie, met inbegrip van alle onderdelen,

is auteursrechtelijk beschermd.

Ieder gebruik buiten de nauwe grenzen

van de auteurswet is zonder toestemming van

AHG Wachsmuth & Krogmann mbH verboden en strafbaar.

Dit geldt met name voor vermenigvuldiging,

vertaling, vastlegging op microfilm en opslag en verwerking in elektronische systemen.

Geïmporteerd door:

AHG Wachsmuth & Krogmann mbH

Lange Mühren 1

20095 Hamburg

Duitsland

WKNF8996



11/2021