

FIGURINE DE NOËL LUMINEUSE XXL LED

Modèle :

852-P (Pingouin)

852-E (Ours polaire)



NOTICE D'UTILISATION



IP44



26005294
Art. 0529
45 / 2021 A
WKNF9014

Sommaire

Introduction	3
Vue détaillée	4
Ours polaire (Figurine de Noël)	4
Pingouin (Figurine de Noël)	5
Détail des pièces	7
Généralités	8
Utilisation conforme	8
Explication des symboles	8
Consignes de sécurité	8
Première mise en service	9
Montage de la figurine de Noël	9
Établir l'alimentation électrique	10
Fonctionnement	10
Nettoyage et stockage	10
Caractéristiques techniques	10
Stockage	11
Transport	11
Recyclage	11
Déclaration de conformité	11
SAV	12

Introduction

Merci d'avoir opté pour cette figurine de Noël XXL LED Light Zone.
Vous avez fait l'acquisition d'un produit de qualité en mesure de satisfaire aux critères de performance et de sécurité les plus élevés. Nous vous recommandons de respecter les consignes suivantes afin de manipuler le produit correctement et de lui garantir une longue durée de vie.

Veillez lire attentivement la notice d'utilisation du produit, en particulier les consignes de sécurité, avant de le mettre en service. Les remarques importantes et utiles qui s'y trouvent doivent être lues, comprises et respectées par chaque utilisateur avant la mise en service.
Conservez cette notice d'utilisation dans un endroit sûr et, en cas de cession du produit, veuillez la remettre au nouveau propriétaire. Vous pouvez également télécharger cette notice d'utilisation sur notre site Internet au format PDF.

Figurine de Noël lumineuse XXL LED

852-P

852-E

IMPORTÉ PAR :

AHG Wachsmuth & Krogmann mbH

Lange Mühren 1

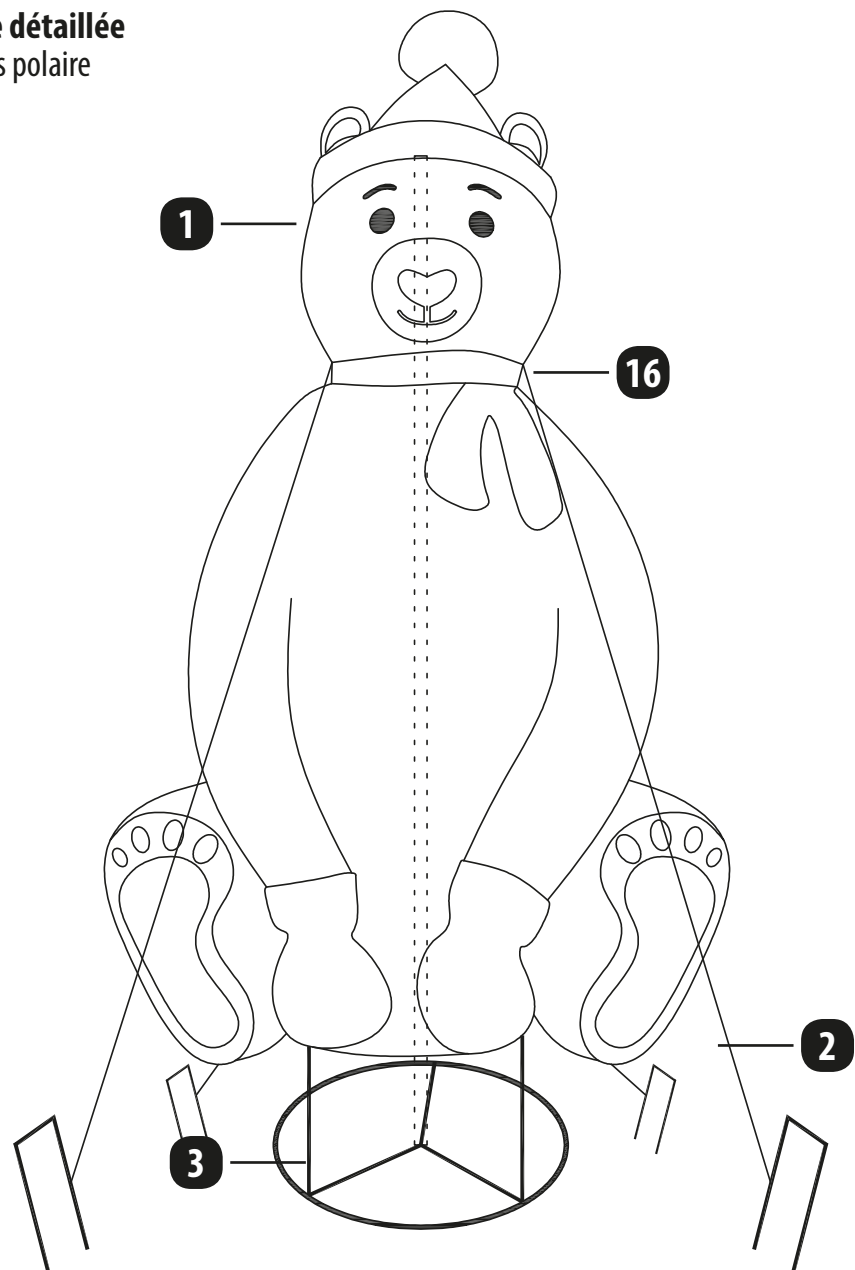
20095 Hamburg

Allemagne

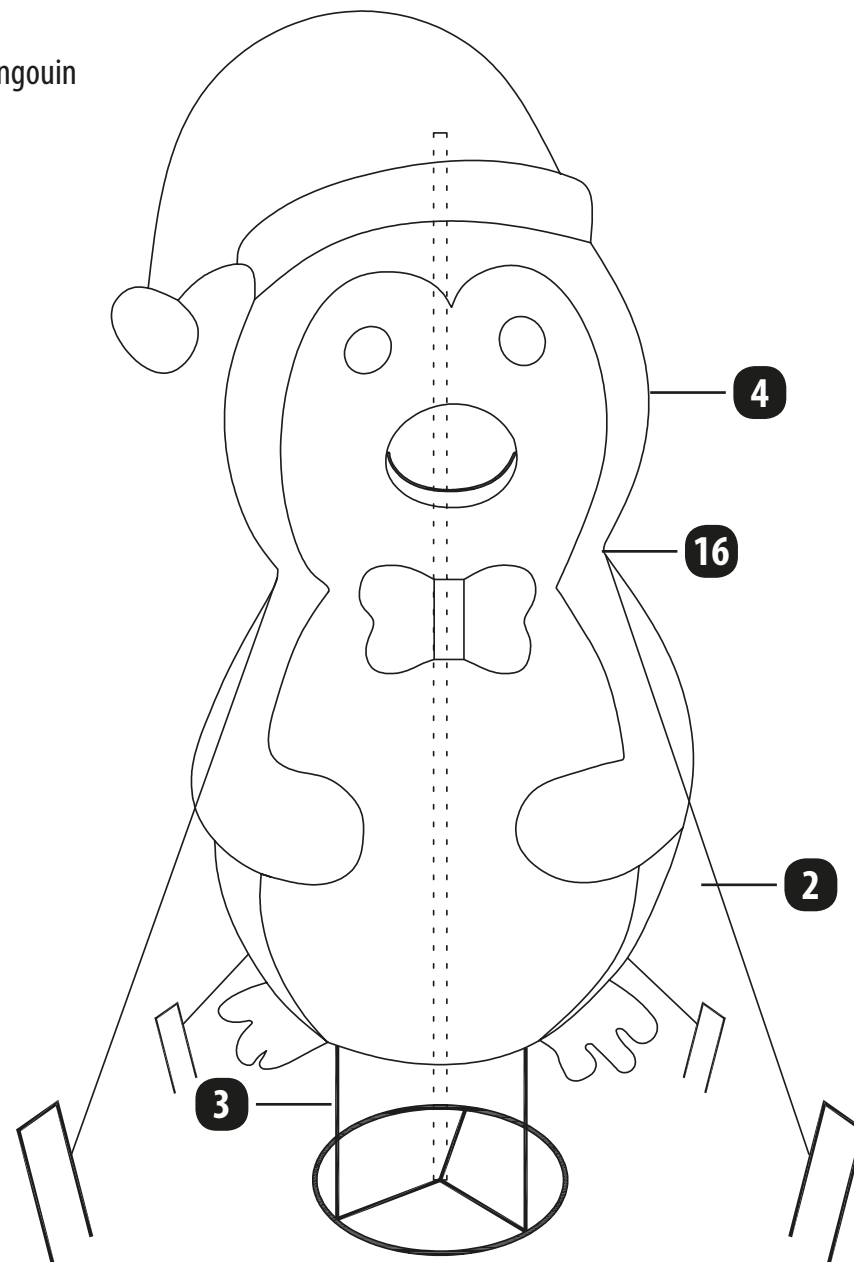
WKNF9014

www.wachsmuth-krogmann.com

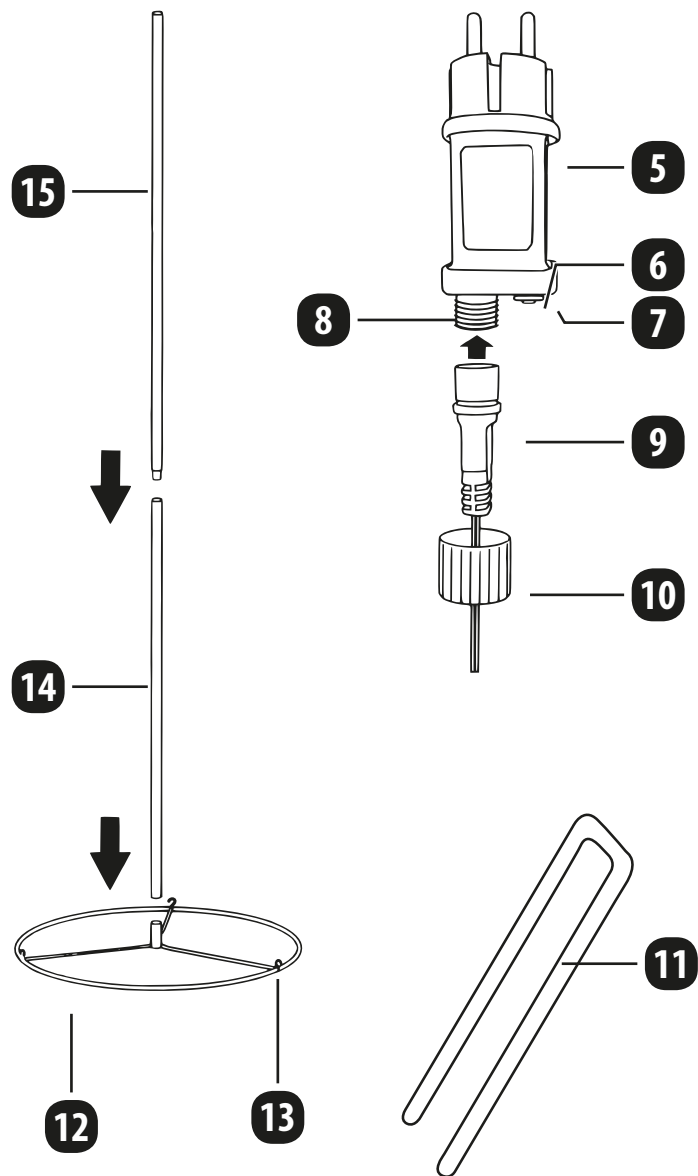
Vue détaillée
Ours polaire



Pingouin



Vue détaillée



Détail des pièces

- 1 Ours polaire (Figurine de Noël)
- 2 Câble de fixation
- 3 Élastique, 3 x
- 4 Pingouin (Figurine de Noël)
- 5 Adaptateur
- 6 Voyant minuterie
- 7 Touche marche/arrêt
- 8 Prise de raccordement
- 9 Connecteur
- 10 Capuchon assemblage
- 11 Piques de fixation, 9 x
- 12 Base
- 13 Crochets, 3 x
- 14 Barre inférieure
- 15 Barre supérieure
- 16 Œillets pour le câble de fixation (2x)

Généralités

Lire et conserver la notice d'utilisation



Veillez lire attentivement cette notice d'utilisation, la conserver et la transmettre à d'autres utilisateurs. Conservez l'emballage afin de stocker le produit en toute sécurité.

Utilisation conforme

Ce produit n'est pas adapté à l'usage commercial. Cet appareil est destiné un usage domestique uniquement. Tout autre usage est exclu.

Explication des symboles

Les symboles et termes de signalisation suivants sont utilisés dans la notice d'utilisation, sur les figurines de Noël XXL et sur l'emballage.



REMARQUE !

Ce terme signalétique prévient de dommages matériels possibles.



Avec le marquage CE, le fabricant confirme que cet appareil électrique répond aux directives européennes en vigueur.



Figurine de Noël XXL

Ce symbole indique que le produit fonctionne avec une basse tension de protection (TBTS / TBTP).



Adaptateur

L'adaptateur correspond à la classe de protection II.

IP44

Protégé contre la pénétration de corps solides étrangers $\varnothing \geq 1$ mm et contre les projections d'eau.



AVERTISSEMENT ! Ce symbole/mot signalétique désigne un danger au degré de risque moyen susceptible d'entraîner une blessure grave, voir même la mort s'il n'est pas évité.



Le label confirme que l'appareil est sûr en cas d'utilisation conforme à la destination. Le

label qualité GS (qualité certifiée) confirme la conformité de l'appareil avec la loi allemande relative à la sécurité des appareils et des produits (GPSGV).

Consignes de sécurité



REMARQUE !

CE PERSONNAGE DE NOËL XXL DOIT UNIQUEMENT ÊTRE UTILISÉ AVEC LES JOINTS FOURNIS.

- Tenir l'emballage (si présence de films plastiques) hors de portée des enfants ! Risque d'étranglement et d'asphyxie dû aux câbles et aux films plastiques. **Ce n'est pas un jouet, risque de blessure !**
- Conservez l'emballage afin de stocker le produit en toute sécurité.
- Veuillez contrôler avant la première mise en service si le produit présente des dommages dus au transport. Dans ce cas, ne mettez pas la figurine de Noël XXL en service et contactez le SAV (voir carte de garantie).
- Ne branchez pas la figurine de Noël XXL tant que celle-ci se trouve encore dans son emballage. **Risque d'incendie.**
- Si l'adaptateur ou le cordon d'alimentation est endommagé, n'utilisez plus la figurine de Noël XXL afin d'éviter tout danger.
- Il n'est pas possible de remplacer les LED.
- La source lumineuse de cet éclairage n'est pas remplaçable ; une fois que la source lumineuse a atteint la fin de sa durée de vie, la figurine doit être mise au rebut.

- Ne pas plonger dans l'eau ou dans tout autre liquide.
- Branchez l'adaptateur uniquement sur une prise de courant conformément installée.
- Assurez-vous que la prise de courant électrique soit facilement accessible afin de pouvoir débrancher la fiche rapidement en cas de besoin.
- Si vous utilisez une rallonge, assurez-vous qu'elle soit adaptée à une utilisation à l'extérieur.
- Cette figurine de Noël XXL ne doit pas être raccordé électriquement à une autre figurine.
- Assurez-vous que le câble d'alimentation ne soit pas posé sur des arêtes tranchantes ou des objets chauds. Déroulez entièrement le câble avant de l'utiliser.
- Le câble extérieur souple ou le cordon de ce luminaire ne peut être remplacé; si le câble est endommagé, la figurine doit être mise au rebut.
- Attention – Cette figurine ne doit pas être utilisée sans que tous les joints d'étanchéité ne soient en place.
- Le câble extérieur souple ou le cordon de ce luminaire ne peut être remplacé; si le câble est endommagé, le luminaire doit être mis au rebut.

Première mise en service

Contrôler la figurine de Noël XXL et le contenu de l'emballage

1. Sortez la figurine de Noël XXL de l'emballage.
2. Contrôlez si le contenu est complet.
3. Contrôlez si la figurine de Noël ou chacun des

composants présentent des dommages. Si tel est le cas, ne mettez pas la figurine de Noël en service. Contactez le fabricant à l'adresse de SAV indiquée sur la carte de garantie.

Montage de la figurine de Noël



PRUDENCE !

Risque de blessure !

Une sécurisation insuffisante de la figurine de Noël peut la faire basculer et causer des blessures.

- Sécurisez toujours la figurine de Noël avec les câbles de fixation et les élastiques.
- Placez la figurine de Noël exclusivement sur une surface plane et stable.
- Montez si possible la figurine de Noël dans un endroit à l'abri du vent.

1. Enfoncez la barre inférieure **14** dans la base **12**.
2. Enfilez la figurine de Noël avec l'ouverture ronde de la structure intérieure par dessus la barre **15**.
3. Imbriguez la barre supérieure **15** par le bas dans la figurine de Noël.
4. Fixez la barre supérieure dans la tête de la figurine de Noël et enfoncez l'autre extrémité dans la barre inférieure **14**.
5. Fixez les élastiques **3** sur le crochet **13**.
6. Fixez la base avec quatre sardines **11** dans le sol.
7. Coupez le câble de fixation **2** en longueurs de 2,50m.
8. Nouez respectivement une extrémité des câbles de fixation sur les œillets supérieurs (pour l'ours polaire et le pingouin de chaque côté en haut du col).
9. Fixez l'autre extrémité des câbles aux piquets. Veillez à ce que la figurine de Noël soit bien droite et qu'elle ne penche pas de côté.

Établir l'alimentation électrique

1. Branchez le connecteur 9 dans la prise de raccordement 8 du bloc d'alimentation 5.
2. Tournez le capuchon d'assemblage 10 sur le filetage de vis de la prise de raccordement.
3. Branchez le connecteur du bloc d'alimentation dans une prise de courant conforme, ou dans le port d'une rallonge adaptée à une utilisation en extérieur.

Fonctionnement

Le bloc d'alimentation 5 dispose d'une fonction minuterie. Une fois la fonction minuterie activée, la figurine de Noël s'allume pendant six heures et s'éteint ensuite automatiquement. Le lendemain, la figurine de Noël s'allume à nouveau automatiquement à la même heure.

- Pour allumer la figurine de Noël, appuyez sur la touche marche/arrêt 7.
- Pour activer la fonction minuterie, appuyez à nouveau sur la touche marche/arrêt. La fonction minuterie est activée. Le voyant minuterie 6 s'allume en rouge.
- Pour désactiver la fonction minuterie et éteindre la figurine de Noël, appuyez sur la touche marche/arrêt.

Fonction variateur de lumière

Le bloc d'alimentation 5 vous permet de varier la lumière sur 5 niveaux.

Appuyez pour cela sur la touche marche/arrêt :

- 1x = 100 %
- 2x = 40 %
- 3x = 15 %
- 4x = 5 %
- 5x = 0% = OFF

Nettoyage et stockage



AVERTISSEMENT !

Débranchez l'adaptateur du réseau électrique avant le nettoyage. Pour retirer les

impuretés comme la poussière, etc. de l'appareil, utilisez uniquement un chiffon légèrement humide et non pelucheux. N'utilisez en aucun cas de l'alcool ou un produit solvant pour le nettoyage ! Lorsque vous ne vous en servez pas, veuillez conserver la figurine de Noël XXL dans un endroit sec et dans son emballage.

Caractéristiques techniques

Modèle :	852-P (Pingouin), 852-E (Ours polaire)
Entrée :	31 V — — — ; env. 3,6 W
Classe de protection :	III (Figurines de Noël XXL) IP44
	Protection contre les projections d'eau, protection contre l'infiltration de corps étrangers, adapté pour l'intérieur et l'extérieur.
Temp. de couleur :	env. 6000 K

Bloc d'alimentation

Nom du fabricant :	Zhongshan MLS Photoelectric Co., Ltd.
Numéro du registre du commerce :	914420002821438692
Adresse :	No.1, Mulinsen Industrial Avenue, Xiaolan Town, 528415 Zhongshan City, Guangdong Province, China
Modèle :	MLS-D31V3.6WG3TK-IP44
Tension d'entrée :	220-240V, AC, 50-60Hz
Tension de sortie :	31V V DC
Courant de sortie :	120 mA

Puissance de sortie :	3,6 W
Efficacité moyenne durant le fonctionnement :	68 %
Efficacité avec une charge réduite (10 %) :	40 %
Consomm. énerg. à charge zéro :	< 0,5 W
Classe de protection :	II



REMARQUE !

Risque d'endommagement !

Une utilisation non conforme de la figurine de Noël peut l'endommager.

- N'utilisez pas de détergents agressifs, de brosses avec des poils métalliques ou en nylon ni d'objets de nettoyage tranchants ou métalliques comme une lame, une spatule rigide ou autre objet similaire. Ils sont susceptibles d'endommager les surfaces
- Débranchez toujours la fiche secteur de la prise de courant avant le nettoyage.
- Nettoyez la figurine de Noël avec un chiffon légèrement humidifié. Laissez ensuite bien sécher toutes les pièces.

Stockage

Toutes les pièces doivent être parfaitement sèches avant le rangement. Conservez toujours la figurine de Noël dans un endroit sec. Stockez-la hors de portée des enfants, dans son emballage et à une température située entre 5 et 20° C (température ambiante).

Transport

- Sécurisez la figurine de Noël contre le glissement lorsque vous la transportez dans un véhicule.
- Utilisez dans la mesure du possible l'emballage d'origine pour le transport.

Recyclage

Mise au rebut de l'emballage

Triez les différents matériaux de l'emballage en vue de son élimination. Jetez les dans les conteneurs appropriés.



Il est interdit de jeter des appareils usagés dans les ordures ménagères !

Si la figurine de Noël XXL ne peut plus être utilisée, chaque consommateur est légalement tenu de jeter ses appareils usagés séparément des ordures ménagères en les apportant par exemple à la déchetterie / au centre de collecte de sa commune / de son quartier. Cela garantit un recyclage correct et dans les règles des appareils usagés et évite des retombées négatives sur l'environnement. C'est pourquoi les appareils électriques sont marqués du symbole indiqué ici.

Déclaration de conformité



Nous, la société AHG Wachsmuth & Krogmann mbH, Lange Mühren 1, 20095 Hambourg, Allemagne, déclarons sous notre seule responsabilité que le produit évoqué ci-dessus remplit les exigences essentielles des directives européennes mentionnées. La déclaration de conformité de l'Union européenne peut être réclamée à l'adresse du fabricant mentionnée sur la carte de garantie.

SAV



Vous trouverez la version actuelle du mode d'emploi sur la page d'accueil de notre site **www.wachsmuth-krogmann.com**



© Copyright
Réimpression ou reproduction
(complète ou partielle) possibles
uniquement avec l'autorisation de :
AHG Wachsmuth & Krogmann mbH
Lange Mühren 1
20095 Hambourg
Allemagne

Cette publication, y compris toutes ses parties,
est protégée par le droit d'auteur.

Toute utilisation en dehors du cadre strict du droit
d'auteur sans le consentement de l'entreprise AHG
Wachsmuth & Krogmann mbH est illicite et passible
d'une sanction.

Cela s'applique notamment aux reproductions, aux tra-
ductions, aux copies sur microfilms et au chargement
et traitement dans des systèmes électroniques.

Importé par :
AHG Wachsmuth & Krogmann mbH
Lange Mühren 1
20095 Hambourg
Allemagne
WKNF9014
2021