




LED fyrfadsllys

12 stk. med varm hvid blafrelys

Model: WK-904-S12



BRUGSVEJLEDNING



Varenr.: 5112
10/2021
WKNF8938

Indhold

Introduktion	3
Generelt	4
Instruktionsbog læses og opbevares	4
Forskriftsmæssig anvendelse	4
Tegnforklaring	4
Sikkerhed	4
Sikkerhedsanvisninger batterier	4
Leveringsomfang	5
Opstart	5
Batterier udskiftes	5
Betjening	5
Timer-funktion	5
Rengøring og opbevaring	5
Tekniske data	6
Overensstemmelseserklæring	6
Bortskaffelse	6
Produkt bortskaffes	6
Kundeservice	8

Introduktion

Mange tak, fordi du har valgt LED fyrfadslys fra Light.

Du har dermed købt et produkt, som opfylder de højeste effektog sikkerhedsstandarder. Med henblik på korrekt håndtering og en lang levetid anbefaler vi dig at overholde efterfølgende anvisninger.

Du bedes læse instruktionsbogen og specielt sikkerhedsanvisningerne grundigt igennem forud for anvendelse af udstyret. Her finder du en lang række vigtige og nyttige anvisninger, som forud for anvendelse skal forstås og overholdes af enhver bruger.

Du bedes opbevare instruktionsbogen og medlevere den ved videregivelse af udstyret. Denne instruktionsbog kan også downloades som PDF-fil på internettet på vores hjemmeside.

LED fyrfadslys
Model: WK904-S12

IMPORTERET AF:
AHG Wachsmuth & Krogmann mbH
Lange Mühren 1
20095 Hamborg
Tyskland
WKNF8938

www.wachsmuth-krogmann.com

Generelt

Instruktionsbog læses og opbevares



Læs instruktionsbogen grundigt, opbevar den og videregiv den til andre brugere. Gem emballagen, så produktet kan opbevares sikkert.

Forskriftsmæssig anvendelse

Dette produkt er ikke egnet til kommerciel anvendelse. Det er beregnet til dekoration inden- og udendørs.

Tegnforklaring

Følgende symboler og advarsler kan ses i denne instruktionsbog, på LED udendørs fyrfadslampene eller på emballagen.



HENVISNING! Denne advarsel advarer mod eventuelle materielle skader.



Med CE-mærkningen bekræfter producenten, at dette elektriske udstyr overholder de gældende europæiske retnin



Dette symbol betyder, at produktet arbejder med lavspænding (SELV / PELV)



FORSIGTIG! Dette symbol/advarsel betegner en fare med en lav risikograd, som, hvis den ikke undgås, kan medføre en mindre eller moderat kvæstelse.

IP65

Støvtæt og beskyttelse mod vandstråler fra alle vinkler



Egnet til inden- og udendørsområde.

Sikkerhed



HENVISNING! Sikkerhedsanvisninger

- Emballagemateriale og LED udendørs fyrfadslamp skal holdes utilgængelige for børn!
- **Ikke legetøj for børn, fare for kvæstelse!**
- Gem emballagen, så produktet kan opbevares sikkert.
- Forud for første anvendelse bedes du kontrollere, om der er transportskader. I så fald må fyrfadslampene ikke tages i brug, og du bedes tage kontakt til serviceafdelingen.
- Tænd ikke fyrfadslampene, når de stadig er i emballagen. Der er brandfare.
- LED-pærer kan ikke udskiftes.
- Lyskilden i denne lampe kan ikke udskiftes. Når lyskildens levetid er udløbet, skal hele lampen udskiftes.
- Må ikke nedsænkes i vand eller andre væsker.

Sikkerhedsanvisninger batterier




ADVARSEL! Fare for kvæstelse

- **BEMÆRK Eksplosionsfare** Eks ved ukyndig udskiftning af batteriet.
- Udskiftes kun med samme eller en tilsvarende type.
- Vær opmærksom på korrekt polaritet ved ilægning.
- Rengør ved behov batteri- og apparatkontakter før ilægning af batterier.
- Hold batterierne utilgængelige for børn.

- Opbevares utilgængeligt for børn.
- Søg straks læge, hvis et batteri er blevet slugt.
- Forsøg aldrig at oplade ikke genopladelige batterier.
- Smid ikke batterier ind i åben ild, udsæt ikke batterier for stærk varme (fare for lækage).
- Batterier må ikke kortsluttes eller skilles ad.
- Undgå kontakt med hud, øjne og slimhinder. De steder, som er ramt af batterivæske, skylles straks med rigelige mængder rent vand, og der søges straks læge.
- Fjern batterierne fra udstyret, hvis det ikke vil blive brugt i længere tid.
- Sørg for, at udendørs fyrfadsløset kun er i kontakt med vand, når batterirummet er fast skruet til. I modsat fald er der fare for at beskadige udstyret permanent.

Leveringsomfang


12 x LED udendørs fyrfadsløst varm hvid
 24 x CR 2032, 3 V  ; 0,05W (allerede indsat)
 Instruktionsbog
 Garantibevis

Opstart


De medleverede batterier er allerede sat ind i fyrfadsløset og forsynet med en beskyttelsesstrimmel. Fjern denne for at tage fyrfadsløset i anvendelse.

Batterier udskiftes


For at udskifte batterierne skal fyrfadsløset åbnes. Hold den øverste del af fyrfadsløset fast med venstre hånd og drej den nederste del af fyrfadsløset mod uret med den anden hånd. Derefter kan du trække den nederste del af



fyrfadsløset af den øverste del. Fjern de brugte batterier og læg nye batterier ind (2x CR 2032, 3 V  ; 0,05W). Vær særligt opmærksom på, at batterierne lægges polkorrekt ind i batterirummet. Batteriernes pluspol skal vende nedad. For at lukke fyrfadsløset igen skal du dreje batterirumslåget fast med uret. Sørg for, at pakningen ikke beskadiges, og at batterirummet er fast lukket, så udstyret er beskyttet mod vand.

Betjening


Stil kun udendørs fyrfadsløset på en jævn overflade. For at tænde udendørs fyrfadsløset skal du trykke på sensorfladen  på oversiden i henhold til følgende beskrivelse:

Sensorflade  på oversiden **berøres 1 gang:**
 varm hvidt blafreløst og timer aktiv

Sensorflade  på oversiden **berøres 2 gange:**
 Aktivering af farveskiftemodus og timer-modus
 forbliver aktiv ved nyt tryk

Sensorflade  på oversiden **berøres 3 gange:**
 Fiksering af den aktuelle lysfarve og timer stadig aktiv.
 Hvis du vil slukke LED udendørs fyrfadsløset, skal du trykke så mange gange på **sensorfladen**  til fyrfadsløset går ud.



Timer-funktion

LED udendørs fyrfadsløset har en automatisk timerfunktion. Når lyset er tændt ved at berøre **sensorfladen** , lyser LED udendørs fyrfadsløset i 6 timer. Så slukkes de automatisk og tænder igen efter 18 timer.

Rengøring og opbevaring

For at rengøre udstyret for forurening som støv osv. anvendes blot en fnugfri, fugtig klud. Anvend under ingen omstændigheder alkohol eller opløsningsmidler til rengøringen! Når LED udendørs fyrfadsløset ikke anvendes, skal de opbevares på et tørt sted i emballagen.

Tekniske data

Model:	WK904-S12
Indgang:	2x CR 2032, 3 V  ; 0,05W
Beskyttelsesklasse:	
Beskyttelsesgrad:	IP65
Lysstrøm:	ca. 5-6 lm
Farvetemperatur:	ca. 2.500 K varm hvid
Dimensioner:	Højde ca. 25 mm Diameter ca. 30 mm

Overensstemmelseserklæring



Vi, AHG Wachsmuth & Krogmann mbH, Lange Mühren 1, 20095 Hamborg, Tyskland, erklærer på eget ansvar, at produktet, som er nævnt længere oppe, opfylder de grundlæggende krav i de anførte EUdirektiver. EU-konformitetserklæringen kan rekvireres på den producentadresse, som er anført på garantibeviset.

Bortskaffelse



Emballage bortskaffes

Emballagematerialet er delvist genanvendeligt. Bortskaf emballagen miljøvenligt og aflever den på en genbrugsplads. Bortskaf den på en offentlig genbrugsplads.

Produkt bortskaffes

(Kan anvendes i Det Europæiske Fællesskab og andre europæiske lande med systemer til separat indsamling af genbrugsmaterialer)



Kasseret udstyr må ikke komme i dagrenovationen! Hvis produktet en gang ikke længere kan bruges, er enhver forbruger lovmæssigt forpligtet til at aflevere kasseret udstyr separat fra dagrenovationen f.eks. på en genbrugsplads i kommunen/bydelen. Dermed sikres det, at kasseret udstyr genbruges fagligt korrekt, og at negative påvirkninger af miljøet undgås, derfor er el-udstyr mærket med det her viste symbol.



Batterier og akkumulatører må ikke komme i dagrenovationen! Dette symbol betyder, at batterier og akkumulatører ikke må bortskaffes sammen med dagrenovationen. Forbrugere er lovmæssigt forpligtet til at aflevere alle batterier og akkumulatører, uanset om de indeholder forurenende stoffer*) eller ej, på en genbrugsplads i kommunen/bydelen eller i forretningen, så de kan bortskaffes på en miljøvenlig måde og afleveres til genindvinding af værdifulde råstoffer som f.eks. kobolt, nikkel eller kobber. Returnering af batterier og akkumulatører er gratis. Nogle af de eventuelle indholdsstoffer som kviksølv, cadmium og bly er giftige og skader miljøet ved en ukyndig bortskaffelse. Tungmetaller f.eks. kan have sundhedsskadelig virkning på mennesker, dyr og planter og tilføres til miljøet samt til fødekæden og derefter indirekte via maden komme ind i kroppen. Ved litiumholdige, brugte batterier er der høj brandfare. Derfor skal man være ekstra opmærksom på forskriftsmæssig bortskaffelse af litiumholdige, brugte batterier og

akkumulatører. Ved forkert bortskaffelse kan der desuden opstå indre og ydre kortslutninger grundet termiske påvirkninger (varme) eller mekaniske beskadigelser. En kortslutning kan forårsage en brand eller en eksplosion og have alvorlige konsekvenser for mennesker og miljø. Derfor bør du ved litiumholdige batterier og akkumulatører forud for bortskaffelse klæbe poleerne til for at undgå en ydre kortslutning. Batterier og akkumulatører, som ikke er fast indbygget i udstyret, skal fjernes forud for bortskaffelsen og bortskaffes separat. Batterier og akkumulatører bedes kun afleveret i afladet tilstand! Anvend om muligt akkumulatører i stedet for engangs-batterier.

* mærket med: Cd = cadmium, Li = litium,
Hg = kviksølv, Pb = bly, Ni = nikkel

Kundeservice



Du kan finde den seneste version af instruktionsbogen på vores hjemmeside på

www.wachsmuth-krogmann.com

© Copyright

Kopiering eller mangfoldiggørelse

(også i uddrag) kun med tilladelse fra:

AHG Wachsmuth & Krogmann mbH

Lange Mühren 1

20095 Hamborg

Tyskland

Denne instruktionsbog inklusive alle dens dele er ophavsretsligt beskyttet.

Enhver genanvendelse ud over ophavsrettens snævre grænser er ulovlig og strafbar uden tilladelse fra

AHG Wachsmuth & Krogmann mbH.

Dette gælder især for kopiering, oversættelser, optagelse af mikrofilm og indlæsning og behandling i elektroniske systemer.

Importeret af:

AHG Wachsmuth & Krogmann mbH

Lange Mühren 1

20095 Hamborg

Tyskland

WKNF8938