



# Trådløse juletræslys med fjernbetjening

695-S (Fjernbetjening)  
695-WW / 695-WG / 695-RG (Lys)



INSTRUKTIONSBOG



25016482  
11/2021  
WKNF9010

## Indholdsfortegnelse

**Leveringsomfang / udstyrsdele** 3

**Generelt** 4  
Instruktionsbog læses og opbevares 4  
Tegnforklaring 4

**Sikkerhed** 4  
Forskriftsmæssig anvendelse 4

**Batterier** 5

**Betjening** 5

**Batterier lægges i / skiftes** 6

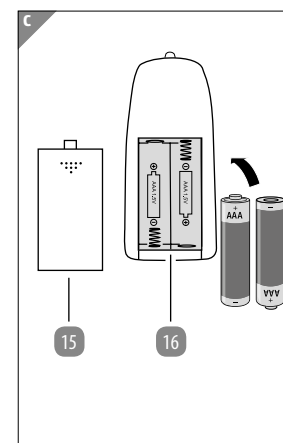
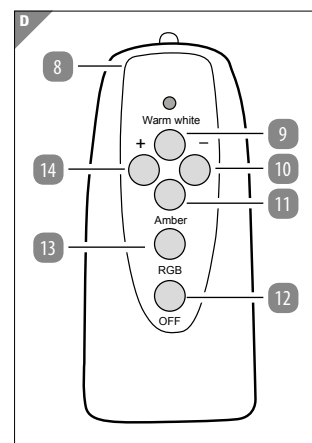
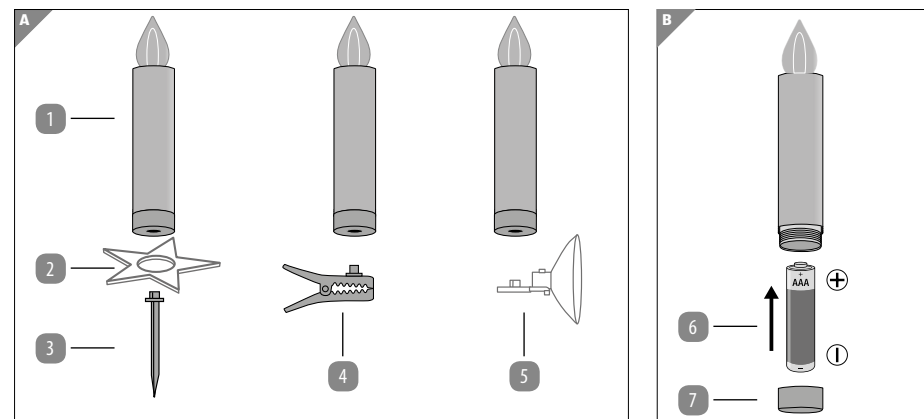
**Tekniske data** 6

**Overensstemmelseserklæring** 6

**Bortskaffelse** 7  
Emballage bortskaffes 7  
Lygte bortskaffes 7

**Service** 8

## Leveringsomfang/udstyrsdele



- 1 juletræslys, 15 x
- 2 holdere i stjerneform, 4 x
- 3 stifter, 4 x
- 4 clip, 15 x
- 5 sugekopper, 7 x
- 6 batterier LR03/AAA, 17 x
- 7 lysbunden, 15 x

- 8 fjernbetjening
- 9 tasten „Warm white“
- 10 tasten „+“
- 11 tasten „Amber“
- 12 tasten „OFF“
- 13 tasten „RGB“
- 14 tasten „+“

- 15 batteridækslet
- 16 batterirummet

## Generelt

### Instruktionsbog læses og opbevares



Forud for opstart af produktet skal du læse instruktionsbogen og specielt sikkerhedsanvisningerne godt igennem og overholde dem. Hvis du videregiver produktet til andre brugere, skal du medlevere instruktionsbogen.

## Tegnforklaring

Følgende symboler og advarsler kan ses i denne instruktionsbog eller på emballagen.



Med CE-mærkningen bekræfter producenten, at dette elektriske udstyr overholder de gældende europæiske retningslinjer.



Dette symbol betyder, at produktet kun må anvendes indendørs.



Dette symbol betyder, at produktet arbejder med lavspænding (SELV / PELV).



**ADVARSEL!** Dette symbol/advarsel betegner en fare med en mellemstor risikograd, som, hvis den ikke undgås, kan medføre døden eller en alvorlig kvæstelse.



### HENVISNING!

Denne advarsel advarer mod eventuelle materielle skader.



## Sikkerhedsanvisninger

### Forskriftsmæssig anvendelse

1. Disse trådløse juletræslys må anvendes af børn fra 8 år og derover samt af personer med nedsatte fysiske, sensoriske eller mentale evner eller mangel på erfaring og kendskab, hvis de er under opsyn, eller hvis de er blevet instrueret i sikker anvendelse af udstyret og forstår de deraf resulterede risici.
2. Børn må ikke lege med de trådløse juletræslys. Rengøring og brugervedligeholdelse må ikke foretages af børn uden opsyn.
3. De trådløse juletræslys er kun egnet til indendørs brug.
4. Komponenterne kan nemt rengøres med en fugtig klud.
5. LED-pærerne i de trådløse juletræslys kan ikke udskiftes. Hvis en LED-pære er defekt, skal det pågældende lys bortskaffes.

## Batterier



### EKSPLOSIONSFARE!

- Anvend til lysene og fjernbetjeningen kun batterier af typen LR 03 / AAA, 1,5 V.
- Ikke-opladelige batterier må aldrig genoplades! **EKSPLOSIONSFARE!**
- Fjern omgående brugte batterier fra udstyret, øget risiko for lækage.
- Batterier skal holdes utilgængelige for børn, må ikke kastes ind i åben ild, kortsluttes eller skilles ad.
- Hvis et batteri er blevet slugt, skal der straks søges læge.
- Batteri- og udstyrskontakter rengøres ved behov forud for ilægning.
- Vær opmærksom på korrekt polaritet ved ilægning.
- Fjern batterierne fra lysene og fjernbetjeningen, hvis de ikke skal anvendes i en længere periode.
- Batterier må ikke udsættes for ekstreme forhold f.eks. på radiatorer, i solstråler eller ild! Øget risiko for lækage!
- Undgå kontakt mellem batterivæske og hud, øjne og slimhinder. I tilfælde af kontakt med batterivæske skal de ramte steder omgående skylles med rigelige mængder rent vand, og der søges straks læge.
- Kontrollér, at udstyret er slukket efter anvendelse.

## Betjening

Lysene 1 kan ved hjælp af clipsene 4 på undersiden placeres forskelligt på træet, uden at skulle udlægge irriterende kabler. Sørg for, at de sidder godt fast.

Med sugekopperne 5 kan lysene 1 meget nemt sættes fast på vinduer eller spejle. Som dekoration kan du anvende holderne i stjerneform 2 og bare sætte lysene 1 på. Stifterne 3 er beregnet til fastgørelse og stabilisering i adventskransen. Her skal du fjerne clipsene 4 og efter behov sætte lysene 1 på sugekopper 5, holdere 2 eller stifter 3.

Lysene tændes med de øverste taster enten i direkte indstilling i ravfarver (ambra) 11, i varm hvid (varm hvid) 9 eller i farveskifte-modus (RGB) 13.

Du kan dæmpe lysene (kun i varm hvid og ravfarvet indstilling) med „+“ 14 og „-“ 10 tasten. Lysene slukkes igen med „OFF“ 12 tasten. Blafrefunktionen kan aktiveres med et længere tryk på „varm hvid“ 9 tasten. Blafrefunktionen er kun mulig ved varm hvid og ravfarvet lys. Vær opmærksom på, at der skal være passende visuel kontakt mellem fjernbetjening og lys. Rækkevidden er meget afhængig af dine omgivelser og batteristyrken, jo flere forhindringer der findes mellem sender og modtager, jo kortere bliver rækkevidden.

## Batterier lægges i / skiftes

### Fjernbetjening (sender):



Udskift altid begge batterier samtidig. Anvend kun batterier af samme type, ikke forskellige typer eller brugte og nye batterier sammen.

- Låget på batterirummet 15 på bagsiden af fjernbetjeningen 8 skubbes op i pilens retning, og de afladede batterier 6 tages eventuelt ud.
- Læg 2 batterier af typen LR03 / AAA, 1,5 V i batterirummet 16. Vær ved ilægning opmærksom på korrekt polaritet (+/-), som afmærket i bunden af batterirummet.
- Luk fjernbetjeningen 8 igen.

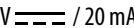
### Lys (modtager):

- Lyset 1 skrues af lysbunden 7 mod uret. Tag eventuelt det afladede batteri 6 ud.
- Læg et batteri af typen LR03 / AAA, 1,5 V med pluspolen (+) først i batterirummet 16.
- Nu skrues lyset 1 forsigtigt på lysbunden 7 igen med uret. Drej ikke for stramt, så gevindet beskadiges. Når batteriet er lagt korrekt i, lyser LED-pæren, når lysbunden 7 er skruet på.

## Tekniske data

### Sender (infrarød fjernbetjening)

Model: 695-S

Driftsspænding: 3 V  / 20 mA,  
2x batteri LR03/AAA


Dimensioner på fjernbetjening: ca. 90 x 41 x 22 mm

### Modtager (lys)

Model: 695-WW/-WG/-RG

Driftsspænding: 1,5 V , 1x batteri LR03/AAA

Lysstrøm: ca. 1 lm

Beskyttelsesklasse: III (lavspænding) 

## Overensstemmelseserklæring



Vi, AHG Wachsmuth & Krogmann mbH, Lange Mühren 1, 20095 Hamborg, Tyskland, erklærer på eget ansvar, at produktet, som er nævnt længere oppe, opfylder de grundlæggende krav i de anførte EU-direktiver. EU-overensstemmelseserklæring kan rekvireres på den producentadresse, som er anført på garantibeviset.

## Bortskaffelse

### Emballage bortskaffes



Emballagematerialet er delvist genanvendeligt. Bortskaf emballagen miljøvenligt og aflevér den på en genbrugsplads. Bortskaf den på en offentlig genbrugsplads.

### Lygte bortskaffes



#### Kasseret udstyr må ikke komme i dagrenovationen!

Når varen ikke længere kan bruges, er enhver forbruger **lovmæssigt forpligtet til at aflevere kasseret udstyr separat fra dagrenovationen** f.eks. på en genbrugsplads i kommunen/bydelen. Dermed sikres det, at kasseret udstyr genbruges fagligt korrekt, og at negative påvirkninger af miljøet undgås. Derfor er elektrisk udstyr mærket med det her viste symbol. Returner varen, der er aflæst, til dit indsamlingssted. Fjern batterierne på forhånd, og bortskaf dem separat.

## Batterier og akkumulatører må ikke komme i dagrenovationen!



Som forbruger er du lovmæssigt forpligtet til at aflevere alle batterier og akkumulatører, uanset om de indeholder forurenende stoffer\* eller ej, på en genbrugsplads i kommunen/bydelen eller i forretningen, så de kan bortskaffes på en miljøvenlig måde. Aflevér lampen komplet (med batteri) og i afladet tilstand på din genbrugsplads.

\* mærket med: Cd = cadmium, Hg = kviksølv, Pb = bly

De trådløse juletræslys er en dekorationsvare og er ikke egnet til rumbelysning.



Du kan finde den seneste version af instruktionsbogen på vores hjemmeside på **[www.wachsmuth-krogmann.com](http://www.wachsmuth-krogmann.com)**

© Copyright

Kopiering eller mangfoldiggørelse  
(også i uddrag) kun med tilladelse fra:  
AHG Wachsmuth & Krogmann mbH  
Lange Mühren 1  
20095 Hamburg  
Tyskland

Denne instruktionsbog inklusive alle dens dele er ophavsretsligt beskyttet.

Enhver genanvendelse ud over ophavsrettens snævre grænser er ulovlig og strafbar uden tilladelse fra AHG Wachsmuth & Krogmann mbH.

Dette gælder især for kopiering, oversættelser, optagelse af mikrofilm og indlæsning og behandling i elektroniske systemer.

Importeret af:  
AHG Wachsmuth & Krogmann mbH  
Lange Mühren 1  
20095 Hamburg  
Tyskland  
WKNF9010  
2021