



FORSIGTIG! Risiko for lækage på batterier

- Undgå ekstreme betingelser og temperaturer, som kan påvirke batterier, f.eks. varmeelementer / direkte solstråler.

- Undgå kontakt med hud, øjne og slimhinder! I tilfælde af kontakt med batterisyre skylles de berørte steder straks med rigelige mængder rent vand, og der søges straks læge!

- Lækkende eller beskadigede batterier kan ved kontakt med huden forårsage ætsninger. Derfor skal du i dette tilfælde bære egnede beskyttelseshandsker.

- I tilfælde af lækkende batterier skal du straks fjerne disse fra produktet for at undgå beskadigelser.

Ilægning/udskiftning af batterier



ADVARSEL!

Vær opmærksom på korrekt polaritet ved ilægning af batterierne.

1. Batterirummet åbnes på bagsiden af udstyret.
2. Læg to nye batterier (2x 1,5V AAA) polkorrekt i batterirummet. Korrekt polaritet er markeret i batterirummet.
3. Derefter lukkes batterirumslåget igen.

Betjening



HENVISNING!

For at opnå så nøjagtige måleresultater som muligt bør du ikke spise, ryge eller indtage alkohol 20 minutter forud for målingen. Undgå også at sutte på bolsjer og tygge tyggegummi. For at kontrollere måleresultatet kan målingen gentages. Der skal dog gå mindst 3 minutter mellem målingerne. Hold alkometeret på afstand af flygtige stoffer som f.eks. benzin, fortynder etc.

Opvarmning

- Hold POWER-tasten nede, til apparatet tænder.

- I alkometerets display fremkommer et warm-up og et countdown fra 10 til 0 sekunder.



Henvisning: Når du tager apparatet i brug for første gang, eller det ikke har været anvendt i længere tid, anbefales det at starte opvarmningsprocessen flere gange.

Måling

- Efter opvarmningsprocessen viser alkometeret blow i displayet.



- Der starter et countdown fra 10 til 0 sekunder.

- Pust i ca. 3 til 5 sekunder stille og jævnt i den dertil beregnede åbning på apparatets overside.

- Efter registrering af udåndingsluften fremkommer en timer på 3 sekunder.

- Anbefalet anvendelsesafstand: 1 - 5 cm

- Efter afsluttet måling vises alkoholindholdet.

- Fra et alkoholindhold på 0,5 g/l (promille) vises „Danger“.



- Måleværdien vises i ca. 15 sekunder, så slukkes apparatet automatisk.

- BAC står på engelsk for „Blood Alcohol Concentration“, altså blodalkoholkoncentration eller blodalkoholforhold. En BAC på 0,10 svarer til 0,1 g alkohol i 100 ml blod.

Rengøring og vedligeholdelse

- Alkometeret er vedligeholdelsesfrit undtagen udskiftning af batteri, da det drejer sig om et ikke justeret og ikke kalibreret apparat.

- Til rengøring skal du kun anvende en tør, fnugfri klud. Ved genstridigt snavs kan du fugte kluden let.

- Sørg for, at ingen væsker trænger ind i kabinettet.

- Når produktet ikke anvendes, skal det opbevares i emballagen på et tørt sted.

- Opbevar ikke produktet i rum med forurenede luft.

Tekniske data

Driftsspænding: 3 V , 0,5 W

Batterier: 2 x 1,5 V AAA batterier

Måleområde: 0,00-0,19 % BAC


Målenøjagtighed: 0,0-1,9 g/l (promille)
0,01% BAC 0,1g/l (promille)

Beskyttelsesklasse: III

Dimensioner: ca. 95 x 36 x 17 mm

Vægt: ca. 43 g

Overensstemmelseserklæring

 Vi, AHG Wachsmuth & Krogmann mbH, Lange Mühren 1, 20095 Hamborg, Tyskland, erklærer på eget ansvar, at produktet, som er nævnt længere oppe, opfylder de grundlæggende krav i de anførte EU-direktiver. EU-overensstemmelseserklæringen kan rekvireres på den producentadresse, som er anført på garantibeviset.

Bortskaffelse

Emballage bortskaffes

Emballagematerialet er delvist genanvendeligt. Bortskaf emballagen miljøvenligt og aflever den på en genbrugsplads. Bortskaf den på en offentlig genbrugsplads.

Produkt bortskaffes

(Kan anvendes i Det Europæiske Fællesskab og andre europæiske lande med systemer til separat indsamling af genbrugsmaterialer)



Kasseret udstyr må ikke komme i dagrenovationen!

Denne mærkning henviser til, at elektrisk udstyr ikke må bortskaffes i den normale dagrenovation i EU. Gør venligst brug af retur- og affaldssystemerne i din kommune eller henvend dig til forhandleren, hvor produktet er købt.



Batterier og akkumulatorer må ikke komme i dagrenovationen! Batterier må ikke bortskaffes i dagrenovationen. De kan indeholde giftige tungmetaller*) og er underlagt behandling af specialaffald.

Batterier og akkumulatorer, som ikke er fast indbygget i udstyret, skal fjernes forud for bortskaffelsen og bortskaffes separat. Batterier og akkumulatorer bedes kun afleveret i afladet tilstand! Anvend om muligt akkumulatorer i stedet for engangs-batterier.

*) mærket med: Cd = cadmium, Hg = kviksølv, Pb = bly

Du kan finde den seneste version af instruktionsbogen på vores hjemmeside på www.wachsmuth-krogmann.com

© Copyright

Kopiering eller mangfoldiggørelse

(også i uddrag) kun med tilladelse fra:

AHG Wachsmuth & Krogmann mbH

Lange Mühren 1

20095 Hamborg

Tyskland

Denne instruktionsbog inklusive alle dens dele er ophavsretsligt beskyttet.

Enhver genanvendelse ud over ophavsrettens snævre grænser er ulovlig og strafbar uden tilladelse fra AHG Wachsmuth & Krogmann mbH.

Dette gælder især for kopiering, oversættelser, optagelse af mikrofilm og indlæsning og behandling i elektroniske systemer.

Importeret af:

AHG Wachsmuth & Krogmann mbH

Lange Mühren 1

20095 Hamborg

Tyskland

50000442



12/2021

QUIGG Alkometer

Model: WK1049-21



Brugsvejledning

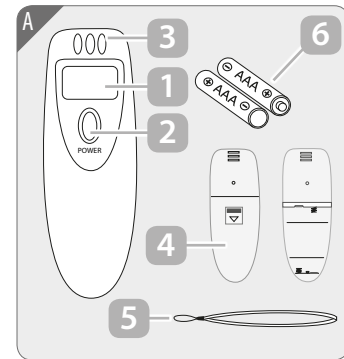


4006491

2005040064911

50000442

Øversigt / udstyrsdele




Komponenter

- 1 LCD-display
- 2 POWER-taste
- 3 Alkometer
- 4 Batterirum
- 5 Håndstrop
- 6 2 x 1,5 V batterier AAA

Generelt

Instruktionsbog læses og opbevares

 Du bedes læse denne instruktionsbog helt og grundigt igennem.

Vær altid opmærksom på alle sikkerhedsanvisninger. Hvis du har spørgsmål eller er usikker i forhold til håndtering af produktet, bedes du kontakte din forhandler eller vores kundeservice. Du bedes opbevare denne instruktionsbog og eventuelt videregive den til tredje mand.

Forskriftsmæssig anvendelse

Anvendelsesområdet for alkometeret omfatter måling af alkoholindhold i udåndingsluften. Dette giver ingen referencer til alkoholindholdet i blodet. Udstyret må under ingen omstændigheder inddrages til vurdering af køreevnen eller evnen til at udføre potentielt farligt arbejde.

Udstyret er kun beregnet til privat brug og ikke til erhvervmæssig anvendelse. Produktet er ikke legetøj for børn! En anden anvendelse end tidligere beskrevet eller en ændring af produktet er ikke tilladt og kan føre til materielle skader eller endda personkvæstelser. Producenten eller forhandleren tager ikke ansvar for skader, som måtte være opstået på grund af ikke forskriftsmæssig eller forkert anvendelse.

Tegnforklaring



Instruktionsbogen er udgivet: måned/år



ADVARSEL! Dette symbol/advarsel betegner en fare med en mellemstor risikograd, som, hvis den ikke undgås, kan medføre døden eller en alvorlig kvæstelse



FORSIGTIG! Dette symbol/advarsel betegner en fare med en lav risikograd, som, hvis den ikke undgås, kan medføre en mindre eller moderat kvæstelse.



HENVISNING! Denne advarsel advarer mod eventuelle materielle skader.



Overenstemmelseserklæring (se kapitlet „Overenstemmelseserklæring“):

Produkter, somer mærket med dette symbol, opfylder alle fælles bestemmelser, som er gældende i Det Europæiske Økonomiske Samarbejdsområde.



Dette symbol betyder, at produktet arbejder med lavspænding (SELV / PELV).

Dette symbol kendetegner udstyr, som drives med jævnstrøm.

Sikkerhed

Sikkerhedsanvisninger



ADVARSEL!

Alle nedenstående anførte sikkerhedsanvisninger skal læses og overholdes. Ved tilsidesættelse er der væsentlig risiko for ulykke og kvæstelse samt fare for materielle skader og skader på udstyret.

Generelle sikkerhedsanvisninger



Fare for børn og personer med nedsatte evner

- Lad aldrig børn være uden opsyn med emballagematerialet. Der er fare for kvælning på grund af emballagematerialet. Børn undervurderer ofte risici. Hold altid børn på afstand af produktet.
- Børn må ikke anvende produktet.

- Dette produkt kan anvendes af personer med nedsatte fysiske, sensoriske eller mentale evner eller mangel på erfaring og kendskab, hvis de er under opsyn, eller hvis de er blevet instrueret i sikker anvendelse af produktet og forstår de deraf resulterede risici. Børn må ikke lege med produktet. Rengøring og brugervedligeholdelse må ikke foretages af børn uden opsyn.



Fare for skader!

- Anvend ikke produktet, hvis du konstaterer beskadigelser.
- Nedsenk ikke produktet i vand eller andre væsker.
- Hold produktet på afstand af åben ild og varme overflader.
- Produktet må aldrig manipuleres eller ændres.



ADVARSEL!

- Der tages ikke ansvar for ulykker eller skader, som er opstået i forbindelse med en alkoholmåling med dette udstyr!
- Det drejer sig om et ikke justeret og et ikke kalibreret apparat til fastsættelse af den omtrentlige alkoholværdi. På basis af denne beregnes blodalkoholværdien via en standardiseret formel og vises som illustration i displayet.
- Det drejer sig om grove værdier til orientering. De må ikke anvendes til fastsættelse af køreevnen eller evnen til at udføre potentielt farligt arbejde.
- Graden af beruselse, hvor en person er i stand til at køre, er afhængig af mange faktorer og også forskellig fra person til person. Desuden er

den afhængig af legemsvægt, de senest indtagne fødevarer, mængden af og varigheden på alkoholindtagelsen, den generelle krops- og helbredstilstand og mange andre faktorer. Kun en blodprøve kan her give et nøjagtigt resultat.

- Efter indtagelse af alkohol bedes du derfor principielt ikke køre eller udføre farligt arbejde.
- Anvend kun batterier af samme type (se „Tekniske data“).

Sikkerhedsanvisninger batterier



ADVARSEL!

Sikkerhedsanvisninger

- Hold batterier utilgængelige for børn. I tilfælde af slugning søges omgående læge!
- Ikke-genopladelige batterier må aldrig genoplades. Batterier må ikke kortsluttes og/eller åbnes. Konsekvensen kan være overophedning, brandfare eller de kan eksplodere.
- Batterier må aldrig kastes ind i ild eller ned i vand.
- Batterier må ikke udsættes for mekanisk belastning.
- Tag batterierne ud, når de er tomme, eller hvis du ikke skal anvende produktet i længere tid.
- Uens batterityper eller nye og brugte batterier må ikke anvendes sammen.