



Navodila za uporabo

LED-čajne svečke

Y001 / Y003



SI

Distributer:

AHG Wachsmuth & Krogmann mbH
Lange Mühren 1
20095 Hamburg
GERMANY
50000276
Številka izdelka: 716224
11/2021



Preberite navodila za uporabo:

Pred uporabo izdelka skrbno preberite navodila za uporabo, posebej varnostne napotke. Navodila za uporabo shranite za prihodnjo uporabo.

Če izdelek predate tretjim osebam, ne pozabite dodati tudi teh navodil za uporabo.

Namenska uporaba:

Ta izdelek ni primeren za komercialno uporabo. Primeren je izključno za notranjo okrasitev. Vsakršna druga uporaba velja za nenamensko in lahko privede do materialne škode ali celo

telesnih poškodb. Proizvajalec ali trgovec ne prevzema odgovornosti za škodo zaradi nenamenske ali nepravilne uporabe.

Razlaga oznak:



POZOR!

Ta signalni simbol/beseda opisuje nevarnost z nizko stopnjo tveganja, ki lahko, če se ji ne izognemo, povzroči manjše ali srednje težke poškodbe.



Samo za uporabo v notranjih prostorih.



Ta simbol označuje, da izdelek deluje z varnostno nizko napetostjo (SELV/PELV).



Izjava o skladnosti (glejte poglavje „Izjava o skladnosti“): Izdelki, označeni s tem simbolom, izpolnjujejo vse predpise Skupnosti v Evropskem gospodarskem prostoru, ki jih je treba upoštevati.

Varnostni napotki:

- **Embalažo in LED-čajne svečke shranjujte izven dosega otrok! Ni igrača, nevarnost poškodb!**
- **Embalažo shranite za varno shranjevanje izdelka.**
- **Pred prvim zagonom preverite, ali so prisotne transportne poškodbe. V primeru poškodb čajne svečke ne uporabljajte in stopite v stik s servisnim centrom.**
- **Čajne svečke ne vklaplajte, dokler se nahaja v embalaži. Obstaja nevarnost požara.**
- **LED-lučk ni mogoče zamenjati.**
- **Svetlobnega vira tega svetila ni mogoče zamenjati. Ko svetlobni vir doseže konec svoje življenjske dobe, je treba zamenjati celotno svetilo.**
- **Ne potaplajte v vodo ali druge tekočine.**

Varnostni napotki za baterije:



POZOR!

NEVARNOST POŠKODB!

- **POZOR: nevarnost eksplozije v primeru neprimerne zamenjave baterije.**
- **Izpraznjene baterije je treba odstraniti iz izdelka.**
- **Zamenjava samo z enako baterijo ali baterijo enakovrednega tipa.**
- **Pri vstavljanju bodite pozorni na pravilno polarnost.**
- **Po potrebi pred vstavljanjem očistite kontakte baterije in naprave.**
- **Baterije držite izven dosega otrok.**
- **Če pride do zaužitja baterije, takoj poiščite zdravniško pomoč.**
- **Baterij, ki niso namenjene za polnjenje, nikoli ne poizkušajte polniti.**
- **Baterij ne mečite v ogenj in jih ne izpostavljajte močni vročini (nevarnost iztekanja).**
- **Ne povzročajte kratkega stika baterij in jih ne razstavljajte.**
- **Izogibajte se stiku s kožo, očmi in sluznicami. Mesta, ki so prišla v stik s tekočino baterije, takoj izperite z veliko čiste vode in takoj poiščite zdravniško pomoč.**
- **V primeru daljšega obdobja neuporabe baterije odstranite iz naprave.**

Menjava baterij:

Odprite pokrov predalčka za baterije na spodnji strani in vstavite baterijo. Pri vstavljanju bodite pozorni na pravilno polarnost.

Uporaba:

S stikalom (ON/OFF) na spodnji strani vklopite in izklopite čajno svečko.


Čajna svečka bo nato svetila s funkcijo naravnega plapolanja.

Čiščenje in skladiščenje:

Da bi z naprave očistili umazanijo, kot je prah ipd., uporabite navlaženo krpo, ki ne pušča dlačic. Za čiščenje ne uporabljajte alkohola ali topil!


Ko čajne svečke ne uporabljate, jo hranite v originalni embalaži na suhem mestu.

Obseg dobave:

- 4 x LED-čajna svečka (komplet 4-ih)
- 2 x LED-čajna svečka (komplet dveh)
- CR 2032, 3 V  baterije
- Navodila za uporabo

Tehnični podatki:


Izdelek: Y001 / Y003

Vhod: 1 x CR 2032, 3 V  ; 0,01 W

Razred zaščite: III

Barva luči: topla bela

Izjava o skladnosti:

 Mi, AHG Wachsmuth & Krogmann mbH, Lange Mühren 1, 20095 Hamburg, Nemčija, s polno odgovornostjo izjavljamo, da zgoraj navedeni izdelek izpolnjuje bistvene zahteve navedenih direktiv EU. Izjavo EU o skladnosti lahko zahtevate na naslovu proizvajalca, navedenega v garancijski listini.

Odstranjevanje:



Baterij ni dovoljeno zavreči med gospodinjske odpadke!

Das nKot potrošnik ste po zakonu dolžni vse baterije in akumulatorje, ne glede na to, ali vsebujejo škodljive snovi ali ne, oddati na zbirnem mestu v svoji občini/delu mesta ali v trgovini, da bodo odstranjeni na okolju prijazen način.

Baterije in akumulatorje, ki niso trdno nameščeni v napravi, je treba pred odstranjevanjem odstraniti in zavreči ločeno. Baterije in akumulatorje oddajte le v izpraznjenem stanju!

*označen z:

Cd = kadmij, Hg = živo srebro, Pb = svinec



Starih naprav ne smete odstraniti skupaj z gospodinjskimi odpadki!

Če izdelka ne boste uporabljali več, ste kot vsak uporabnik zakonsko obvezani, da stare naprave odstranite ločeno od gospodinjskih odpadkov, npr. na ustreznem zbirnem mestu vaše občine/ mestne četrti.

Tako je zagotovljena pravilna odstranitev starih naprav in preprečen negativen učinek na okolje. Zato so električne naprave označene z zgornjo oznako.



Embalažo med odpadke zavržite ločeno po vrstah materialov.

Lepenke in karton oddajte med odpadni papir, folije pa med sekundarne surovine.

AHG Wachsmuth & Krogmann mbH
Lange Mühren 1
20095 Hamburg, Deutschland

Najnovejšo različico navodil za uporabo
najdete na naši spletni strani
www.wachsmuth-krogmann.com