



# Bedienungs- anleitung

## LED-Teelichter

Y001 / Y003



AT

### VERTRIEBEN DURCH:

AHG Wachsmuth & Krogmann mbH  
Lange Mühren 1  
20095 Hamburg  
GERMANY  
50000276  
Art.-Nr.: 716224  
11/2021



### Bedienungsanleitung lesen:

Diese Anleitung bitte gut durchlesen, aufbewahren und an andere Nutzer weitergeben. Verpackung behalten, um das Produkt sicher zu lagern.

### Verwendung:

Verwenden Sie das Produkt ausschließlich als Dekoration im Innenbereich und in der beschriebenen Weise. Verändern Sie die Teelichter nicht. Die Teelichter sind nur für den privaten Gebrauch bestimmt und nicht für den kommerziellen Gebrauch.

### Symbolerklärung:

 **VORSICHT!**

Dieses Signalsymbol/-wort bezeichnet eine Gefährdung mit einem niedrigen Risikograd, die, wenn sie nicht vermieden wird, eine geringfügige oder mäßige Verletzung zur Folge haben kann.



Nur zur Verwendung in Innenräumen.



Dieses Symbol bedeutet, dass das Produkt mit Schutzkleinspannung (SELV / PELV) arbeitet.

**CE** Konformitätserklärung (siehe Kapitel „Konformitätserklärung“): Mit diesem Symbol gekennzeichnete Produkte erfüllen alle anzuwendenden Gemeinschaftsvorschriften des Europäischen Wirtschaftsraums.

## Sicherheitshinweise:

- **LED-Teelichter und Verpackung von Kindern fernhalten! Kein Kinderspielzeug, Verletzungsgefahr!**
- **LEDs können nicht gewechselt werden.**
- **Wenn die Lichtquelle ihr Lebensdauerende erreicht hat, ist die gesamte Leuchte zu entsorgen.**
- **Die LED-Teelichter sind nur für den Innenbereich geeignet! Bitte überprüfen Sie vor der ersten Inbetriebnahme, ob Transportschäden vorliegen. In diesem Fall nehmen Sie die LED-Teelichter nicht in Betrieb und setzen sich bitte mit dem Service Center in Verbindung.**
- **Nicht in Wasser oder andere Flüssigkeiten tauchen.**
- **Schalten Sie die Teelichter nicht an, wenn sie sich noch in der Verpackung befinden. Es besteht Brandgefahr.**
- **Sicherstellen, dass das Gerät nach Gebrauch abgeschaltet ist.**
- **Bewahren Sie die Verpackung auf, um das Produkt sicher zu lagern.**

## Sicherheitshinweise Batterien:



**VORSICHT!**

### **VERLETZUNGSGEFAHR!**

- **ACHTUNG EXPLOSIONSGEFAHR bei unsachgemäßem Auswechseln der Batterie.**
- **Entladene Batterien sind aus dem Produkt zu entfernen.**
- **Ersatz nur durch denselben oder einen gleichwertigen Typ.**
- **Achten Sie beim Einlegen auf die richtige Polarität.**
- **Reinigen Sie Batterie- und Gerätekontakte vor dem Einlegen bei Bedarf.**
- **Halten Sie die Batterien von Kindern fern.**
- **Suchen Sie sofort einen Arzt auf, wenn eine Batterie verschluckt wurde.**
- **Versuchen Sie niemals nicht aufladbare Batterien zu laden.**
- **Werfen Sie Batterien nicht ins Feuer und setzen Sie diesen keiner starken Hitze aus (Auslaufgefahr).**
- **Schließen Sie Batterien nicht kurz, nehmen Sie sie nicht auseinander.**
- **Vermeiden Sie den Kontakt mit Haut, Augen und Schleimhäuten. Spülen Sie die mit Batterieflüssigkeit betroffenen Stellen sofort mit reichlich klarem Wasser und suchen Sie umgehend einen Arzt auf.**

- **Entfernen Sie die Batterien bei längerer Nichtverwendung aus dem Gerät.**

## Batteriewechsel:

Batteriedeckel an der Unterseite öffnen und Batterie einlegen.

Achten Sie unbedingt auf die richtige Polarität.


## Bedienung:

Mit dem Schalter (ON / OFF) an der Unterseite werden die Teelichter ein- und ausgeschaltet. Die Teelichter leuchten dann mit natürlicher Flackerfunktion.

## Reinigung und Lagerung:


Um das Gerät von Verunreinigungen wie Staub usw. zu reinigen, verwenden Sie nur ein fusselfreies, angefeuchtetes Tuch. Auf keinen Fall Alkohol oder Lösungsmittel zur Reinigung verwenden! Bewahren Sie die Lichterkette bei Nichtgebrauch an einem trockenen Ort in der Verpackung auf.

## Lieferumfang:

- 4 x LED-Teelichter (4er Set)
- 2 x LED-Teelichter (2er Set)
- CR 2032, 3V  Batterien
- Bedienungsanleitung

## Technische Daten:


**Modell:** Y001 / Y003

**Eingang:** 1x CR 2032, 3V  ; 0,01W

**Schutzklasse:** III

**Lichtfarbe:** warmweiß

## Konformitätserklärung:

 Wir, AHG Wachsmuth & Krogmann mbH,  
Lange Mühren 1,

20095 Hamburg, Deutschland

erklären in alleiniger Verantwortung, dass das weiter oben genannte Produkt die grundlegenden Anforderungen der aufgeführten EU Richtlinien erfüllt.

Die EU-Konformitätserklärung kann bei der auf der Rückseite angeführten Herstelleradresse angefordert werden.

## Entsorgung:



**Batterien und Akkus dürfen nicht in den Hausmüll!**

Als Verbraucher sind Sie gesetzlich verpflichtet, alle Batterien und Akkus, egal, ob sie Schadstoffe\* enthalten oder nicht, bei einer Sammelstelle in Ihrer Gemeinde/Ihrem Stadtteil oder im Handel abzugeben, damit sie einer umweltschonenden Entsorgung zugeführt werden können.

Batterien und Akkus, die nicht fest im Gerät verbaut sind, müssen vor der Entsorgung entfernt und separat entsorgt werden. Batterien und Akkus bitte nur in entladendem Zustand abgeben!

\* gekennzeichnet mit:

Cd = Cadmium,

Hg = Quecksilber,

Pb = Blei



## **Altgeräte dürfen nicht in den Hausmüll!**

Sollte das Produkt einmal nicht mehr benutzt werden können, so ist jeder Verbraucher gesetzlich verpflichtet, Altgeräte getrennt vom Hausmüll, z. B. bei einer Sammelstelle seiner Gemeinde/seines Stadtteils, abzugeben. Damit wird gewährleistet, dass Altgeräte fachgerecht verwertet und negative Auswirkungen auf die Umwelt vermieden werden. Deswegen sind Elektrogeräte mit dem hier abgebildeten Symbol gekennzeichnet.



Entsorgen Sie die Verpackung sortenrein.

Geben Sie Pappe und Karton zum Altpapier, Folien in die Wertstoffsammlung.

AHG Wachsmuth & Krogmann mbH  
Lange Mühren 1  
20095 Hamburg, Deutschland

Sie finden die aktuellste Version der Bedienungsanleitung auf unserer Homepage unter [www.wachsmuth-krogmann.com](http://www.wachsmuth-krogmann.com)