




LED-Eiskristalleuchte & LED-Eiskristalllichterkette



Modell: WK917-GW



Modell: WK917-SK



Modell: WK917-SW



Modell: WK917-KSW



ORIGINAL BEDIENUNGSANLEITUNG



LED-Stränge



Netzteil



Netzteil

IP44



1002402
2009010024028
WKNF8995

Inhaltsverzeichnis

Einführung	3
Allgemeines	4
Bedienungsanleitung lesen und aufbewahren	4
Zeichenerklärung	4
Sicherheit	4
Bestimmungsgemäße Verwendung	4
Sicherheitshinweise	5
Lieferumfang	6
Aufbau und Gebrauch	6
WK917-GW; -SK; -SW	6
WK917-KSW	6
Lichterkette/Leuchte an Steckernetzteil anschließen	7
Timerfunktion	8
Reinigung und Lagerung	8
Technische Daten	9
Netzteil	9
Konformitätserklärung	10
Entsorgung	10
Verpackung entsorgen	10
Produkt entsorgen	10
Service	12

Einführung

Vielen Dank, dass Sie sich für die LED-Eiskristalleuchte & LED-Eiskristalllichterkette von Light Zone entschieden haben. Sie haben damit ein qualitativ hochwertiges Produkt erworben, das höchste Leistungs- und Sicherheitsstandards erfüllt. Für den richtigen Umgang und eine lange Lebensdauer empfehlen wir Ihnen, die nachfolgenden Hinweise zu beachten.

Bitte lesen Sie die Anleitung und insbesondere die Sicherheitshinweise vor der Inbetriebnahme des Gerätes sorgfältig durch. Sie finden eine Reihe von wichtigen und nützlichen Hinweisen, die vor der Inbetriebnahme von jedem Benutzer verstanden und beachtet werden müssen. Bewahren Sie die Bedienungsanleitung auf und geben Sie diese bei Weitergabe des Gerätes mit. Diese Anleitung können Sie auch im Internet auf unserer Homepage als pdf-Datei herunterladen.

LED-Eiskristalleuchte

WK917-GW

WK917-SK

WK917-SW

LED-Eiskristalllichterkette

WK917-KSW

IMPORTIERT DURCH:

AHG Wachsmuth & Krogmann mbH

Lange Mühren 1

20095 Hamburg

Deutschland

WKNF8995

www.wachsmuth-krogmann.com

Allgemeines

Bedienungsanleitung lesen und aufbewahren



Bitte vor Inbetriebnahme des Artikels die Anleitung, besonders aber die Anwendungs- und Warnhinweise lesen und beachten.

Bewahren Sie die Anleitung zum Nachlesen auf und geben Sie sie an einen möglichen nachfolgenden Eigentümer weiter. Der Artikel dient ausschließlich zu Dekorationszwecken, er eignet sich nicht für die Raumbeleuchtung im Haushalt.

Der Artikel darf nur mit dem mitgelieferten Zubehör benutzt werden und ist für die Nutzung im privaten Bereich ausgelegt.

Zeichenerklärung

Die folgenden Symbole und Signalwörter werden in dieser Bedienungsanleitung, auf das Produkt oder auf der Verpackung verwendet.



WARNUNG! Dieses Signalsymbol/-wort bezeichnet eine Gefährdung mit einem mittleren Risikograd, die, wenn sie nicht vermieden wird, den Tod oder eine schwere Verletzung zur Folge haben kann.



VORSICHT! Dieses Signalsymbol/-wort bezeichnet eine Gefährdung mit einem niedrigen Risikograd, die, wenn sie nicht vermieden wird, eine geringfügige oder mäßige Verletzung zur Folge haben kann.



Für den Innen- und Außenbereich geeignet.



HINWEIS! Dieses Signalwort warnt vor möglichen Sachschäden.



Konformitätserklärung (siehe Kapitel „Konformitätserklärung“): Mit diesem Symbol gekennzeichnete Produkte erfüllen alle anzuwendenden Gemeinschaftsvorschriften des Europäischen Wirtschaftsraums.



Dieses Symbol kennzeichnet elektrische Geräte, die ein doppelt schutzisoliertes Gehäuse haben und somit der Schutzklasse II entsprechen.



Dieses Symbol bedeutet, dass das Produkt mit Schutzkleinspannung (SELV / PELV) arbeitet.

IP44

Geschützt gegen Eindringen von festen Fremdkörpern $\varnothing \geq 1$ mm und gegen Spritzwasser.



Das Siegel bestätigt, dass das Produkt bei bestimmungsgemäßem Gebrauch sicher ist. Das Prüfsiegel GS (Geprüfte Sicherheit) bestätigt die Konformität des Produkts mit dem deutschen Produktsicherheitsgesetz (ProdSG).

Sicherheit

Bestimmungsgemäße Verwendung

Dieses Produkt ist nicht geeignet für den kommerziellen Gebrauch. Es ist für die Dekoration im Innen- und Außenbereich geeignet. Beim Gebrauch im Außenbereich ist das Steckernetzteil an eine IP44-Steckdose anzuschließen. Verwenden Sie die Leuchte nur wie in dieser Bedienungsanleitung beschrieben. Jede andere Verwendung gilt als nicht bestimmungsgemäß und kann zu Sachschäden oder sogar zu Personenschäden führen. Die Leuchte ist kein Kinderspielzeug. Der Hersteller oder Händler übernimmt keine Haftung für Schäden, die durch nicht bestimmungsgemäßen oder falschen Gebrauch entstanden sind. Die Leuchte ist auch für Temperaturen

im Minusbereich ausgelegt.

Sicherheitshinweise



WARNUNG!

Lesen und beachten Sie alle nachfolgend aufgeführten Sicherheitshinweise. Bei Nichtbeachten bestehen erhebliche Unfall- und Verletzungsrisiken sowie die Gefahr von Sach- und Geräteschäden.



ALLGEMEINE SICHERHEITSHINWEISE!

Gefahren für Kinder und Personen mit eingeschränkten Fähigkeiten

- Dieses Gerät kann von Kindern ab 8 Jahren und darüber sowie von Personen mit reduzierten physischen, sensorischen, mentalen Fähigkeiten oder Mangel an Erfahrung und / oder Wissen benutzt werden, wenn sie beaufsichtigt werden oder bezüglich des sicheren Gebrauchs des Gerätes unterwiesen wurden und die daraus resultierenden Gefahren verstanden haben.
- Reinigung und Wartung durch den Benutzer dürfen nicht durch Kinder vorgenommen werden, es sei denn sie sind 8 Jahre oder älter und werden beaufsichtigt. Das Gerät und seine Anschlussleitung sind von Kindern jünger als 8 Jahre, fernzuhalten.
- Kinder dürfen nicht mit dem Gerät spielen. Kinder erkennen nicht die Gefahr, die beim Umgang mit elektrischen Geräten entstehen kann. Deshalb das Produkt außerhalb der Reichweite von Kindern

unter 8 Jahren benutzen und aufbewahren. Lassen Sie das Verbindungskabel nicht herunterhängen, damit nicht daran gezogen wird.

- Es handelt sich um ein Dekorationsartikel und kein Kinderspielzeug! Stellen Sie das Produkt außerhalb der Reichweite von Kindern auf. Achten Sie darauf, dass sich Kinder nicht unbeaufsichtigt in der Nähe des Produktes aufhalten.



WARNUNG!

Sicherheitshinweise

Verpackungsmaterial und das Produkt von Kindern fern halten!

Strangulations- und Erstickungsgefahr durch Stränge und Kunststofffolien.

Kein Kinderspielzeug, Verletzungsgefahr!

- Bewahren Sie die Verpackung auf, um das Produkt sicher zu lagern.
- Bitte überprüfen Sie vor der ersten Inbetriebnahme, ob Transportschäden vorliegen. In diesem Fall nehmen Sie das Produkt nicht in Betrieb und setzen sich bitte mit dem Service Center in Verbindung (siehe Garantiekarte).
- Das Produkt darf nicht an die Netzversorgung angeschlossen werden, wenn es noch in der Verpackung ist. Es besteht Brandgefahr.
- **Die Leuchte darf ohne den ordnungsgemäß angebrachten Dichtungsring am Kabel nicht benutzt werden!**
- Schließen Sie das Steckernetzteil bei Gebrauch im Außenbereich nur an eine IP44-Steckdose an.

- Bei Beschädigung des Steckernetztes oder der Anschlussleitung darf das Produkt nicht mehr verwendet werden, um Gefährdungen zu vermeiden.
- Die Lampen sind nicht austauschbar.
- Die Lichtquelle dieser Leuchte ist nicht ersetzbar; wenn die Lichtquelle ihr Lebensdauerende erreicht hat, ist die gesamte Leuchte zu ersetzen.
- Nicht in Wasser oder andere Flüssigkeiten tauchen.
- Schließen Sie das Steckernetzteil nur an eine vorschriftsgemäß installierte Steckdose an.
- Stellen Sie sicher, dass die Stromquelle leicht zugänglich ist, so dass der Stecker bei Bedarf schnell herausgezogen werden kann.
- Das Produkt darf mit einer anderen Kette nicht elektrisch verbunden werden.
- Stellen Sie sicher, dass das Elektrokabel nicht durch scharfe Kanten oder heiße Gegenstände beschädigt wird. Wickeln Sie das Kabel vollständig auseinander, bevor Sie es benutzen.
- Betreiben Sie die Leuchte nicht mit einem externen Dimmer.
- Das Netzkabel dieses Produktes kann nicht ersetzt werden; wenn das Netzkabel beschädigt ist, muss das Produkt entsorgt werden.
- Schützen Sie das Netzkabel vor scharfen Kanten, mechanischen Belastungen und heißen Oberflächen. Hängen oder montieren Sie keine Gegenstände an das Produkt.



WARNUNG! **Verletzungsgefahr!**

- Das Licht der LEDs ist sehr hell und kann bei direktem Hineinblicken die Augen schädigen.
- Schauen Sie niemals direkt in die leuchtenden LEDs der Leuchte.

Lieferumfang

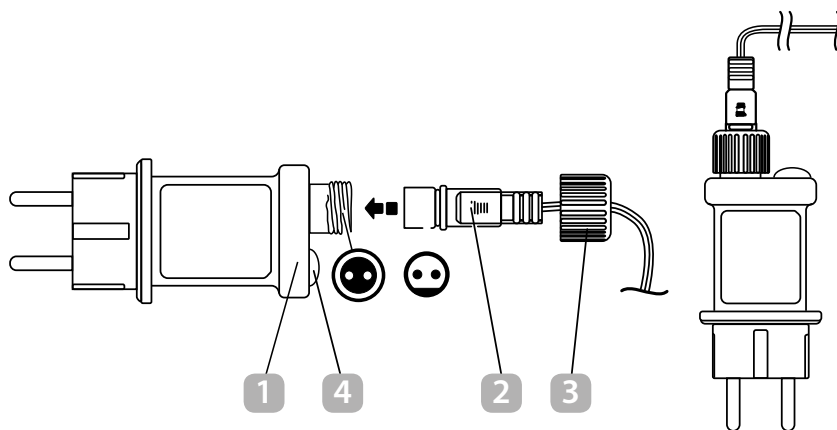
- LED-Eiskristalleuchte/LED-Eiskristalllichterkette
- Kabel (mit Stecker)
- Steckernetzteil (mit Anschlussbuchse)
- Dichtungsring
- Überwurfkappe
- Steckerverbindung

Aufbau und Gebrauch

WK917-GW; -SK; -SW

Die Leuchte ist auch für Temperaturen im Minusbereich ausgelegt.

1. Bringen sie die einzelnen Lichtstränge vorsichtig in die gewünschte Position
2. Hängen sie die Leuchte an der Aufhängeöse/ Kabelentlastung an einem geeigneten Haken auf (Haken nicht im Lieferumfang).
3. Verlegen Sie das Kabel wie gewünscht und stecken Sie den Stecker des Kabels in die Anschlussbuchse des Netzsteckeradapters. Achten sie darauf, dass der Dichtungsring korrekt platziert ist.
4. Stecken sie den Netzstecker des Steckernetzteils in eine ordnungsgemäß installierte Steckdose.
5. Trennen Sie bei Nichtgebrauch die LED-Eiskristalleuchte unbedingt vom Stromnetz.



WK917-KSW

Die Leuchte ist auch für Temperaturen im Minusbereich ausgelegt.

1. Wickeln Sie die Lichterkette sowie die Zuleitung vollständig ab.
2. Dekorieren Sie die Lichterkette an einen dafür geeigneten Platz.

Lichterkette/Leuchte an Steckernetzteil anschließen

- Wickeln Sie die Zuleitung vollständig ab und verlegen dieses wie gewünscht.
- Stecken Sie den Stecker der Zuleitung **2** in das Steckernetzteil **1** (nur eine Möglichkeit) und verschrauben Sie die Überwurfkappe **3**. Achten Sie darauf, dass der Dichtungsring korrekt platziert ist.
- Stecken Sie den Netzstecker des Steckernetzteils in eine ordnungsgemäß installierte Steckdose.
- Trennen Sie bei Nichtgebrauch das Produkt unbedingt vom Stromnetz.



HINWEIS!

- Betreiben Sie das Produkt nur mit dem mitgelieferten Netzstecker. Schließen Sie weder das Produkt noch den Netzstecker, an externe Geräte an.

Timerfunktion

Um die Timerfunktion zu aktivieren, drücken und halten Sie den Knopf 4 am Steckernetzteil 1 bis die LED im Steckernetzteil 1 grün aufleuchtet. Der Timer ist nun aktiviert. Bei eingeschalteter Timerfunktion ist die Lichterkette für 6 Stunden eingeschaltet und danach für 18 Stunden ausgeschaltet.

Reinigung und Lagerung



ACHTUNG!

Vor der Reinigung ist das Steckernetzteil vom Stromnetz zu trennen. Um das Gerät von Verunreinigungen wie Staub usw. zu reinigen, verwenden Sie nur ein fusselfreies, angefeuchtetes Tuch. Auf keinen Fall Alkohol oder Lösungsmittel zur Reinigung verwenden!

Bewahren Sie das Produkt bei Nichtgebrauch an einem trockenen Ort in der Verpackung auf.

Technische Daten

Modell: WK917-SW	LED-Eiskristallleuchte (silberfarbenes Gestell, warmweißes Licht)
Modell: WK917-GW	LED-Eiskristallleuchte (goldenes Gestell, warmweißes Licht)
Modell: WK917-SK	LED-Eiskristallleuchte (silberfarbenes Gestell, kaltweißes Licht)
Modell: WK917-KSW	LED-Eiskristalllichterkette (silberfarbene Kette, warmweißes Licht)
Artikelnummer:	1002402
Steckernetzteil:	GP-SW035DC0600T-IP44
Schutzklasse:	II (Steckernetzteil) III (Leuchte)
Schutzart:	IP 44 - Geschützt gegen Spritzwasser und das Eindringen von festen Körpern, deren Durchmesser größer ist als 1 mm.
Eingangsspannung	
Steckernetzteil:	220 - 240 V ~ , 50-60 Hz
Ausgangsspannung	
Steckernetzteil:	3,5 V --- ; 2,1 W
(WK917-SW; -GW; -SK)	
Lichtquelle:	90 Micro LEDs, nicht austauschbar
Dimmbar:	Nein
Länge Kabel:	10 m
Abmessung (H):	25 cm je Lichtstrang
(WK917-KSW)	
Lichtquelle:	160 Micro LEDs, nicht austauschbar
Dimmbar:	Nein
Länge Kabel:	5 m

Netzteil

Herstellername:	NINGBO GOLDENPOWER ELECTRONIC CO., LTD	Ausgangsstrom:	0,6 A
Handelsregisternummer:	91330282691377076E	Ausgangsleistung:	2,1 W
Anschrift:	Zonghan Street, Er Tang Village, Cixi City, Zhejiang, China	Durchschnittliche Effizienz im Betrieb:	65,26 %
		Effizienz bei geringer Last (10 %), wenn Ausgangsleistung >10W:	46,66 %
		Leistungsaufnahme bei Nulllast:	0,18 W
Modell:	GP-SW035DC0600T-IP44	Schutzklasse:	II
Eingangsspannung:	100-240 V AC; 50-60 Hz	Netzkabellänge:	ca. 150 cm
Ausgangsspannung:	3,5 V DC		

Konformitätserklärung

CE Wir, AHG Wachsmuth & Krogmann mbH, Lange Mühren 1, 20095 Hamburg, Deutschland erklären in alleiniger Verantwortung, dass das weiter oben genannte Produkt die grundlegenden Anforderungen der aufgeführten EU Richtlinien erfüllt.
Die EU-Konformitätserklärung kann bei der in der Garantiekarte angeführten Herstelleradresse angefordert werden.

Entsorgung

Verpackung entsorgen



Entsorgen Sie die Verpackung sortenrein. Geben Sie Pappe und Karton zum Altpapier, Folien in die Wertstoffsammlung.




Das Verpackungsmaterial ist teilweise wiederverwertbar. Entsorgen Sie die Verpackung umweltgerecht und führen Sie sie der Wertstoffsammlung zu. Entsorgen Sie sie an einer öffentlichen Sammelstelle.

Produkt entsorgen

(Anwendbar in der Europäischen Union und anderen europäischen Staaten mit Systemen zur getrennten Sammlung von Wertstoffen)



Altgeräte dürfen nicht in den Hausmüll! Sollte der Artikel einmal nicht mehr benutzt werden können, so ist jeder Verbraucher gesetzlich verpflichtet, Altgeräte getrennt vom Hausmüll, z. B. bei einer Sammelstelle seiner Gemeinde / seines Stadtteils, abzugeben. Damit wird gewährleistet, dass Altgeräte fachgerecht verwertet und negative Auswirkungen auf die Umwelt vermieden werden, deswegen sind Elektrogeräte mit dem hier abgebildeten Symbol gekennzeichnet.





Sie finden die aktuellste Version der Bedienungsanleitung
auf unserer Homepage unter **WWW.WACHSMUTH-KROGMANN.COM**

© Copyright

Nachdruck oder Vervielfältigung

(auch auszugsweise) nur mit Genehmigung der:

AHG Wachsmuth & Krogmann mbH

Lange Mühren 1, 20095 Hamburg, Deutschland

Diese Druckschrift, einschließlich aller ihrer Teile,
ist urheberrechtlich geschützt. Jede Verwertung
außerhalb der engen Grenzen des Urheberrechts
ist ohne Zustimmung der AHG Wachsmuth & Krogmann mbH
unzulässig und strafbar. Das gilt insbesondere für
Vervielfältigungen, Übersetzungen, Mikroverfilmungen
und die Einspeisung und Verarbeitung in
elektronischen Systemen.

Importiert durch:

AHG Wachsmuth & Krogmann mbH

Lange Mühren 1

20095 Hamburg

Deutschland

WKNF8995

Ausgabedatum 11/2021