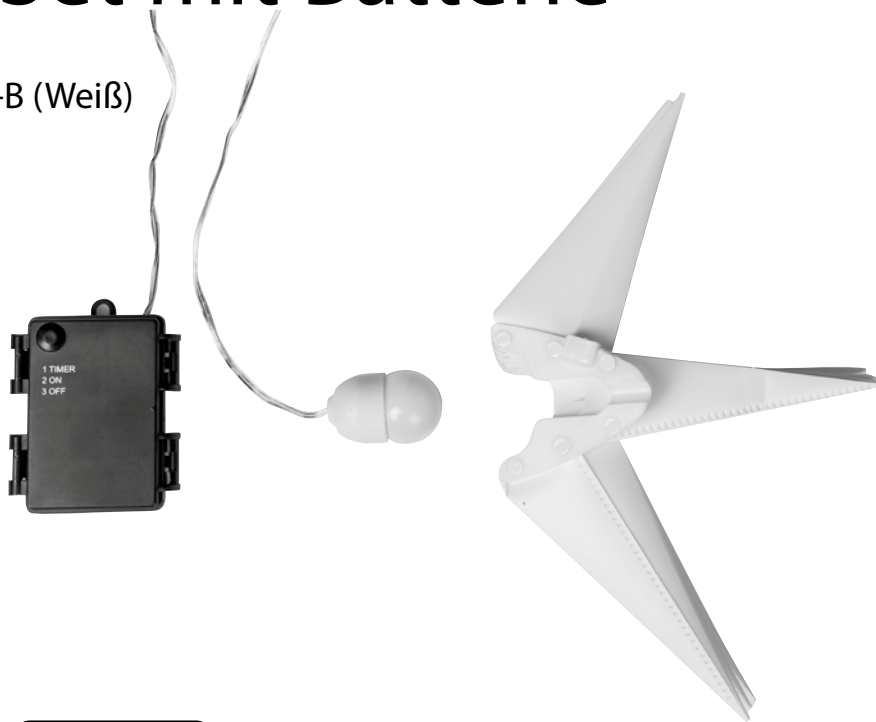




3D-Leuchtstern 2er-Set mit Batterie

Modell:
WK-858W-B (Weiß)



ORIGINAL BETRIEBSANLEITUNG



Batteriefach

Art.-Nr.: 3424
50000238

Inhaltsverzeichnis

Einführung	3
Übersicht / Geräteteile	4
Lieferumfang / Geräteteile	4
Allgemeines	6
Bedienungsanleitung lesen und aufbewahren	6
Zeichenerklärung	6
Sicherheit	7
Bestimmungsgemäße Verwendung	7
Allgemeine Sicherheitshinweise	7
Sicherheitshinweise Batterien	7
Aufbau und Montage	8
Erstinbetriebnahme	8
Reinigung, Wartung und Pflege	8
Technische Daten	9
Konformitätserklärung	10
Entsorgung	10
Verpackung entsorgen	10
Produkt entsorgen	11
Service	12

Einführung

Vielen Dank, dass Sie sich für das 3D-Leuchstern 2er Set von Lightzone entschieden haben.

Sie haben damit ein qualitativ hochwertiges Produkt erworben, das höchste Leistungs- und Sicherheitsstandards erfüllt.

Für den richtigen Umgang und eine lange Lebensdauer empfehlen wir Ihnen, die nachfolgenden Hinweise zu beachten.

Bitte lesen Sie die Anleitung und insbesondere die Sicherheitshinweise vor der Inbetriebnahme des Gerätes sorgfältig durch. Sie finden eine Reihe von wichtigen und nützlichen Hinweisen, die vor der Inbetriebnahme von jedem Benutzer verstanden und beachtet werden müssen. Bewahren Sie die Bedienungsanleitung auf und geben Sie diese bei Weitergabe des Gerätes mit. Diese Anleitung können Sie auch im Internet auf unserer Homepage als PDF-Datei herunterladen.

3D-Leuchstern.

Modell:

WK-858W-B (Weiß)

IMPORTIERT DURCH:

AHG Wachsmuth & Krogmann mbH

Lange Mühren 1

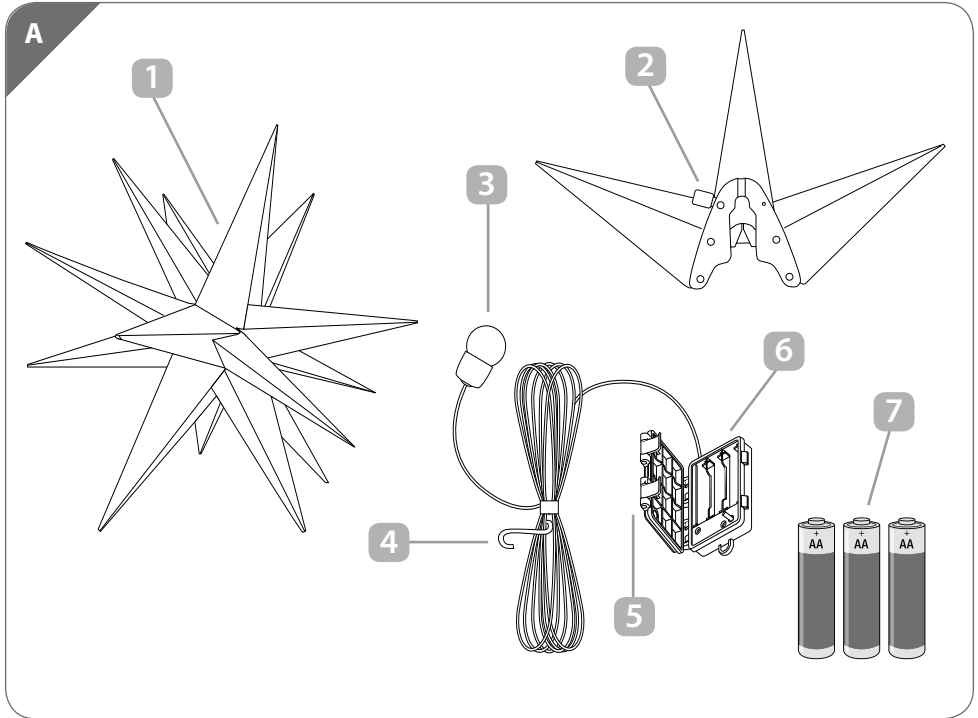
20095 Hamburg

Deutschland


50000238

www.wachsmuth-krogmann.com

Übersicht / Geräteteile

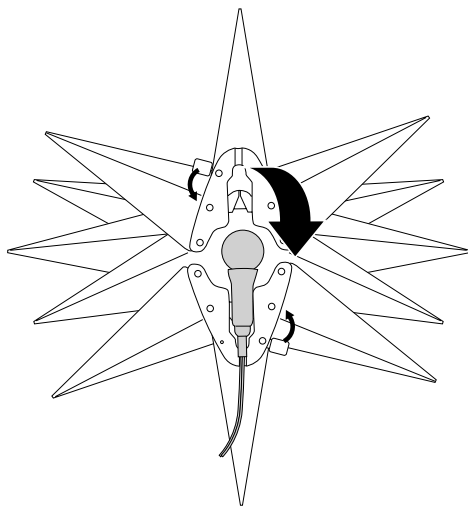


Lieferumfang / Geräteteile

- 1 Leuchstern, 2x
- 2 Verschluss, 2x je Stern
- 3 Leuchtmittel mit Zuleitung
- 4 Haken
- 5 Taste ON / OFF + Timerfunktion
- 6 Batteriefach
- 7 3 x AA/LR6, 1,5 V  Batterie

Übersicht / Geräteteile

B



Allgemeines

Bedienungsanleitung lesen und aufbewahren



Diese Bedienungsanleitung gehört zum 3D-Leuchtstern 2er-Set mit Batterie.

Sie enthält wichtige Informationen zur Handhabung.

Lesen Sie die Bedienungsanleitung, insbesondere die Sicherheitshinweise, sorgfältig durch, bevor Sie den 3D-Leuchtstern einsetzen. Die Nichtbeachtung dieser Bedienungsanleitung kann zu schweren Verletzungen oder zu Schäden an Personen oder am 3D-Leuchtstern führen.

Die Bedienungsanleitung basiert auf den in der Europäischen Union gültigen Normen und Regeln. Beachten Sie im Ausland auch landesspezifische Richtlinien und Gesetze.

Bewahren Sie die Bedienungsanleitung für die weitere Nutzung auf. Wenn Sie den 3D-Leuchtstern an Dritte weitergeben, geben Sie unbedingt diese Bedienungsanleitung mit.

Zeichenerklärung

Die folgenden Symbole und Signalwörter werden in dieser Bedienungsanleitung, auf dem Produkt, oder auf der Verpackung verwendet.



Ausgabedatum der Bedienungsanleitung:
Monat/Jahr



VORSICHT! Dieses Signalsymbol/-wort bezeichnet eine Gefährdung mit einem niedrigen Risikograd, die, wenn sie nicht vermieden wird, eine geringfügige oder mäßige Verletzung zur Folge haben kann.



HINWEIS! Dieses Signalwort warnt vor möglichen Sachschäden.

CE Konformitätserklärung (siehe Kapitel „Konformitätserklärung“): Mit diesem Symbol gekennzeichnete Produkte erfüllen alle anzuwendenden Gemeinschaftsvorschriften des Europäischen Wirtschaftsraums.



Dieses Symbol bedeutet, dass das Produkt mit Schutzkleinspannung (SELV / PELV) arbeitet.

IP44 Geschützt gegen Eindringen von festen Fremdkörpern $\varnothing \geq 1$ mm und gegen Spritzwasser.

Sicherheit

Bestimmungsgemäße Verwendung

Dieses Produkt ist nicht geeignet für den kommerziellen Gebrauch.

Verwenden Sie den 3D-Leuchtstern nur wie in dieser Gebrauchsanleitung beschrieben. Jede andere Verwendung gilt als nicht bestimmungsgemäß und kann zu Sachschäden oder sogar zu Personenschäden führen. Der Hersteller oder Händler übernimmt keine Haftung für Schäden, die durch nicht bestimmungsgemäßen oder falschen Gebrauch entstanden sind.

Allgemeine Sicherheitshinweise



HINWEIS!

Sicherheitshinweise

- Die Leuchte ist für dekorative Zwecke im Innen- und Außenbereich (z. B. Garten, Terrasse) vorgesehen.
- Die Leuchte ist nicht zur Raumbeleuchtung im Haushalt geeignet.
- Das Gerät ist ausschließlich zur privaten Verwendung vorgesehen.
- Verpackungsmaterial (falls Lieferung in Kunststofffolien) und 3D-Leuchtstern von Kindern fern halten! Gefahr von Verletzung oder Erstickung durch Kunststofffolien. Kein Kinderspielzeug, Verletzungsgefahr!
- Bewahren Sie die Verpackung auf, um das Produkt sicher zu lagern.
- Bitte überprüfen Sie vor der ersten Inbetriebnahme, ob Transportschäden vorliegen. In diesem Fall nehmen Sie den 3D-Leuchtstern nicht in Betrieb und setzen sich bitte mit dem Service Center in Verbindung.

- Schließen Sie den 3D-Leuchtstern nicht an, wenn er sich noch in der Verpackung befindet. Es besteht Brandgefahr.
- LEDs können nicht gewechselt werden.
- Die Lichtquelle dieser Leuchte ist nicht ersetzbar; wenn die Lichtquelle ihr Lebensdauerende erreicht hat, ist die gesamte Leuchte zu ersetzen.
- Nicht in Wasser oder andere Flüssigkeiten tauchen.
- Stellen Sie sicher, dass das Elektrokabel nicht durch scharfe Kanten oder heiße Gegenstände beschädigt wird. Wickeln Sie das Kabel vollständig auseinander, bevor Sie es benutzen.
- Benutzen Sie den Stern nur, wenn dieser komplett zusammengebaut ist.
- Die Zuleitung des Produktes kann nicht ausgetauscht werden. Falls diese beschädigt ist, muss das gesamte Produkt verschrottet werden.

Sicherheitshinweise Batterien




WARNING!

Verletzungsgefahr

- **ACHTUNG Explosionsgefahr bei unsachgemäßem Auswechseln der Batterie.**
- Ersatz nur durch denselben oder einen gleichwertigen Typ.
- Achten Sie beim Einlegen auf die richtige Polarität
- Reinigen Sie Batterie- und Gerätekontakte vor dem Einlegen bei Bedarf.
- Halten Sie die Batterien von Kindern fern.
- Suchen Sie sofort einen Arzt auf, wenn eine Batterie verschluckt wurde.

- Versuchen Sie niemals nicht aufladbare Batterien zu laden.
- Werfen Sie Batterien nicht ins Feuer, setzen Sie Batterien nicht starker Hitze aus (Auslaufgefahr).
- Schließen Sie Batterien nicht kurz, nehmen Sie sie nicht auseinander.
- Vermeiden Sie den Kontakt mit Haut, Augen und Schleimhäuten. Spülen Sie die mit Batterieflüssigkeit betroffenen Stellen sofort mit reichlich klarem Wasser und suchen Sie umgehend einen Arzt auf.
- Entnehmen Sie die Batterien aus dem Batteriefach, sobald sie leer sind oder wenn Sie die Lichterkette für längere Zeit nicht benutzen.

Erstinbetriebnahme


- Öffnen sie das Batteriefach, indem Sie die Hebel zur Seite klappen und legen Sie die im Lieferumfang enthaltenen Batterien (LR6, AA, 1,5 V ) in das Batteriefach. Schließen Sie das Batteriefach wieder.
- Um die Timerfunktion einzuschalten, drücken Sie einmal auf den Taster.

Der Stern leuchtet nun 6 Stunden und ist 18 Stunden ausgeschaltet. Drücken sie ein zweites mal, damit der Stern dauerhaft leuchtet, wenn Sie ein drittes mal auf den Taster drücken, ist der Stern ausgeschaltet.

Reinigung, Wartung und Pflege

- Um das Gerät von Verunreinigungen wie Staub usw. zu reinigen, verwenden Sie nur ein fusselfreies, angefeuchtetes Tuch. Auf keinen Fall Alkohol oder Lösungsmittel zur Reinigung verwenden!
- Bewahren Sie das 3D-Leuchstern 2er-Set mit Batterie bei Nichtgebrauch an einem trockenen Ort in der Verpackung auf und nehmen Sie die Batterien aus dem Batteriefach.

Technische Daten

Modell:	WK-858W-B
Artikelnummer:	3424
Eingangsspannung:	3 x AA/LR6, 1,5 V 
Ausgangsspannung	0,68 W
Schutzklasse:	III
IP 44:	Geschützt gegen Eindringen von festen Fremdkörpern $\varnothing \geq 1$ mm und gegen Spritzwasser.
Lichtstrom:	ca. 9 lm
Farbtemperatur:	ca. 2700 K

Konformitätserklärung

CE Wir, AHG Wachsmuth & Krogmann mbH, Lange Mühren 1, 20095 Hamburg, Deutschland erklären in alleiniger Verantwortung, dass das weiter oben genannte Produkt die grundlegenden Anforderungen der aufgeführten EU Richtlinien erfüllt.
Die EU-Konformitätserklärung kann bei der in der Garantiekarte angeführten Herstelleradresse angefordert werden.

Entsorgung

Verpackung entsorgen



Entsorgen Sie die Verpackung sortenrein. Geben Sie Pappe und Karton zum Altpapier, Folien in die Wertstoffsammlung.



Das Verpackungsmaterial ist teilweise wiederverwertbar. Entsorgen Sie die Verpackung umweltgerecht und führen Sie sie der Wertstoffsammlung zu. Entsorgen Sie sie an einer öffentlichen Sammelstelle.

Produkt entsorgen

(Anwendbar in der Europäischen Union und anderen europäischen Staaten mit Systemen zur getrennten Sammlung von Wertstoffen)



Altgeräte dürfen nicht in den Hausmüll! Sollte der Artikel einmal nicht mehr benutzt werden können, so ist jeder Verbraucher gesetzlich verpflichtet, Altgeräte getrennt vom Hausmüll, z. B. bei einer Sammelstelle seiner Gemeinde / seines Stadtteils, abzugeben. Damit wird gewährleistet, dass Altgeräte fachgerecht verwertet und negative Auswirkungen auf die Umwelt vermieden werden, deswegen sind Elektrogeräte mit dem hier abgebildeten Symbol gekennzeichnet.



Batterien und Akkus dürfen nicht in den Hausmüll! Das nebenstehende Symbol bedeutet, dass Batterien und Akkus nicht zusammen mit dem Hausmüll entsorgt werden dürfen. Verbraucher sind gesetzlich verpflichtet, alle Batterien und Akkus, egal, ob sie Schadstoffe*) enthalten oder nicht, bei einer Sammelstelle ihrer Gemeinde/ihrer Stadtteils oder im Handel abzugeben, damit sie einer umweltschonenden Entsorgung sowie einer Wiedergewinnung von wertvollen Rohstoffen wie z. B. Kobalt, Nickel oder Kupfer zugeführt werden können. Die Rückgabe von Batterien und Akkus ist unentgeltlich. Einige der möglichen Inhaltsstoffe wie Quecksilber, Cadmium und Blei sind giftig und gefährden bei einer unsachgemäßen Entsorgung die Umwelt. Schwermetalle z. B. können

gesundheitsschädigende Wirkungen auf Menschen, Tiere und Pflanzen haben und sich in der Umwelt sowie in der Nahrungskette anreichern, um dann auf indirektem Weg über die Nahrung in den Körper zu gelangen. Bei lithiumhaltigen Altbatterien besteht hohe Brandgefahr. Daher muss auf die ordnungsgemäße Entsorgung von lithiumhaltigen Altbatterien und -akkus besonderes Augenmerk gelegt werden. Bei falscher Entsorgung kann es außerdem zu inneren und äußeren Kurzschlüssen durch thermische Einwirkungen (Hitze) oder mechanische Beschädigungen kommen. Ein Kurzschluss kann zu einem Brand oder einer Explosion führen und schwerwiegende Folgen für Mensch und Umwelt haben. Kleben Sie daher bei lithiumhaltigen Batterien und Akkus vor der Entsorgung die Pole ab, um einen äußeren Kurzschluss zu vermeiden.

Batterien und Akkus, die nicht fest im Gerät verbaut sind, müssen vor der Entsorgung entfernt und separat entsorgt werden.

Batterien und Akkus bitte nur in entladem Zustand abgeben! Verwenden Sie wenn möglich Akkus anstelle von Einwegbatterien.

*) gekennzeichnet mit:

Cd = Cadmium

Hg = Quecksilber

Pb = Blei

Service



Sie finden die aktuellste Version der Bedienungsanleitung
auf unserer Homepage unter **WWW.WACHSMUTH-KROGMANN.COM**

© Copyright

Nachdruck oder Vervielfältigung

(auch auszugsweise) nur mit Genehmigung der:

AHG Wachsmuth & Krogmann mbH

Lange Mühren 1, 20095 Hamburg, Deutschland

Diese Druckschrift, einschließlich aller ihrer Teile,
ist urheberrechtlich geschützt. Jede Verwertung
außerhalb der engen Grenzen des Urheberrechts
ist ohne Zustimmung der AHG Wachsmuth & Krogmann mbH
unzulässig und strafbar. Das gilt insbesondere für
Vervielfältigungen, Übersetzungen, Mikroverfilmungen
und die Einspeisung und Verarbeitung in
elektronischen Systemen.

Importiert durch:

AHG Wachsmuth & Krogmann mbH

Lange Mühren 1

20095 Hamburg

Deutschland

50000238



10/2021