



Bedienungsanleitung

Mode d'emploi

Istruzioni per l'uso



LED Garten- und Balkonleuchtstäbe

Tige lumineuse LED
pour jardin et balcon

Barre lumineuse LED
per terrazza e giardino



WK901-STS



WK901-DS



WK901-TB



WK901-MD

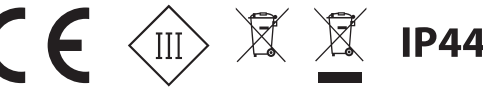


Vertrieben durch: |
Commercialisé par : | Commercializzato da:

AHG WACHSMUTH & KROGMANN MBH
LANGE MÜHREN 1
20095 HAMBURG
GERMANY

KUNDENDIENST • SERVICE APRÈS-VENTE
ASSISTENZA POST-VENDITA 715503
Bitte wenden Sie sich an Ihre ALDI SUISSE Filiale.
Veuillez vous adresser à votre filiale ALDI SUISSE.
La preghiamo di rivolgersi alle sua filiale ALDI SUISSE.
MODELL / MODÈLE / MODELLO:
WK901-ST/S/-DS/-TB/-MD 11/2021

3
JAHRE GARANTIE
ANS GARANTIE
ANNI DI GARANZIA



Lieferumfang

1 Modell LED Garten- und Balkonleuchtstäbe
Timerbedienteil / Batteriefach
3 Batterien, Typ LR6/AA
Bedienungsanleitung
Garantiekarte

Bedienungsanleitung lesen und aufbewahren

Bitte vor Inbetriebnahme des Artikels
die Anleitung, besonders aber die
Anwendungs- und Warnhinweise lesen
und beachten.

Bewahren Sie die Anleitung zum Nachlesen auf und
geben Sie sie an einen möglichen nachfolgenden
Eigentümer weiter.

Der Artikel dient ausschliesslich zu
Dekorationszwecken, er eignet sich nicht für die
Raumbeleuchtung im Haushalt.

Der Artikel darf nur mit dem mitgelieferten Zubehör
benutzt werden und ist für die Nutzung im privaten
Bereich ausgelegt.

Zeichenerklärung

Die folgenden Symbole und Signalworte werden
in dieser Gebrauchsanleitung, auf dem Artikel
oder auf der Verpackung verwendet.



WARNUNG!

Dieses Signalsymbol/-wort bezeichnet eine
Gefährdung mit einem mittleren Risikograd, die,
wenn sie nicht vermieden wird, den Tod oder
eine schwere Verletzung zur Folge haben kann.



HINWEIS!

Dieses Signalwort warnt vor möglichen
Sachschäden.

CE
Konformitätserklärung
(siehe Kapitel „Konformitätserklärung“):
Mit diesem Symbol gekennzeichnete
Produkte erfüllen alle anzuwendenden
Gemeinschaftsvorschriften des
Europäischen Wirtschaftsraums.



Dieses Symbol bedeutet, dass das
Produkt mit Schutzkleinspannung
(SELV / PELV) arbeitet.

IP44

Geschützt gegen Eindringen von festen
Fremdkörpern ab 1 mm Durchmesser
und gegen Spritzwasser.



Für den Aussenbereich geeignet.

Anwendungs- und Warnhinweise



WARNUNG!

Brandgefahr!
Betreiben Sie den Artikel niemals in der
Verpackung!
Halten Sie Kinder von Verpackungsmaterial fern.
Bei Verschlucken besteht **Erstickungsgefahr!**
Den Artikel ausserhalb der Reichweite von Kindern
benutzen und aufbewahren.



WARNUNG!

Batteriehinweise

Verwenden Sie nur Batterien des gleichen Typs,
keine unterschiedlichen Typen oder
gebrauchte und neue Batterien miteinander.
Explosionsgefahr!

Tauschen Sie immer alle Batterien gleichzeitig aus.
Batterien sind von Kindern fernzuhalten.

Im Falle des Verschluckens einer Batterie muss die
betroffene Person sofortige medizinische Hilfe in
Anspruch nehmen.

Reinigen Sie Batterie- und Gerätekontakte bei
Bedarf vor dem Einlegen.

Batterien keinen extremen Bedingungen
aussetzen, z. B. auf Heizkörpern, unter direkter
Sonnenstrahlung. **Erhöhte Auslaufgefahr!**
Versuchen Sie nicht, gebrauchte Batterien auf-
zuladen oder durch Wärme oder andere Mittel zu
reaktivieren.

Batterien dürfen nicht kurzgeschlossen, ins Feuer
geworfen oder auseinander genommen werden.

Explosionsgefahr!

Kontakt mit Haut, Augen und Schleimhäuten muss
vermieden werden.

Bei Kontakt mit Batterieflüssigkeit die betroffenen
Stellen sofort mit reichlich klarem Wasser spülen
und umgehend einen Arzt aufsuchen.

Erschöpfte Batterien müssen umgehend aus dem
Gerät genommen werden. **Erhöhte Auslaufgefahr!**

Stellen Sie sicher, dass das Gerät nach Gebrauch
abgeschaltet ist.

Bedienung

- Nehmen Sie den Artikel und die Batterien aus
der Verpackung und entfernen Sie sorgfältig
sämtliches Verpackungsmaterial.
- Stecken Sie die Erdspeisse an gewünschter
Position in die Erde.

Batterien einsetzen

- Verschlussklammern 1 aushängen und den
Deckel öffnen.
- Setzen Sie die Batterien wie abgebildet ein
(auf korrekte Polarität (+/-) achten),
Deckel verschliessen und die Verschlussklam-
mern 1 drücken, bis sie hörbar einrasten.
Beachten Sie beim Zuklappen des Deckels die
Dichtung im Batteriefach.

HINWEIS!

**Dichtung muss sich vollständig in der Nut
befinden.**

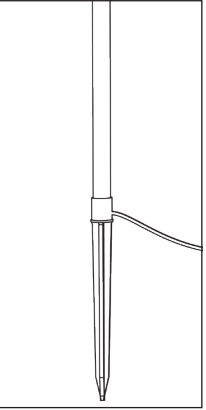
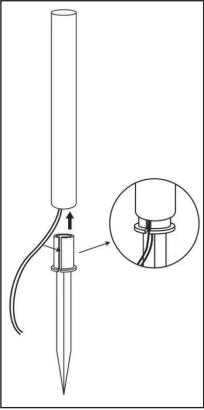
Andernfalls lässt sich der Deckel unter Umständen
nicht korrekt verschliessen.

Ein-/ und ausschalten

EIN/AUS Schalter 2 hat 3 Funktionen:
- 1 Mal drücken -> leuchtet dauernd für 6 Stunden
mit einer anschliessenden Pause von 18 Stunden.
Leuchtet anschliessend zur Einschaltzeit erneut
6 Stunden mit einer anschliessenden 18-stündigen
Pause.
- das 2. Mal drücken -> leuchtet dauernd
- das 3. Mal drücken -> Aus

Montage

Bitte stecken Sie den LED-Leuchtstab mit der
Verlängerung und dem Erdspiess zusammen
und achten darauf, dass das Kabel in den Rohren
verbleibt und nicht zwischen diesen gequetscht
oder geschert wird.



Bestimmungsgemässer Gebrauch

Bitte diese Artikel nur für Dekorationszwecke im
Innen- und Aussenbereich verwenden.

Achtung. Kein Spielzeug.

Da unsere Produkte ständig weiterentwickelt und
verbessert werden, sind Design- und technische
Änderungen möglich.

Die Lichtquelle dieser Leuchte ist nicht ersetzbar;
wenn die Lichtquelle ihr Lebensdauerende erreicht
hat, ist die gesamte Leuchte zu ersetzen.

Die Zuleitung dieses Artikels darf nicht gekürzt
werden!

Die Leuchtstäbe dürfen nicht mit anderen
Leuchtstäben oder Lichterketten elektrisch
verbunden werden.

Reinigung und Aufbewahrung

- Reinigen Sie den Artikel mit einem Staubwedel,
einem Pinsel oder einem trockenen, weichen
Tuch. Verwenden Sie zum Reinigen keine
aggressiven chemischen Reinigungsmittel,
Scheuermittel, harte Schwämme o. ä.
- Wenn Sie den Artikel für eine längere Zeit nicht
benutzen, entnehmen Sie die Batterien aus dem
Batteriefach.
- Bewahren Sie ihn am Besten in der
Originalverpackung auf.

Technische Daten

Modell	WK901-ST/S / -DS / -TB / -MD
Artikelnummer	715503
Schutzklasse	III
Zuleitung	ca. 50 cm
Timerfunktion	6 Stunden an, 18 Stunden aus
inkl. 3 Batterien	3x AA LR6 1.5 V Batterien (Activ energy / Top craft)
Schutzart	IP44
Abstand zwischen Stäben	ca. 100 cm

Modelle

WK901-ST/S

Sternenstrauss

4 Stäbe / Set
6 LED Stränge / Stab
24x 0.06 W LED
warmweiss, 2800 K / 3 LM
Durchmesser je Stern ca. 3,1 cm
Gesamthöhe ca. 60 cm

WK901-DS

Doppelstern

5 Stäbe / Set
1 LED / Stab
5x 0.06 W LED
warmweiss, 2800 K / 3 LM
Durchmesser je Stern ca. 11 cm
Gesamthöhe ca. 51 cm

WK901-TB

Tannenbaum

5 Stäbe / Set
1 LED / Stab
5x 0.06 W LED
warmweiss, 2800 K / 3 LM
Gesamthöhe ca. 51 cm
Grösse der Tannenbäume ca. 8,7 x 11 cm

WK901-MD

Mix-Dekor

5 Figuren / Set *
1 LED / Stab
5x 0.06 W LED
RGB-Farbwechsel
Gesamthöhe ca. 51 cm

* Baum, Weihnachtsmann, Glocken, Rentier, Kerze

- Baum ca. 8,7 x 11 cm
- Weihnachtsmann ca. 7,8 x 10,3 cm
- Glocke ca. 9,2 x 10,1 cm
- Rentier ca. 7,5 x 10,3 cm
- Kerze ca. 9 x 11,1 cm

Konformitätserklärung

CE
Wir, AHG Wachsmuth & Krogmann mbH,
Lange Mühren 1, 20095 Hamburg,
Deutschland erklären in alleiniger
Verantwortung, dass das weiter oben
genannte Produkt die grundlegenden
Anforderungen der aufgeführten
EU Richtlinien erfüllt.
Die EU-Konformitätserklärung kann bei
der in der Garantiekarte angeführten
Herstelleradresse angefordert werden.

Entsorgung

Verpackung entsorgen



Entsorgen Sie die Verpackung sortenrein.
Geben Sie Pappe und Karton zum Alt-
papier, Folien in die Wertstoffsammlung.



Das Verpackungsmaterial ist teilweise
wiederverwertbar. Entsorgen Sie die
Verpackung umweltgerecht und führen
Sie sie der Wertstoffsammlung zu.
Entsorgen Sie sie an einer öffentlichen
Sammelstelle.



Altgeräte dürfen nicht in den Hausmüll!

Sollte der Artikel einmal nicht mehr
benutzt werden können, so ist jeder
Verbraucher gesetzlich verpflichtet,
Altgeräte getrennt vom Hausmüll,
z. B. bei einer Sammelstelle seiner
Gemeinde / seines Stadtteils, abzugeben.
Damit wird gewährleistet, dass Altgeräte
fachgerecht verwertet und negative
Auswirkungen auf die Umwelt vermieden
werden, deswegen sind Elektrogeräte mit
dem hier abgebildeten Symbol
gekennzeichnet.



**Batterien und Akkus dürfen nicht in
den Hausmüll!**

Als Verbraucher sind Sie gesetzlich
verpflichtet, alle Batterien und Akkus,
egal ob sie Schadstoffe* enthalten oder
nicht, bei einer Sammelstelle in Ihrer
Gemeinde / Ihrem Stadtteil oder im
Handel abzugeben, damit sie einer
umweltschonenden Entsorgung
zugeführt werden können. Geben Sie
die Batterien nur in entladenum Zustand
an Ihrer Sammelstelle ab!

* gekennzeichnet mit:
Cd = Cadmium, Hg = Quecksilber,
Pb = Blei

Contenuto dell'emballage

1x tige lumineuse LED pour jardin et balcon
1x minuterie / compartiment à pile
3x piles LR6/AA
1x notice d'utilisation
1x carte de garantie

Lire et conserver la notice d'utilisation

Avant la mise en service de l'article, lire et observer la notice, et en particulier les signes d'utilisation et les avertissements.

Conservez la notice afin de pouvoir la consulter ultérieurement et remettez-la à un éventuel nouveau propriétaire.

L'article est uniquement décoratif et n'est pas adapté pour l'éclairage ambiant domestique.

L'article doit être exclusivement utilisé avec l'accessoire livré et est conçu pour une utilisation privée.

Explication des symboles

Les symboles et termes de signalisation suivants sont utilisés dans la notice d'utilisation, sur l'article ou sur l'emballage.

AVERTISSEMENT!

Ce symbole/mot signalétique désigne un danger au degré de risque moyen susceptible d'entraîner la mort ou de graves blessures s'il n'est pas évité.

AVIS!

Ce mot signalétique avertit contre les possibles dommages matériels.

Déclaration de conformité (cf. chapitre «Déclaration de conformité»): Les produits comportant ce symbole satisfont à toutes les dispositions communautaires à appliquer de l'espace économique européen.

Ce symbole indique que le produit fonctionne avec une basse tension de protection (TBTS / TBTP).

IP44 Protégé contre la pénétration de corps étrangers solides Ø ≥ 1 mm et contre les projections d'eau.

Convient à une utilisation intérieure.

Consignes d'utilisation et avertissements

AVERTISSEMENT!

Risque d'incendie!
N'utilisez jamais l'article dans l'emballage!
Tenez les enfants éloignés des emballages.
Risque de suffocation en cas d'avalement. Utiliser et conserver l'article hors de portée des enfants.

AVERTISSEMENT!

Remarques concernant les piles

Utilisez uniquement des piles de même type. N'utilisez jamais différents types de piles ni des piles neuves et usagées en même temps.

Risque d'explosion!

Remplacez toujours toutes les piles en même temps.

Tenir les piles hors de portée des enfants.

Si une pile a été avalée, la personne concernée doit immédiatement avoir recours à une aide médicale.

Nettoyez les contacts de l'appareil et des piles avant l'insertion si besoin.

Ne pas exposer les piles à des conditions extrêmes, par ex. sur des radiateurs, au rayonnement direct du soleil.
Risque élevé de fuite!

N'essayez pas de recharger des piles usées, ou de les réactiver par la chaleur ou par quelconque autre moyen.

Ne pas court-circuiter les piles, les jeter au feu ou les désassembler.
Risque d'explosion!

Éviter le contact avec la peau, les yeux et les muqueuses. Rincer immédiatement et abondamment à l'eau les parties du corps entrées en contact avec le liquide des piles et consulter un médecin dans les plus brefs délais.

Immédiatement retirer les piles déchargées de l'appareil.
Risque élevé de fuite!

Assurez-vous que l'appareil est éteint après utilisation.

Utilisation

Retirez l'article et les piles de l'emballage et retirez soigneusement tout le matériel d'emballage.

Enfoncez le piquet en position souhaitée dans la terre.

Insérer les piles

- Décrocher les agrafes de fermeture 1 et ouvrir le cache.
- Insérer les piles comme indiqué sur la figure (veillez à la bonne polarité (+/-)), fermer le cache et appuyer sur les agrafes de fermeture jusqu'à ce qu'elles s'enclenchent de manière audible. Faites attention au joint du compartiment à piles en refermant le cache.

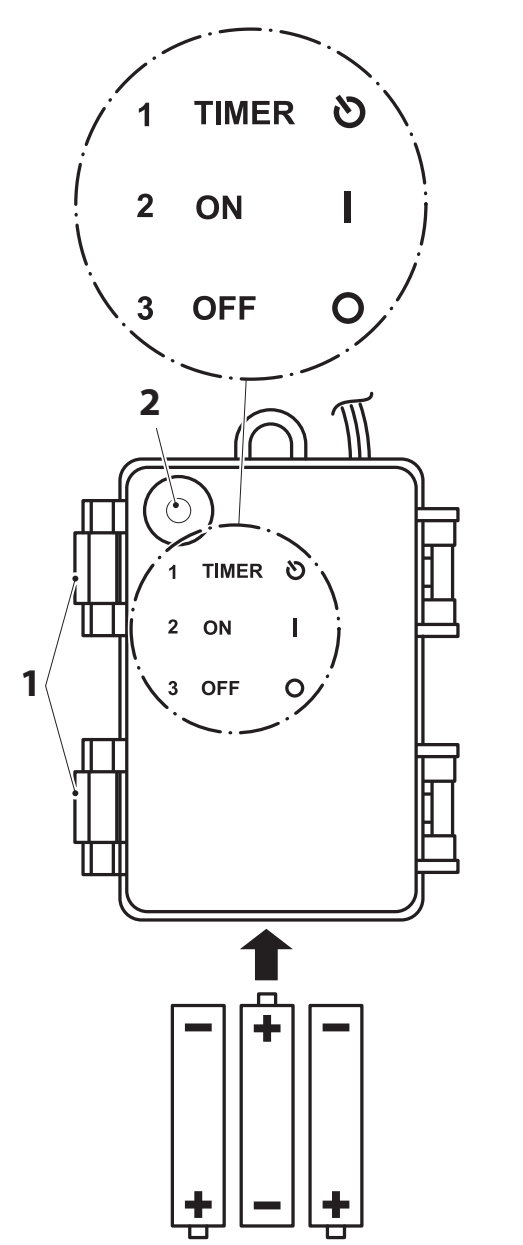
AVIS!
Le joint doit être entièrement rentré dans la rainure.
Dans le cas contraire, le couvercle ne se ferme pas correctement.

Mise en marche / à l'arrêt

L'interrupteur MARCHE/ARRÊT 2 a 3 fonctions :
- Appuyer 1 fois -> allumage en continu pendant 6 heures suivi d'une pause de 18 heures. S'allume ensuite à nouveau pendant 6 heures après la durée de fonctionnement avec une pause consécutive de 18 heures.

- Appuyer une 2e fois -> allumage en continu

- Appuyer une 3e fois -> Arrêt



Utilisation conforme
<p>Veillez utiliser ces articles uniquement pour la décoration intérieure et extérieure.</p> <p>Attention. Cet article n'est pas un jouet.</p>
<p>Nos produits étant soumis à un développement et à une amélioration permanents, des modifications de design et techniques sont possibles.</p>

La source lumineuse de cette lampe n'est pas remplaçable. Une fois qu'elle a atteint la fin de sa durée de vie, la lampe entière doit être remplacée.

Ne pas raccourcir le cordon d'alimentation de cet article!

Les tiges lumineuses ne doivent pas être reliées électriquement à d'autres décorations lumineuses sur tige ou guirlandes lumineuses.

Nettoyage et conservation

Nettoyez l'article avec un plumeau, un pinceau ou un chiffon doux sec. N'utilisez pas de produit de nettoyage agressif ou chimique, d'éponges dures ou autres pour le nettoyage.

Retirez les piles du compartiment à piles lorsque vous savez que vous n'utilisez pas l'article pendant longtemps.

Conservez-le idéalement dans l'emballage d'origine.

Caractéristiques techniques

Modèle	WK901 -STS / -DS / -TB / -MD
Numéro d'article	715503
Classe de protection	III
Cordon d'alimentation	env. 50 cm
Fonction minuterie	6 heures de fonctionnement, 18 heures d'arrêt
Avec 3 piles	de type LR6/AA (Activ energy / Top craft)
Type de protection	IP44
Distance entre les tiges	env. 100 cm

Modèles

WK901-STS
Bouquet d'étoiles
4 tiges / lot
6 tiges LED / tige
24x 0.06 W LED
blanc chaud, 2800 K / 3 LM
Diamètre par étoile env. 3,1 cm
Hauteur totale env. 60 cm

WK901-DS
Étoile double
5 tiges / lot
1 LED / tige
5x 0.06 W LED
blanc chaud, 2800 K / 3 LM
Diamètre par étoile env. 11 cm
Hauteur totale env. 51 cm

WK901-TB
Sapin
5 tiges / lot
1 LED / tige
5x 0.06 W LED
blanc chaud, 2800 K / 3 LM
Hauteur totale env. 51 cm
Taille des sapins env. 8,7 x 11 cm

WK901-MD
Décor mixte
5 figurines / lot *
1 LED / tige
5x 0.06 W LED
Alternance des couleurs RGB
Hauteur totale env. 51 cm

* Arbre, Bonhomme de neige, Cloche, Renne, Bougie

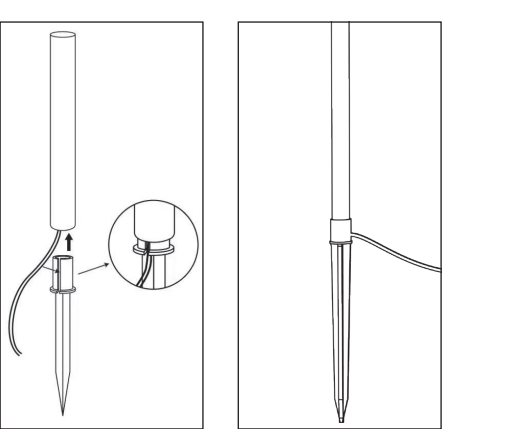
- Arbre env. 8,7 x 11 cm
- Bonhomme de neige env. 7,8 x 10,3 cm
- Cloche env. 9,2 x 10,1 cm
- Renne env. 7,5 x 10,3 cm
- Bougie env. 9 x 11,1 cm

Déclaration de conformité

Nous, la société AHG Wachsmuth & Krogmann mbH, Lange Mühren 1, 20095 Hambourg, Allemagne, déclarons sous notre seule responsabilité que le produit évoqué ci-dessus remplit les exigences essentielles des directives européennes mentionnées. La déclaration de conformité de l'Union européenne peut être réclamée à l'adresse du fabricant mentionnée sur le certificat de garantie.

Montage

Veillez assembler la tige lumineuse à LED avec la rallonge et le piquet de terre et veiller à ce que le câble reste bien dans les tubes et ne soit pas écrasé ou cisailé.



Élimination

Éliminer l'emballage

Éliminez l'emballage en fonction du type. Jetez le carton et le carton comme vieux papiers et feuilles dans la collecte des matières recyclables.

Le matériel d'emballage est partiellement recyclable. Mettez l'emballage au rebut en respectant l'environnement et apportez-le à la collecte des matières recyclables. Mettez-le au rebut auprès d'un point de collecte public.

Les appareils usagés ne vont pas dans les déchets ménagers!
Les appareils usagés ne vont pas dans les déchets ménagers! Si un jour la lampe de poche ne peut plus être utilisée, chaque consommateur est légalement tenu de remettre les appareils usagés, séparés des déchets ménagers, par ex. à un centre de collecte de sa commune/son quartier. Ceci garantit un recyclage dans les règles des appareils usagés et évite les effets négatifs sur l'environnement. Pour cette raison, les appareils électriques sont pourvus du symbole imprimé ici.

Les piles et accus ne vont pas dans les déchets ménagers!
En tant que consommateur, vous êtes tenu légalement à déposer toutes les piles et accus, qu'ils contiennent des polluants* ou non, à un lieu de collecte de votre commune/votre quartier ou dans le commerce, de sorte qu'ils puissent être éliminés dans le respect de l'environnement.

* marqué par:
Cd = cadmium, Hg = mercure, Pb = plomb

Contenu de la fourniture

1x Barre lumineuse LED per terrazza e giardino

1x Elemento di comando per il timer / Vano batterie

3x Batterie LR6/AA

1x Manuale d'uso

1x Scheda di garanzia

Leggere e conservare il manuale d'uso

Prima della messa in funzione dell'articolo, leggere attentamente e attenersi soprattutto alle avvertenze d'uso.

Conservare le istruzioni per poterle consultare in un secondo momento e per consegnarle, nel caso di passaggio dell'articolo, ad un'altra persona.

Questo articolo è esclusivamente per uso decorativo e non è adatto per l'illuminazione interna domestica.

Questo articolo può essere usato solo con gli accessori compresi nella fornitura e può essere solo utilizzato in ambito privato.

Spiegazione dei simboli

I seguenti simboli e le seguenti avvertenze vengono utilizzate nelle presenti istruzioni per l'uso, sull'articolo e sulla confezione.

AVVERTIMENTO!

Questo simbolo/questa avvertenza indica un potenziale pericolo con un grado di rischio medio, che, se non viene evitato, può avere come conseguenza la morte o una lesione grave.

AVVISO!
Questa parola d'avvertimento indica possibili danni a cose.

Dichiarazione di conformità (vedi capitolo "Dichiarazione di conformità"): I prodotti contrassegnati da questo simbolo soddisfano tutte le norme comunitarie vigenti nello Spazio Economico Europeo.

Questo simbolo significa che il prodotto lavora a bassissima tensione di sicurezza (SELV / PELV).

IP44 Protetto dall'infiltrazione di corpi estranei solide di Ø ≥ 1 mm e dagli spruzzi d'acqua.

Adatto per esterni.

Avvertenze di sicurezza e per l'uso

AVVERTIMENTO!

Pericolo di incendio!
Non mettere in funzione l'articolo all'interno della confezione!
Tenere il materiale di imballaggio lontano dalla portata dei bambini. Se ingerito sussiste infatti il pericolo di soffocamento. Usare e riporre l'articolo lontano dalla portata dei bambini.

AVVERTIMENTO!

Avvertenze sulle batterie

Inserire solo batterie dello stesso tipo, non mischiare i diversi tipi di batterie, né usare batterie usate e batterie nuove.
Pericolo di esplosione!

Sostituire tutte le batterie contemporaneamente.

Tenere le batterie lontano dalla portata dei bambini.

Nel caso venga ingerita una batteria, è necessario rivolgersi immediatamente ad un medico.

Se necessario, pulire i contatti delle batterie e dell'articolo prima di inserire le batterie stesse.

Non esporre le batterie a condizioni estreme, come ad es. il calore di termosifoni o alla luce diretta del sole.
Elevato rischio di fuoriuscita di liquidi!

Non ricaricare le batterie usate oppure tentare di riattivarle al calore o con altri mezzi.
Non cortocircuitare le batterie, non gettarle nel fuoco e non aprirle.
Pericolo di esplosione!

Evitare il contatto con la pelle, gli occhi e le mucose. In caso di contatto con il liquido delle batterie, sciacquare la zona interessata con abbondante acqua pulita e rivolgersi immediatamente ad un medico.

Togliere immediatamente l batterie riciclate dall'articolo.
Elevato rischio di fuoriuscita di liquidi!

Dopo l'uso assicurarsi che l'articolo sia spento.

Modo d'uso

- Togliere l'articolo e le batterie dalla confezione ed eliminare accuratamente il materiale d'imballaggio.
- Fissare a terra il picchetto nella posizione desiderata.

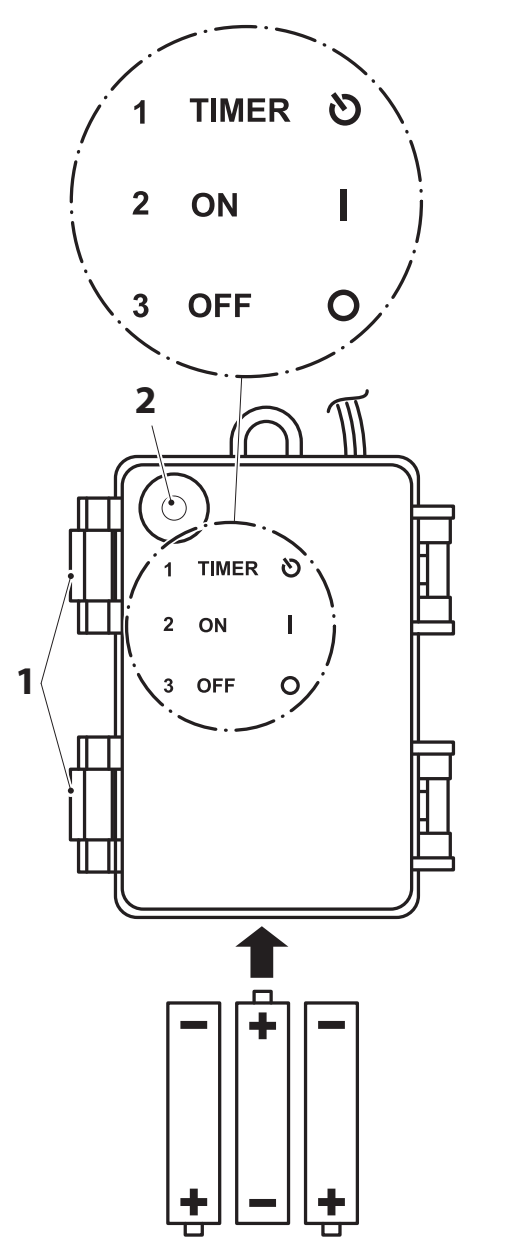
Sostituzione delle batterie

- Staccare la clip di fissaggio 1 e aprire il coperchio.
- Inserire le batterie come indicato nell'illustrazione (fare attenzione alla corretta polarità (+/-)), richiudere il coperchio e premere le clip di fissaggio 1 fino a che non si senta che sono ben fissate. Nel richiudere il coperchio fare attenzione alla guarnizione del vano batterie.

AVVISO!
La guarnizione deve trovarsi esattamente nell'incastro.
Altrimenti il coperchio non si chiude correttamente.

Accendere e spegnere l'articolo

L'interruttore On/OFF 2 ha 3 funzioni:
- premendo 1 volta -> resta acceso per la durata di 6 ore con una pausa successiva di spegnimento di 18 ore. Si accende nuovamente a partire dall'orario impostato per 6 ore con una successiva di spegnimento di 18 ore.
- Premendo 2 volte -> resta sempre acceso
- Premendo 3 volte -> si spegne



Utilizzo conforme alla destinazione d'uso

Utilizzare questo articolo esclusivamente come decorazione per interni ed esterni.

Attenzione. Non si tratta di un giocattolo.

Dato che i nostri prodotti vengono continuamente sviluppati e migliorati, sono possibili modifiche sia al design che alle parti tecniche.

La lampadina del prodotto non è sostituibile; quando la fonte luminosa raggiunge la fine del suo ciclo di vita utile, occorre sostituire completamente il prodotto.

Non accorciare il cavo di alimentazione dell'articolo!

Le barre luminose non si possono collegare elettricamente ad altre barre o ghirlande luminose.

Pulizia e conservazione

Pulire l'articolo con uno spolverino, un pennello oppure un panno morbido asciutto. Per la pulizia non utilizzare sostanze aggressive, agenti abrasivi, spugne dure ecc.

Se l'articolo non viene utilizzato per un periodo prolungato, togliere le batterie dal vano batterie.

Conservare l'articolo nella confezione originale.

Dati tecnici	
Modello	WK901 -STS / -DS / -TB / -MD
	715503
Codice articolo	III
Classe di protezione	ca. 50 cm
Cavo di alimentazione	6 ore accesso, 18 ore spento
Funzione timer	tipo LR6/AA (Activ energy / Top craft)
Incluse 3 batterie	IP44
Tipo di protezione	ca. 100 cm
Distanza tra le barre	

Modelli

WK901-STS
Polvere di stelle
4 Barre / Set
6 Stecche LED / Barra
24x 0.06 W LED
bianco caldo, 2800 K / 3 LM
Diametro di ogni stella ca. 3,1 cm
Altezza complessiva ca. 60 cm

WK901-DS
Stella doppia
5 Barre / Set
1 LED / Barra
5x 0.06 W LED
bianco caldo, 2800 K / 3 LM
Diametro di ogni stella ca. 11 cm
Altezza complessiva ca. 51 cm

WK901-TB
Albero di Natale
5 Barre / Set
1 LED / Barra
5x 0.06 W LED
bianco caldo, 2800 K / 3 LM
Altezza complessiva ca. 51 cm
Altezza dell'albero di Natale ca. 8,7 x 11 cm

WK901-MD
Decorazione mix
5 Figure / Set *
1 LED / Barra
5x 0.06 W LED
Diversi colori alternati RGB
Altezza complessiva ca. 51 cm
* Albero, Babbo Natale, Campane, Renna, Candela

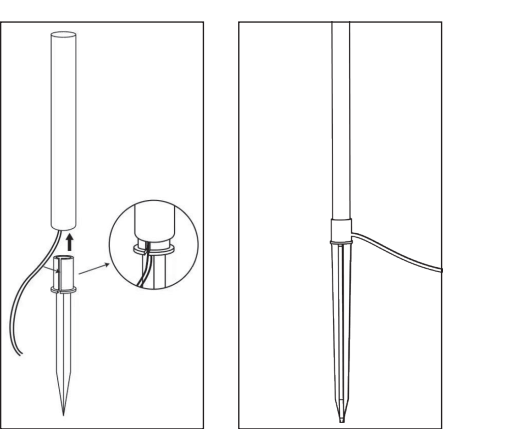
- Albero ca. 8,7 x 11 cm
- Babbo Natale ca. 7,8 x 10,3 cm
- Campane ca. 9,2 x 10,1 cm
- Renna ca. 7,5 x 10,3 cm
- Candela ca. 9 x 11,1 cm

Dichiarazione di conformità

Noi, la società AHG Wachsmuth & Krogmann mbH, Lange Mühren 1, 20095 Amburgo, Germania, dichiariamo sotto la nostra unica responsabilità che il prodotto sopra specificato è conforme ai requisiti fondamentali delle direttive UE elencate. La dichiarazione di conformità UE può essere richiesta all'indirizzo del produttore indicato sulla scheda della garanzia.

Montaggio

Assemblare la barra luminosa a LED con la prolunga e il picchetto, e fare attenzione che il cavo rimanga all'interno dei tubi e non venga schiacciato o tagliato tra questi.



Smaltimento

Smaltimento dell'imballaggio

Smaltire l'imballaggio secondo il tipo. Smaltire cartone e cartone come carta straccia e fogli nella raccolta di materiale riciclabile.

Il materiale di imballaggio è parzialmente riutilizzabile. Smaltire l'imballaggio nel rispetto dell'ambiente destinandolo alla raccolta dei materiali recuperabili. Lo smaltimento deve essere fatto presso un punto di raccolta pubblico.

Non smaltire gli apparecchi dismessi nei rifiuti domestici!
Se un giorno la torcia tascabile non dovesse essere più utilizzabile, ogni consumatore è obbligato per legge a smaltire gli apparecchi dismessi separatamente dai rifiuti domestici, per esempio presso un centro di raccolta comunale/di quartiere. Così è sicuro che gli apparecchi dismessi vengono correttamente smaltiti e per evitare ripercussioni negative sull'ambiente. Per questo motivo gli apparecchi elettronici sono contrassegnati dal simbolo qui raffigurato.

Le batterie e le batterie ricaricabili non devono essere smaltite insieme ai rifiuti domestici!
Il consumatore è obbligato per legge a smaltire tutte le batterie e batterie ricaricabili, indipendentemente dal fatto che contengano o meno sostanze dannose*, presso un centro di raccolta del proprio comune/quartiere o presso un negozio, in modo che possano essere smaltite in maniera ecosostenibile.

* contrassegnate con:
Cd = cadmio, Hg = mercurio, Pb = piombo