



Velas de té LED de exterior

Set de 6 velas con luz blanca cálida y efecto llama, cambio de color o luz de color fijo

Modelo:
WK-904-S6



MANUAL DE INSTRUCCIONES ORIGINAL



Nº art.: 6002405
WKNF8941

Índice

Introducción	3
Generalidades	4
Leer y conservar el manual de instrucciones	4
Uso previsto	4
Explicación de los símbolos	4
Seguridad	4
Indicaciones de seguridad de las pilas	4
Volumen de suministro	5
Puesta en marcha	5
Manejo	5
Función de temporizador	5
Limpieza y almacenamiento	6
Datos técnicos	6
Declaración de conformidad	6
Eliminación de residuos	6
Eliminar el embalaje	6
Eliminación del producto	6
Servicio	8

Introducción

Muchas gracias por haber adquirido las velas de té LED de exterior de Lightzone. Ha adquirido un producto de elevada calidad que cumple los más altos niveles de rendimiento y de seguridad. Para un correcto manejo y una larga vida útil, le recomendamos tener en cuenta las indicaciones que figuran a continuación.

Por favor, lea atentamente el manual y especialmente las instrucciones de seguridad antes de empezar a utilizar el aparato. Encontrará una serie de indicaciones esenciales y útiles que deben ser entendidas y respetadas por el usuario antes de la puesta en marcha. Conserve este manual de instrucciones para futuras consultas y entréguelo en caso de transferir el aparato a terceras personas. También puede descargar este manual en formato PDF desde nuestro sitio web.

Velas de té LED de exterior

Modelo:

WK904-S6

IMPORTADO POR:

AHG Wachsmuth & Krogmann mbH

Lange Mühren 1

20095 Hamburgo

Alemania

WKNF8941

www.wachsmuth-krogmann.com

Generalidades

Leer y conservar el manual de instrucciones



Lea detenidamente el presente manual. Guárdelo en un lugar seguro y entréguelo a otros usuarios del producto. Conserve el embalaje para guardar el producto de manera segura.

Uso previsto

Este producto no es apto para su uso comercial. Este producto está destinado a la decoración tanto de interiores como de exteriores.

Explicación de los símbolos

En este manual de instrucciones, en las velas de té LED de exterior o en el embalaje, se utilizan los siguientes símbolos y palabras de advertencia.



Aviso! Esta señal advierte frente a posibles daños materiales.



Mediante el marcado CE, el fabricante certifica que este dispositivo eléctrico cumple las directivas europeas vigentes.



Este símbolo significa que el producto funciona con baja tensión de protección (SELV / PELV).



Precaución! Este símbolo / palabra de advertencia hace referencia a un peligro con un grado de riesgo bajo que, de no evitarse, puede causar lesiones leves o moderadas.

IP65

Resistente al polvo y protegido contra chorros de agua desde cualquier ángulo.



Apto para interiores y exteriores.

Seguridad



¡NOTA! Indicaciones de seguridad

- Mantenga el material de embalaje y las velas de té LED de exterior fuera del alcance de los niños. **¡No es ningún juguete! ¡Riesgo de sufrir lesiones!**
- Conserve el embalaje para guardar el producto de manera segura.
- Antes de encenderla por primera vez compruebe si presenta daños ocasionados por el transporte. En caso de que fuese así, no encienda las velas de té LED de exterior y póngase en contacto con el centro de servicio de atención al cliente.
- No encienda las velas de té si se encuentran aún en el embalaje. Existe riesgo de incendio.
- Las luces LED no se pueden sustituir.
- La fuente de luz de estas lámparas no se puede sustituir. Cuando la fuente de luz haya llegado al final de su vida útil, se debe sustituir la lámpara completa.
- No la sumerja en agua o en otros líquidos.

Indicaciones de seguridad de las pilas



¡Advertencia Riesgo de lesiones


- **ATENCIÓN** Riesgo de que se produzcan

explosiones al sustituir inadecuadamente la pila.

- Sustituir únicamente por pilas del mismo tipo o equivalentes.
- ¡Preste atención a la polaridad correcta al insertar la pila!
- Antes de insertar las pilas, limpie en caso necesario los contactos de las pilas y del aparato.
- Mantenga las pilas fuera del alcance de los niños.
- Acuda inmediatamente a un médico en caso de ingestión de una pila.
- No intente bajo ningún concepto cargar pilas no recargables.
- No arroje las pilas al fuego ni las exponga a calor intenso (riesgo de fugas).
- No cortocircuite las pilas ni las desmonte.
- Evite el contacto con la piel, los ojos y las mucosas. Limpie enseguida la zona afectada por los ácidos de las pilas con abundante agua limpia y consulte inmediatamente a un médico.
- En caso de no utilizar el aparato durante largo tiempo, extraiga las pilas.
- Asegúrese de que la vela de té de exterior sólo esté en contacto con el agua si el compartimento de las pilas está bien cerrado. De lo contrario, se corre el riesgo de dañar permanentemente el aparato.

Volumen de suministro

6x Velas de té LED de exterior blanco cálido + RGB

12x Pilas AAA / LR03, 1,5 V ; 0,12W

Manual de instrucciones


Tarjeta de garantía


Puesta en marcha


Colocación y cambio de las pilas


Para abrir las velas de té, sujete la parte superior de la vela de té con la mano izquierda y gire la parte inferior de la vela de té en sentido contrario a las agujas del reloj con la otra mano. A continuación, puede separar la parte inferior de la vela de té de la parte superior. A continuación, introduzca las pilas suministradas en el compartimento de las pilas. Preste especial atención a que las pilas se coloquen en el compartimento con la polaridad correcta. Se necesitan dos pilas por cada vela de té. Para volver a cerrar las velas de té, gire la tapa del compartimento de las pilas en el sentido de las agujas del reloj para cerrarla. Asegúrese de que la junta no esté dañada y de que el compartimento de las pilas esté bien cerrado para que el aparato esté protegido contra el agua.


Manejo

Coloque las velas de té de exterior únicamente sobre una superficie horizontal. Para encender la vela de té de exterior, toque la **superficie del sensor**  en la parte superior como se describe a continuación:

Toque 1 vez la superficie del sensor  en la parte superior: se activa la luz blanca cálida con efecto llama y el temporizador.

Toque 2 veces la superficie del sensor  en la parte superior: se activa el modo de cambio de color, el modo temporizador se mantiene activo si vuelve a pulsar.

Toque 3 veces la superficie del sensor  en la parte superior: se selecciona el color actual, el temporizador se mantiene activo.

Si desea apagar la vela de té LED de exterior, toque la **superficie del sensor**  tantas veces hasta que se apague la luz de la vela de té.

Función de temporizador

Las velas de té LED de exterior disponen de una función de temporizador automática. Después de encender las



velas tocando la **superficie del sensor** , las velas de té LED de exterior se encienden durante 6 horas.

Transcurrido este tiempo, se apagan automáticamente y se vuelven a encender después de 18 horas.


Limpieza y almacenamiento

Para limpiar el aparato de impurezas, como polvo, etc., utilice un paño humedecido que no suelte pelusa. ¡En ningún caso, utilice alcohol o disolventes para limpiar! En caso de no utilizarlas, guarde las velas de té LED de exterior en su embalaje en un lugar seco.

Datos técnicos

Modelo:	WK904-S6
Entrada:	2x AAA / LR03, 1,5 V  ; pilas; 0,12W
Clase de protección:	
Tipo de protección:	IP65
Flujo luminoso:	aprox. 22 lm
Temperatura del color:	aprox. 2.400 Kelvin (blanco cálido + RGB)
Dimensiones:	altura: aprox. 3,3 cm diámetro: aprox. 6,5 cm

Declaración de conformidad

 Nosotros, AHG Wachsmuth & Krogmann mbH, Lange Mühren 1, 20095 Hamburgo (Alemania), declaramos bajo responsabilidad única que el producto mencionado anteriormente cumple los requisitos esenciales de las directivas UE enumeradas. La declaración de conformidad puede solicitarse en la dirección indicada en la tarjeta de garantía.

Eliminación de residuos

Eliminar el embalaje



El material de embalaje es parcialmente reciclable. Elimine los materiales de embalaje de manera respetuosa con el medioambiente y llévelos a puntos de recogida selectiva. Elimínelos en un centro de recogida de su municipio.



Este símbolo indica cómo clasificar correctamente los materiales de embalaje para su eliminación. Deposite el material de embalaje de papel en el contenedor de papel y el plástico, metal o materiales compuestos en el contenedor amarillo.

Eliminación del producto

(Aplicable en la Unión Europea y en otros países con sistemas de recogida selectiva de materiales)



¡Los aparatos que ya no se utilicen no deben depositarse en la basura doméstica!

Cuando ya no se pueda utilizar el artículo, todo consumidor está obligado por ley a eliminar los aparatos viejos por separado de los residuos domésticos, por ejemplo, en un punto de recogida de su comunidad o ayuntamiento. De este modo, se garantiza que los aparatos usados se reciclen de manera correcta y se evitan consecuencias negativas para el medio ambiente. Por ello, los aparatos eléctricos están marcados con el símbolo que se muestra aquí.



¡Las baterías y las pilas no deben tirarse a la basura doméstica!

El símbolo que aparece al lado significa que las pilas y baterías no deben desecharse con la basura doméstica. Como consumidor está obligado por ley a entregar todas las pilas y baterías, independientemente de que contengan sustancias nocivas*) o no, en un punto de recogida de su municipio/localidad o en un comercio, para que puedan ser eliminadas de forma respetuosa con el medio ambiente y puedan recuperarse materias primas útiles como el cobalto, el níquel o el cobre. La devolución de las pilas y las baterías es de carácter gratuito. Algunos de los posibles componentes, como el mercurio, el cadmio y el plomo, son tóxicos y ponen en peligro el medio ambiente si se desechan de forma inadecuada. Así, por ejemplo, los metales pesados pueden tener efectos perjudiciales para la salud de los seres humanos, los animales y las plantas y acumularse en el medio ambiente y en la cadena alimentaria para, posteriormente, entrar en el organismo de forma indirecta a través de los

alimentos. Existe un alto riesgo de incendio con las pilas viejas que contienen litio. Por lo tanto, debe prestarse especial atención a la eliminación adecuada de las pilas y baterías usadas que contengan litio. La eliminación incorrecta también puede dar lugar a cortocircuitos internos y externos causados por efectos térmicos (calor) o daños mecánicos. Un cortocircuito puede provocar un incendio o una explosión y tener graves consecuencias para las personas y el medio ambiente. Por lo tanto, para evitar un cortocircuito externo, pegue cinta adhesiva para tapar los terminales de las baterías que contienen litio y las baterías recargables antes de desecharlas. Las pilas y baterías recargables que no estén instaladas de forma permanente en el aparato deben retirarse y desecharse por separado antes de desechar el aparato. ¡Por favor, devuelva las pilas y las baterías sólo en estado descargado! En la medida de lo posible, utilice pilas recargables en lugar de pilas desechables.

* marcado con: Cd = cadmio, Li = litio, Hg = mercurio, Pb = plomo, Ni = níquel

Servicio



Encontrará la última versión del manual de instrucciones en nuestra página web

www.wachsmuth-krogmann.com

© Copyright

La reproducción o copia

(total o parcial) únicamente

se permite con la autorización expresa de:

AHG Wachsmuth & Krogmann mbH

Lange Mühren 1

20095 Hamburgo

Alemania

Este folleto, y todas sus partes, están protegidos por la ley de propiedad intelectual.

Cualquier uso del mismo fuera de los estrechos límites de la ley de propiedad intelectual es ilegal y sancionable sino se cuenta el consentimiento de AHG Wachsmuth & Krogmann mbH.

Esto se aplica especialmente al fotocopiar, traducir, microfilmear y al almacenar y procesar en sistemas electrónicos.

Importado por:

AHG Wachsmuth & Krogmann mbH

Lange Mühren 1

20095 Hamburgo

Alemania

WKNF8941