

limpia y acuda inmediatamente a un médico.

- Las pilas con fugas o dañadas pueden ocasionar quemaduras al entrar en contacto con la piel. En este caso, lleve guantes de protección adecuados.
- En caso de fugas en las pilas, retírelas inmediatamente del producto para evitar daños.

Colocación/cambio de las pilas

¡ADVERTENCIA!
Asegúrese de insertar las pilas con la polaridad correcta.

1. Abra el compartimento para las pilas en la parte posterior del aparato.
2. Introduzca dos pilas nuevas (2x 1,5 V AAA) con la polaridad correcta en el compartimento para las pilas. La polaridad correcta se indica en el compartimento para las pilas.
3. Vuelva a cerrar la tapa del compartimento para las pilas.

Manejo



¡NOTA!

Para obtener los resultados de medición más precisos, no debe comer, fumar ni beber alcohol durante los 20 minutos previos a la medición. Evita también chupar caramelos y masticar chicle. Para comprobar el resultado de la medición, es posible repetirla. Sin embargo, deje pasar al menos 3 minutos entre las mediciones. Mantenga el alcoholímetro alejado de sustancias volátiles como pintura, gasolina, disolventes, etc.

Calentamiento

- Mantenga pulsado el botón POWER hasta que el aparato se encienda.
- En la pantalla del alcoholímetro aparece 'Warm up' y una cuenta atrás de 10 a 0 segundos.

Nota: Al encender por primera vez el aparato o si no se ha utilizado durante mucho tiempo, es aconsejable iniciar el proceso de calentamiento varias veces.

Medición

- Tras el proceso de calentamiento, la pantalla del alcoholímetro muestra 'Blow' (Soplar).
- Se inicia una cuenta atrás de 10 a 0 segundos.
- Sople suave y uniformemente durante unos 3 a 5 segundos en la abertura prevista, en la parte superior del aparato.
- Una vez detectado el aire del aliento, aparecerá un temporizador de 3 segundos.
- Distancia de utilización recomendada: 1 - 5 cm
- Una vez finalizada la medición, se muestra el contenido de alcohol.

- A partir de una tasa de alcohol de 0,5 g/l (por mil), se muestra el mensaje "Danger" (Peligro).


- El valor medido se muestra durante unos 15 segundos y, a continuación, el aparato se apaga automáticamente.
- BAC son las siglas de 'Blood Alcohol Concentration', es decir, concentración de alcohol en sangre o tasa de alcoholemia en sangre. Una tasa de alcoholemia en sangre de 0,10 equivale a 0,1 g de alcohol por 100 ml de sangre.



Limpieza y mantenimiento

- El alcoholímetro no necesita mantenimiento, salvo la sustitución de las pilas, ya que se trata de un aparato no calibrado y no calibrable.
- Para limpiar el producto, utilice un paño seco que no suelte pelusa. En caso de suciedad más intensa, humedezca ligeramente el paño.
- Asegúrese de que no entre ningún líquido en la carcasa.
- Guarde el producto en un lugar seco dentro del embalaje cuando no lo utilice.
- No guarde el producto en habitaciones con aire contaminado.


Datos técnicos


Tensión de funcionamiento:	3 V  0,5 V
Pilas:	2 pilas de 1,5 V de tipo AAA
Rango de medición:	0,00-0,19 % BAC
Precisión de medición:	0,0-1,9 g/l (por mil)
Clase de protección:	0,01% BAC 0,1g/l (por mil)
Dimensiones:	III
Peso:	aprox. 95 x 36 x 17 mm aprox. 43 g

Declaración de conformidad

CE Nosotros, AHG Wachsmuth & Krogmann mbH, Lange Mühren 1, 20095 Hamburgo (Alemania), declaramos bajo responsabilidad única que el producto mencionado anteriormente cumple los requisitos esenciales de las directivas de la UE enumeradas. La declaración de conformidad de la UE puede solicitarse en la dirección del fabricante que figura en la tarjeta de garantía.


Eliminar el embalaje


 Elimine los materiales de embalaje sin mezclarlos. Deposite los cartones en el contenedor de papel y los plásticos en los contenedores de reciclaje correspondientes.

 Este símbolo indica cómo clasificar correctamente los materiales de embalaje para su eliminación. Deposite el material de embalaje de papel en el contenedor de papel y el plástico, metal o materiales compuestos en el contenedor amarillo.

Eliminación del producto

(Aplicable en la Unión Europea y en otros países con sistemas de recogida selectiva de materiales)

 **¡Los aparatos usados no deben desecharse junto con los residuos domésticos!**
Este símbolo indica que los dispositivos electrónicos no pueden ser tratados como residuos domésticos normales en la UE. Utilice los sistemas de devolución y de recogida municipales o póngase en contacto con el distribuidor en el que adquirió el producto.

 **¡Las pilas y las baterías no deben desecharse junto con la basura doméstica!** Como Las pilas no deben desecharse junto con la basura doméstica. Pueden contener metales pesados tóxicos*) y están sujetas a un tratamiento especial de residuos. Las pilas y baterías recargables que no estén instaladas de forma permanente en el aparato deben retirarse y desecharse por separado antes de desechar el aparato. ¡Por favor, devuelva las pilas y las baterías sólo en estado descargado! En la medida de lo posible, utilice pilas recargables en lugar de pilas desechables.

* marcado con: Cd = cadmio / Hg = mercurio / Pb = plomo

Encontrará la última versión del manual de instrucciones en nuestra página web
www.wachsmuth-krogmann.com

© Copyright

La reproducción o copia (total o parcial) únicamente se permite con la autorización expresa de:
AHG Wachsmuth & Krogmann mbH
Lange Mühren 1, 20095 Hamburgo, Alemania

Este folleto, y todas sus partes, están protegidos por la ley de propiedad intelectual. Cualquier uso del mismo fuera de los estrechos límites de la ley de propiedad intelectual es ilegal y sancionable sino se cuenta el consentimiento de AHG Wachsmuth & Krogmann mbH. Esto se aplica especialmente al fotocopiar, traducir, microfilm y al almacenar y procesar en sistemas electrónicos.

Importado por:
AHG Wachsmuth & Krogmann mbH
Lange Mühren 1
20095 Hamburgo
Alemania
50000444



12/2021

QUIGG

Alcoholímetro

Modelo: WK1049-21



3 años
GARANTÍA DE FABRICANTE

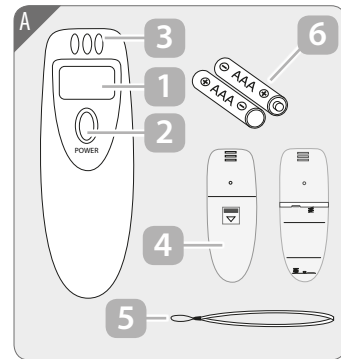
SERVICIO DE POSTVENTA
 **00800-09 34 85 67**
Hotline gratuita
 **info@zeitlos-vertrieb.de**

MANUAL DE INSTRUCCIONES ORIGINAL



6001274
2004060012742
50000444

Vista general / partes del aparato



Componentes

- 1 Pantalla LCD
- 2 Botón de encendido/apagado "POWER"
- 3 Sensor de prueba de aliento
- 4 Compartimento para las pilas
- 5 Correa para la mano
- 6 2 pilas 1,5 V de tipo AAA

Generalidades

Leer y conservar el manual de instrucciones

Lea completa y detenidamente este manual de instrucciones.

Observe en todo momento todas las indicaciones de seguridad. En caso de que tenga preguntas o dudas relacionadas con el manejo del producto, póngase en contacto con su distribuidor o el centro de servicio de atención al cliente. Conserve este manual en un lugar seguro y, en caso de que entregue el producto a terceros, asegúrese de incluir también el presente manual de instrucciones.

Uso previsto

El uso previsto de este alcoholímetro es medir la presencia de alcohol en el aliento humano.

Esta medición no permite sacar ninguna conclusión sobre la tasa de alcohol en la sangre. En ningún caso debe utilizarse el dispositivo para evaluar la capacidad de conducción o la capacidad para llevar a cabo actividades potencialmente peligrosas.

El aparato está destinado exclusivamente al uso en el ámbito privado y no debe utilizarse para fines comerciales o profesionales. Este producto no es un juguete.

No está permitido ningún uso distinto al descrito ni efectuar ninguna modificación del producto, ya que puede provocar daños materiales o incluso personales. El fabricante o el distribuidor no asumen ninguna responsabilidad por los daños causados por un uso inadecuado o incorrecto.

Explicación de los símbolos



Fecha de publicación de las instrucciones de uso: Mes/año



¡ADVERTENCIA! Este símbolo o palabra de advertencia indica un peligro con un nivel de riesgo medio que, de no evitarse, puede provocar la muerte o lesiones graves.



¡PRECAUCIÓN! Este símbolo / palabra de advertencia hace referencia a un peligro con un grado de riesgo bajo que, de no evitarse, puede causar lesiones leves o moderadas.



¡NOTA! Esta palabra de advertencia advierte frente a posibles daños materiales.



Declaración de conformidad (consulte el capítulo „Declaración de conformidad“): Los productos marcados con este símbolo cumplen todas las disposiciones comunitarias aplicables del espacio económico europeo.



Este símbolo significa que el producto funciona con baja tensión de protección (SELV / PELV).



Este símbolo identifica a dispositivos que funcionan con corriente continua.

Seguridad

Indicaciones de seguridad ¡ADVERTENCIA!



Lea y observe todas las instrucciones de seguridad que se indican a continuación. El incumplimiento de estas instrucciones e indicaciones de seguridad puede ocasionar riesgos considerables de accidentes y lesiones, así como daños a la propiedad y al aparato.

Indicaciones generales de seguridad ¡Peligros para los niños y las personas con capacidades reducidas!

- Nunca deje a los niños solos con el material de embalaje. Existe riesgo de asfixia provocado por el material de embalaje. A menudo, los niños subestiman los peligros. Mantenga a los niños en todo momento alejados del producto.

- No se permite el uso del producto por niños.

- Este producto puede ser utilizado por personas con discapacidad física, sensorial o mental o sin experiencia ni conocimientos, siempre que sean vigiladas o hayan sido instruidas en el uso seguro de este producto, y entiendan los peligros que puedan surgir con su uso. Los niños no deben jugar con el producto. La limpieza y el manteni-

miento por parte del usuario no deben ser realizados por niños sin supervisión.



¡Riesgo de daños!

- No utilice el producto si observa algún daño.
- No sumerja nunca el producto en agua o en otros líquidos.
- Mantenga el producto alejado del fuego y de superficies calientes.
- Nunca manipule o modifique el producto.



¡ADVERTENCIA!

- No se acepta ninguna responsabilidad por los accidentes o daños causados en relación con la medición de alcohol en el aliento con este aparato.
- Con este aparato, se trata de un

dispositivo no calibrado y no calibrable para determinar el valor aproximado de alcohol en el aliento. Sobre esta base, el valor de alcohol en sangre se calcula mediante una fórmula estandarizada y se muestra en la pantalla con fines meramente informativos.

- Se trata de valores aproximados orientativos. Estos no deben utilizarse para determinar la aptitud para conducir o la capacidad para llevar a cabo actividades potencialmente peligrosas.
- El grado de embriaguez con el que una persona está en condiciones de conducir depende de muchos factores y también varía de una persona a otra. Además, depende del peso corporal, de los alimentos consumidos más recientemente, de la cantidad y duración del consumo de alcohol, del estado general del

cuerpo y de la salud y de muchos otros factores. Sólo una muestra de sangre puede proporcionar información exacta a este respecto.

- Por lo tanto, no conduzca ni realice ninguna actividad peligrosa después de beber alcohol.
- Utilice sólo pilas del mismo tipo (véase "Datos técnicos").

Indicaciones de seguridad de las pilas



¡ADVERTENCIA! Indicaciones de seguridad

- Mantenga las pilas fuera del alcance de los niños. En caso de ingestión, acuda inmediatamente al médico.
- No recargue nunca las pilas no recargables. No cortocircuite ni abra las pilas. Puede provocar sobrecarga

lentamiento, peligro de incendio o explosión.

- Nunca arroje o tire las pilas al fuego o al agua.
- No exponga las pilas a esfuerzos mecánicos.
- Retire las pilas en cuanto estén descargadas o si no va a utilizar el producto durante mucho tiempo.
- No utilice tipos de pilas diferentes o pilas/baterías nuevas y usadas juntas.



¡PRECAUCIÓN! Riesgo de fuga de pilas

- Evite condiciones y temperaturas extremas que puedan afectar a las pilas, p. ej. radiadores / luz solar directa.
- Evite el contacto con la piel, los ojos y las mucosas. En caso de contacto, limpie enseguida la zona afectada con abundante agua