



Bedienungs- anleitung



LED-GLASLEUCHE





DE

Importiert durch:

AHG Wachsmuth & Krogmann mbH
Lange Mühren 1, 20095 Hamburg,
Deutschland
50000216

SERVICECENTER

710957



DE

008000 9348567



garantie.aldi-sued.de

MODELL: WK920-RG/-
RW/-WW/-GG/-GW/-RR XI/11/2021

3

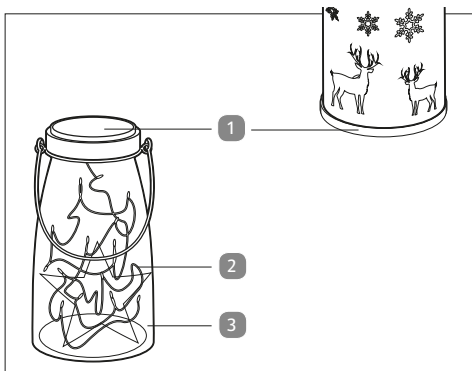
**JAHRE
GARANTIE**

Inhalt

Inhalt	3
Lieferumfang / Teile	5
Teileliste.....	5
Lieferumfang und Artikel prüfen	5
Batteriewechsel	6
Allgemeines	7
Bedienungsanleitung lesen und aufbewahren.....	7
Zeichenerklärung	7
Sicherheit	8
Bestimmungsgemäßer Gebrauch.....	8
Sicherheitshinweise.....	9
Gebrauch	12
Reinigen	13
Aufbewahrung.....	13
Technische Daten	14
Konformitätserklärung	14
Entsorgung.....	15
Verpackung entsorgen	15
Glasleuchte entsorgen	15



Lieferumfang / Teile




Teileliste

- 1 Deckel/Boden mit Batteriefach
- 2 Lichterkette
- 3 Glaskörper

Lieferumfang und Artikel prüfen

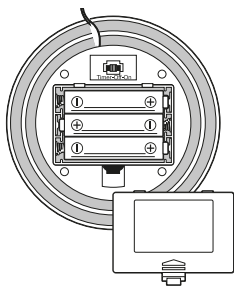
1. Nehmen Sie den Artikel aus der Verpackung.
2. Prüfen Sie, ob der Artikel sichtbare Schäden aufweist. Ist dies der Fall, benutzen Sie den Artikel nicht. Wenden Sie sich an die auf der Garantiekarte angegebene Serviceadresse.

Batteriewechsel



Das Batteriefach befindet sich jeweils innen im Deckel. Ausnahme: Modelle WK920-GG / WK920-GW. Hier befindet sich das Batteriefach an der Unterseite des Glaskörpers.

3. Ziehen Sie den Deckel aus dem Glaskörper bzw. drehen Sie den Glaskörper um.
4. Schieben Sie die Verschlusslasche in Richtung Batteriefachdeckel und nehmen Sie den Deckel ab.
5. Legen Sie die Batterien mit der richtigen Polarität (+/-) in das Batteriefach ein.
6. Setzen Sie den Batteriefachdeckel wieder auf. Die Verschlusslasche muss hör- und fühlbar einrasten.



Abhängig vom Modell, kann das Aussehen vom Batteriefach geringfügig abweichen.

Allgemeines

Bedienungsanleitung lesen und aufbewahren



Diese Bedienungsanleitung gehört zu diesem Produkt. Sie enthält wichtige Informationen zur Handhabung.

Lesen Sie die Bedienungsanleitung, insbesondere die Sicherheitshinweise, sorgfältig durch, bevor Sie die LED-Glasleuchte einsetzen.

Die Nichtbeachtung dieser Anleitung kann zu schweren Verletzungen oder zu Schäden am Produkt führen. Die Gebrauchsanleitung basiert auf den in der Europäischen Union gültigen Normen und Regeln. Beachten Sie im Ausland auch landesspezifische Richtlinien und Gesetze.

Bewahren Sie die Anleitung für die weitere Nutzung auf. Wenn Sie die LED-Glasleuchte an Dritte weitergeben, geben Sie unbedingt diese Anleitung mit. Diese Bedienungsanleitung steht auch zum Download unter www.wachsmuth-krogmann.com zur Verfügung.

Zeichenerklärung

Die folgenden Symbole und Signalworte werden in dieser Bedienungsanleitung, auf der LED-Glasleuchte oder auf der Verpackung verwendet.



Dieses Signalsymbol/-wort bezeichnet eine Gefährdung mit einem mittleren Risikograd, die, wenn sie nicht vermieden wird, den Tod oder eine schwere Verletzung zur Folge haben kann.

HINWEIS!

Dieses Signalwort warnt vor möglichen Sachschäden.



Konformitätserklärung (siehe Kapitel „Konformitätserklärung“): Mit diesem Symbol gekennzeichnete Produkte erfüllen alle anzuwendenden Gemeinschaftsvorschriften des Europäischen Wirtschaftsraums.



Die Kerzen entsprechen der Schutzklasse III.



Dieses Symbol gibt Ihnen nützliche Zusatzinformationen zum Zusammenbau oder zum Betrieb.



Der Artikel wird mit Gleichstrom betrieben

IP44

Der Artikel ist gegen Spritzwasser und das Eindringen von Fremdkörpern ab 1 mm Durchmesser geschützt.

Sicherheit

Bestimmungsgemäßer Gebrauch

Bitte stellen Sie die LED-Glasleuchte - Sternenflasche nicht auf eine Tischplatte, sondern hängen diese an der Jutekordel auf.

Die LED-Glasleuchte ist ausschließlich als Deko-Artikel konzipiert und kann im Innen- und Außenbereich verwendet werden. Sie ist nicht für die Raumbeleuchtung geeignet.

Die LED-Glasleuchte ist ausschließlich für den Privatgebrauch bestimmt und kein Kinderspielzeug.

Verwenden Sie den Artikel nur wie in dieser Bedienungsanleitung beschrieben. Jede andere Verwendung gilt als nicht bestimmungsgemäß und kann zu Sachschäden oder sogar zu Personenschäden führen.

Der Hersteller oder Händler übernimmt keine Haftung für Schäden, die durch nicht bestimmungsgemäßen oder falschen Gebrauch entstanden sind.

- LEDs / Lichterkette können nicht ausgetauscht oder repariert werden.
- Die Lichterkette darf nicht außerhalb des Glasbehälters betrieben werden.
- Als Trinkflasche oder Gefäß für das Aufbewahren von Lebensmitteln o. Ä. ist der Glasbehälter nicht geeignet.

Sicherheitshinweise



Gefahren für Kinder und Personen mit verringerten physischen, sensorischen oder mentalen Fähigkeiten (beispielsweise teilweise Behinderte, ältere Personen mit Einschränkung ihrer physischen und mentalen Fähigkeiten) oder Mangel an Erfahrung und Wissen (beispielsweise ältere Kinder).

Explosions- und Verätzungsgefahr!!

Unsachgemäßer Umgang mit Batterien kann zur Explosion oder zu Verätzungen führen.

- Verwenden Sie nur Batterien des gleichen Typs, keine

unterschiedliche Typen oder gebrauchte und neue Batterien miteinander.

- Ersatz nur durch denselben oder gleichwertigen Typ.
- Tauschen Sie immer alle Batterien gleichzeitig aus.
- Laden Sie Batterien nicht wieder auf und reaktivieren Sie Batterien nicht mit anderen Mitteln.
- Achten Sie beim Einlegen der Batterien auf die richtige Polarität (+/-).
- Reinigen Sie die Batterie- und Gerätekontakte bei Bedarf.
- Nehmen Sie Batterien nicht auseinander.
- Bewahren Sie Batterien an einem kühlen, trockenen Ort auf.
- Setzen Sie Batterien keiner übermäßigen Hitze aus (z. B. direktem Sonnenlicht) und werfen Sie sie nicht ins Feuer.
- Schließen Sie Batterien nicht kurz.
- Vermeiden Sie den Kontakt von Batterieflüssigkeit mit Augen und Schleimhäuten. Bei Kontakt spülen Sie die betroffenen Stellen mit viel klarem Wasser aus und suchen sofort einen Arzt auf.
- Falls eine Person eine Batterie verschluckt, muss diese Person sofort einen Arzt aufsuchen.
- Nehmen Sie die leeren Batterien aus dem Batteriefach heraus. Es besteht die Gefahr, dass Batterieflüssigkeit ausläuft. Entfernen Sie die Batterien außerdem:
 1. bei längerer Nichtverwendung
 2. bevor Sie den Artikel entsorgen



WARNUNG!

Erstickungsgefahr!

Kinder können sich beim Spielen in der Verpackungsfolie verfangen und ersticken.

- Lassen Sie Kinder nicht mit der Verpackungsfolie spielen. Durch die Lichterkette besteht außerdem Strangulationsgefahr, wenn Kinder sie aus dem Glaskörper herausziehen und damit spielen.
- Der Artikel ist kein Spielzeug, halten Sie Kinder davon fern.



WARNUNG!

Brandgefahr!

Unsachgemäßer Umgang mit dem Artikel kann zu einem Brand führen.

- Betreiben Sie den Artikel nicht in der Verpackung und nicht in feuergefährlicher Umgebung.
- Die Lichterkette im Inneren der LED-Glasleuchte darf nicht mit anderen Lichterketten elektrisch verbunden werden.



WARNUNG!

Beschädigungsgefahr!

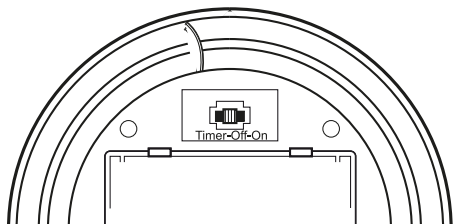
Unsachgemäßer Umgang mit dem Artikel kann zu Beschädigungen des Artikels führen.

- Nehmen Sie keine Veränderungen am Artikel vor und benutzen Sie ihn nicht, wenn er beschädigt ist.

- Sollte der Artikel nicht mehr funktionieren, versuchen Sie nicht ihn selbstständig zu reparieren. Wenden Sie sich an den Hersteller oder eine Elektrofachkraft.

Gebrauch

- Die LED-Glasleuchte besitzt eine automatische Ein- und Ausschaltfunktion (Timer).
- Nach 6 Stunden Leuchtzeit schaltet sich die LED-Glasleuchte selbstständig aus und nach weiteren 18 Stunden schaltet sie sich wieder ein.



- Um die LED-Glasleuchte einzuschalten, schieben Sie den Ein-/ Ausschalter auf die Position ON.
- Um die LED-Glasleuchte auszuschalten, schieben Sie den Ein-/ Ausschalter auf die Position OFF.
- Um die LED-Glasleuchte mit der Timerfunktion zu betreiben, schieben Sie den Ein-/ Ausschalter auf die Position TIMER.

Hinweise zum Gebrauch

- Stellen Sie die LED-Glasleuchte auf einen vibrationsfreien, stabilen und ebenen Untergrund.
- Geben Sie keine weiteren Deko-Artikel (z. B. Tannenzweige, Sand, Glaskugeln etc.) oder eine zweite

Lichterkette in das Innere.

- Achten Sie bei einem Gebrauch im Außenbereich darauf, dass die LED-Glasleuchte etwas geschützt vor Witterungseinflüssen ist, z.B. Wind.

Reinigen

HINWEIS!

Beschädigungsgefahr!



Unsachgemäßer Umgang mit dem Artikel kann zu Beschädigungen des Artikels führen.

- Verwenden Sie keine aggressiven Reinigungsmittel, Bürsten mit Metall- oder Nylonborsten sowie keine scharfen oder metallischen Reinigungsgegenstände. Diese können die Oberflächen beschädigen.
1. Wischen Sie die LED-Glasleuchte von außen mit einem leicht angefeuchteten Tuch ab.
 2. Wischen Sie die LED-Glasleuchte danach vollständig trocken.


Aufbewahrung

- Reinigen Sie die LED-Glasleuchte und lassen Sie sie gründlich trocknen.
- Lagern Sie den Artikel an einem trockenen Ort.

Technische Daten

Modell	WK920-RG/-RW/-WW/ -GG/-GW/-RR
Artikelnummer:	710957
Glasleuchte	3 x Batterie LR03/AAA, 1,5 V 
Anzahl LED	20
Gesamtleistung	1,2W
Schutzklasse:	III 
Schutzart:	IP44

Konformitätserklärung

 Wir, AHG Wachsmuth & Krogmann mbH,
Lange Mühren 1, 20095 Hamburg,
Deutschland

erklären in alleiniger Verantwortung, dass das weiter oben genannte Produkt die grundlegenden Anforderungen der aufgeführten EU Richtlinien erfüllt. Die EU-Konformitätserklärung kann bei der in der Garantiekarte angeführten Herstelleradresse angefordert werden.

Entsorgung

Verpackung entsorgen



Entsorgen Sie die Verpackung sortenrein. Geben Sie Pappe und Karton zum Altpapier, Folien in die Wertstoffsammlung.

Glasleuchte entsorgen

Entsorgen Sie die LED-Glasleuchte entsprechend der in Ihrem Land geltenden Vorschriften.

Altgeräte dürfen nicht in den Hausmüll!



Sollte das Produkt einmal nicht mehr benutzt werden können, so ist jeder Verbraucher **gesetzlich verpflichtet, Altgeräte getrennt vom Hausmüll**, z. B. bei einer Sammelstelle seiner Gemeinde/seines Stadtteils, abzugeben. Damit wird gewährleistet, dass Altgeräte fachgerecht verwertet und negative Auswirkungen auf die Umwelt vermieden werden. Deswegen sind Elektrogeräte mit dem hier abgebildeten Symbol gekennzeichnet.

Batterien und Akkus dürfen nicht in den Hausmüll!



Das nebenstehende Symbol bedeutet, dass Batterien und Akkus nicht zusammen mit dem Hausmüll entsorgt werden dürfen. Verbraucher sind gesetzlich verpflichtet, alle Batterien und Akkus, egal, ob sie Schadstoffe*) enthalten oder nicht, bei einer Sammelstelle ihrer Gemeinde/ihres Stadtteils oder im Handel abzugeben, damit sie einer umweltschonenden Entsorgung sowie einer Wiedergewinnung von wertvollen Rohstoffen wie z. B. Kobalt, Nickel oder Kupfer zugeführt werden können.

Die Rückgabe von Batterien und Akkus ist unentgeltlich. Einige der möglichen Inhaltsstoffe wie Quecksilber, Cadmium und Blei sind giftig und gefährden bei einer unsachgemäßen Entsorgung die Umwelt. Schwermetalle z. B. können gesundheitsschädigende Wirkungen auf Menschen, Tiere und Pflanzen haben und sich in der Umwelt sowie in der Nahrungskette anreichern, um dann auf indirektem Weg über die Nahrung in den Körper zu gelangen. Bei lithiumhaltigen Altbatterien besteht hohe Brandgefahr. Daher muss auf die ordnungsgemäße Entsorgung von lithiumhaltigen Altbatterien und -akkus besonderes Augenmerk gelegt werden. Bei falscher Entsorgung kann es außerdem zu inneren und äußeren Kurzschlüssen durch thermische Einwirkungen (Hitze) oder mechanische Beschädigungen kommen. Ein Kurzschluss kann zu einem Brand oder einer Explosion führen und schwerwiegende Folgen für Mensch und Umwelt haben. Kleben Sie daher bei lithiumhaltigen Batterien und Akkus vor der Entsorgung die Pole ab, um einen äußeren Kurzschluss zu vermeiden.

Batterien und Akkus, die nicht fest im Gerät verbaut sind, müssen vor der Entsorgung entfernt und separat entsorgt werden.

Batterien und Akkus bitte nur in entladendem Zustand abgeben! Verwenden Sie wenn möglich Akkus anstelle von Einwegbatterien.

*) gekennzeichnet mit:
Cd = Cadmium
Hg = Quecksilber
Pb = Blei