



Bedienungs- anleitung

CASA
Deco

3D-Leuchtstern-Lichterkette

Modell:

WK-858W-C (Weiß)

WK-858R-C (Rot)

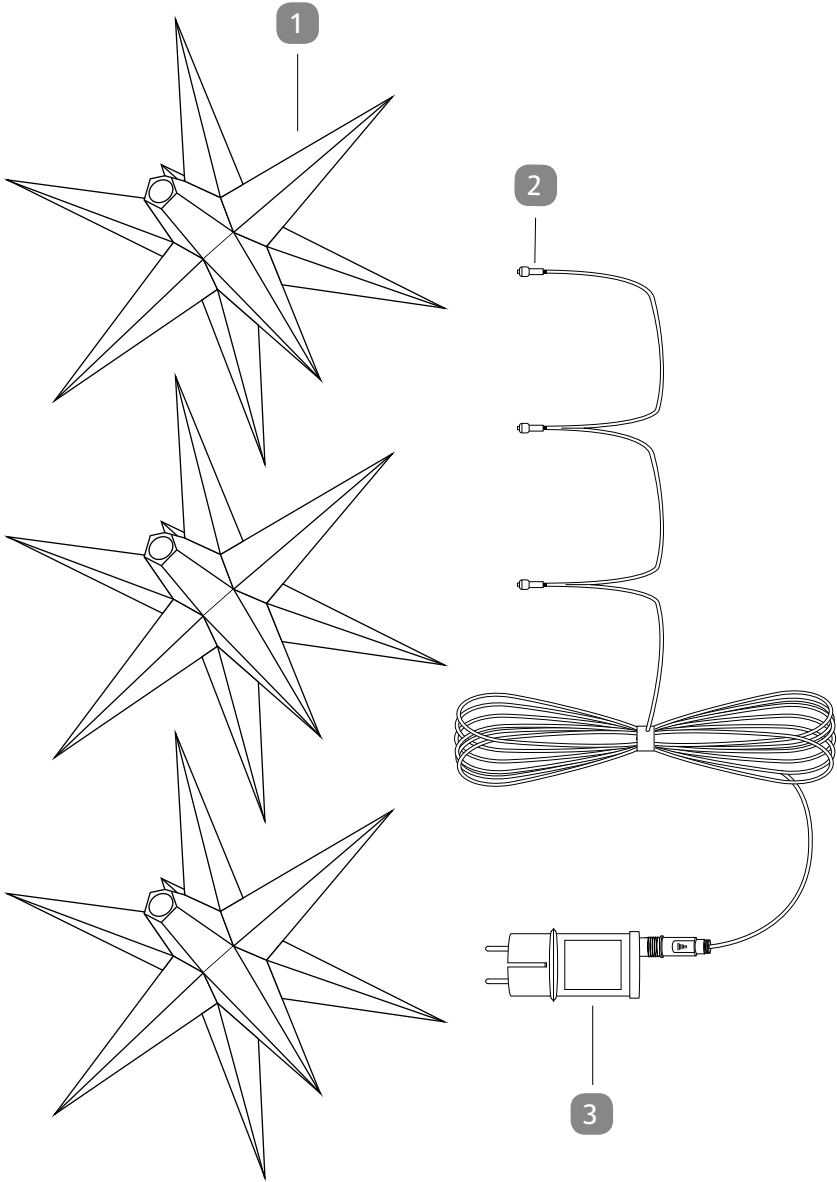


Originalbetriebsanleitung

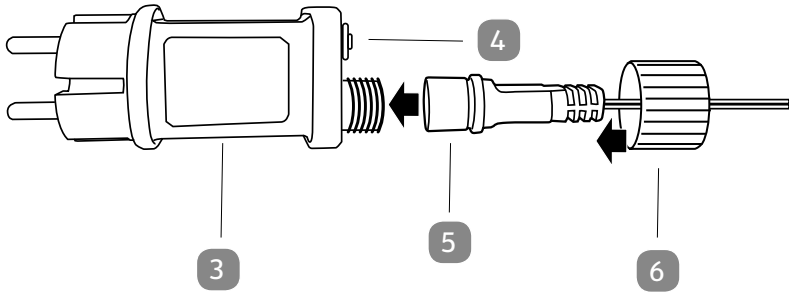
Inhalt

Komponenten	5
Allgemeines	6
Bedienungsanleitung lesen und aufbewahren	6
Bestimmungsgemäßer Gebrauch	6
Zeichenerklärung	6
Sicherheit	8
Sicherheitshinweise	8
Allgemeine Sicherheitshinweise	8
Lieferumfang	9
Anschließen	9
Verwendung	9
Reinigung und Lagerung	9
Technische Daten	10
Netzteil	10
Konformitätserklärung	11
Entsorgung	11
Verpackung entsorgen.....	11
Produkt entsorgen	11

A



B



Komponenten

- 1 Leuchtstern, 3x
- 2 Leuchtmittel mit Zuleitung
- 3 Netzteil
- 4 Taste Timerfunktion / Kontrollleuchte
- 5 Anschlussbuchse
- 6 Überwurfmutter
- 7 Bedienungsanleitung
- 8 Garantiekarte

Allgemeines

Bedienungsanleitung lesen und aufbewahren



Diese Bedienungsanleitung gehört zur 3D-Leuchtstern-Lichterkerette. Sie enthält wichtige Informationen zur Handhabung. Lesen Sie die Bedienungsanleitung, insbesondere die Sicherheitshinweise, sorgfältig durch, bevor Sie die 3D-Leuchtstern-Lichterkerette einsetzen.

Die Nichtbeachtung dieser Bedienungsanleitung kann zu schweren Verletzungen oder zu Schäden an Personen oder an der 3D-Leuchtstern-Lichterkerette führen.

Die Bedienungsanleitung basiert auf den in der Europäischen Union gültigen Normen und Regeln. Beachten Sie im Ausland auch landesspezifische Richtlinien und Gesetze. Bewahren Sie die Bedienungsanleitung für die weitere Nutzung auf.

Wenn Sie die 3D-Leuchtstern-Lichterkerette an Dritte weitergeben, geben Sie unbedingt diese Bedienungsanleitung mit.

Bestimmungsgemäßer Gebrauch

Dieses Produkt ist nicht geeignet für den kommerziellen Gebrauch.

Verwenden Sie die 3D-Leuchtstern-Lichterkerette nur wie in dieser Gebrauchsanleitung beschrieben. Jede andere Verwendung gilt als nicht bestimmungsgemäß und kann zu Sachschäden oder sogar zu Personenschäden führen. Der Hersteller oder Händler übernimmt keine Haftung für Schäden, die durch nicht bestimmungsgemäßen oder falschen Gebrauch entstanden sind.

Zeichenerklärung

Die folgenden Symbole und Signalworte werden in dieser Bedienungsanleitung, auf dem Produkt oder auf der Verpackung verwendet.



WARNUNG!

Dieses Symbolsymbol/-wort bezeichnet eine Gefährdung mit einem mittleren Risiko-grad, die, wenn sie nicht vermieden wird, den Tod oder eine schwere Verletzung zur Folge haben kann.



VORSICHT!

Dieses Symbolsymbol/-wort bezeichnet eine Gefährdung mit einem niedrigen Risiko-grad, die, wenn sie nicht vermieden wird, eine geringfügige oder mäßige Verletzung zur Folge haben kann.

HINWEIS!

Dieses Signalwort warnt vor möglichen Sachschäden.



Ausgabedatum der Bedienungsanleitung: Monat/Jahr



Für den Innen- und Außenbereich geeignet.



Konformitätserklärung (siehe Kapitel „Konformitätserklärung“): Mit diesem Symbol gekennzeichnete Produkte erfüllen alle anzuwendenden Gemeinschaftsvorschriften des Europäischen Wirtschaftsraums.



Dieses Symbol kennzeichnet elektrische Geräte, die ein doppelt schutzisoliertes Gehäuse haben und somit der Schutzklasse II entsprechen.



Dieses Symbol bedeutet, dass das Produkt mit Schutzkleinspannung (SELV / PELV) arbeitet.

IP44

Geschützt gegen Eindringen von festen Fremdkörpern $\varnothing \geq 1$ mm und gegen Spritzwasser.



Das Siegel bestätigt, dass das Produkt bei bestimmungsgemäßem Gebrauch sicher ist. Das Prüfsiegel GS (Geprüfte Sicherheit) bestätigt die Konformität des Produkts mit dem deutschen Produktsicherheitsgesetz (ProdSG).

Sicherheit

Sicherheitshinweise



WARNUNG!

Lesen und beachten Sie alle nachfolgend aufgeführten Sicherheitshinweise. Bei Nichtbeachten bestehen erhebliche Unfall- und Verletzungsrisiken sowie die Gefahr von Sach- und Geräteschäden.

Allgemeine Sicherheitshinweise!

- Die Leuchte ist für dekorative Zwecke im Innen- und Außenbereich (z. B. Garten, Terrasse) vorgesehen.
- Die Leuchte ist nicht zur Raumbeleuchtung im Haushalt geeignet.
- Das Gerät ist ausschließlich zur privaten Verwendung vorgesehen.
- Verpackungsmaterial (falls Lieferung in Kunststofffolien) und 3D-Leuchstern- Lichterkette von Kindern fern halten! Gefahr von

Verletzung oder Ersticken durch Kunststofffolien.

Kein Kinderspielzeug, Verletzungsgefahr!

- Bewahren Sie die Verpackung auf, um das Produkt sicher zu lagern.
- Bitte überprüfen Sie vor der ersten Inbetriebnahme, ob Transportschäden vorliegen. In diesem Fall nehmen Sie die 3D-Leuchstern-Lichterkette nicht in Betrieb und setzen sich bitte mit dem Service Center in Verbindung.
- Schließen Sie die 3D-Leuchstern-Lichterkette nicht an, wenn sie sich noch in der Verpackung befindet. Es besteht Brandgefahr.
- Bei Beschädigung des Adapters oder der Anschlussleitung darf die 3D-Leuchstern-Lichterkette nicht mehr verwendet werden, um Gefährdungen zu vermeiden.
- LEDs können nicht gewechselt werden.
- Die Lichtquelle dieser Leuchte ist nicht ersetzbar; wenn die Lichtquelle ihr Lebensdauerende erreicht hat, ist die gesamte Leuchte zu ersetzen.
- Nicht in Wasser oder andere Flüssigkeiten tauchen.
- Schließen Sie den Adapter nur an eine vorschriftsgemäß installierte Steckdose an.
- Stellen Sie sicher, dass die Stromquelle leicht zugänglich ist, so dass der Stecker bei Bedarf schnell herausgezogen werden kann.
- Stellen Sie sicher, dass das Elektrokabel nicht durch scharfe Kanten oder heiße Gegenstände beschädigt wird. Wickeln Sie das Kabel vollständig auseinander, bevor Sie es benutzen.
- Benutzen Sie den Stern nur, wenn dieser komplett zusammengebaut ist.
- Die Zuleitung des Produktes kann nicht ausgetauscht werden. Falls diese beschädigt ist, muss das gesamte Produkt verschrottet werden.
- **WARNUNG:** Dieses Produkt darf nicht ohne alle ordnungsgemäß angebrachten Dichtungen verwendet werden.

Lieferumfang

Teilleiste

- 1 Leuchtsterne 3x
- 4 Steckernetzteil (mit Anschlussbuchse)

Anschließen

- Verwenden Sie nur den beiliegenden Adapter.
- Stecken Sie die Buchse des 3D-Leuchtstern in den beiliegenden Adapter und verschrauben Sie es mit der Überwurfmutter.

Verwendung

- Stecken Sie den Adapter in eine Steckdose.
- Um die Leuchtsterne einzuschalten, drücken Sie einmal auf den Taster am Adapter, die Leuchtsterne sind nun eingeschaltet.
- Um die Timer-Funktion zu aktivieren, drücken Sie ein zweites mal auf den Taster, die LED leuchtet grün, der Timer ist nun aktiv. Drücken sie ein drittes mal und die Leuchtsterne sind ausgeschaltet.
- Bei eingeschalteter Timerfunktion sind die 3D-Leuchtsterne für 6 Stunden eingeschaltet und danach für 18 Stunden ausgeschaltet.

Reinigung und Lagerung



VORSICHT!

- Vor der Reinigung ist der Adapter vom Stromnetz zu trennen.

Um das Gerät von Verunreinigungen wie Staub usw. zu reinigen, verwenden Sie nur ein fusselfreies, angefeuchtetes Tuch. Auf keinen Fall Alkohol oder Lösungsmittel zur Reinigung verwenden!


Bewahren Sie die 3D-Leuchtstern-Lichterkette bei Nichtgebrauch an einem trockenen Ort in der Verpackung auf.

Technische Daten

Modell:	WK-858R-C, WK-858W-C
Artikelnummer:	711272
Eingang:	3 V $\overline{\text{---}}$ 0,9 W
Schutzklasse:	III
Schutzart:	IP 44: Geschützt gegen Eindringen von festen Fremdkörpern $\varnothing \geq 1$ mm und gegen Spritzwasser.
Lichtstrom:	ca. 18 lm
Farbtemperatur:	ca. 3000 K

Netzteil

Herstellername:	HAINING HONGGUANG LIGHTING ELECTRIC CO.,LTD
Anschrift:	NO.1966 YUECHUAN ROAD,CHANG'AN,HAINING,ZHEJIANG,CHINA
Modell:	WDLX-IP-03000.9-T
Eingangsspannung:	220-240 V~; 50/60 Hz
Ausgangsspannung:	4 V
Ausgangsstrom:	9 mA
Ausgangsleistung:	0,9 W
Schutzklasse:	II



Über den abgebildeten QR-Code erhalten Sie alle weiteren Informationen zur Lichtquelle in der Produktdatenbank.

Konformitätserklärung



Wir, AHG Wachsmuth & Krogmann mbH,
Lange Mühren 1, 20095 Hamburg,

Deutschland erklären in alleiniger Verantwortung, dass das weiter oben genannte Produkt die grundlegenden Anforderungen der aufgeführten EU Richtlinien erfüllt.

Die EU-Konformitätserklärung kann bei der in der Garantiekarte angeführten Herstelleradresse angefordert werden.

Entsorgung

Verpackung entsorgen



Entsorgen Sie die Verpackung sortenrein. Geben Sie Pappe und Karton zum Altpapier, Folien in die Wertstoffsammlung.



Das Verpackungsmaterial ist teilweise wiederverwertbar. Entsorgen Sie die Verpackung umweltgerecht und führen Sie sie der Wertstoffsammlung zu. Entsorgen Sie sie an einer öffentlichen Sammelstelle.

Produkt entsorgen

Entsorgen Sie das Produkt entsprechend der in Ihrem Land geltenden Vorschriften.

Altgeräte dürfen nicht in den Hausmüll!



Sollte die 3D-Leuchstern-Lichterkette einmal nicht mehr benutzt werden können, so ist **jeder Verbraucher gesetzlich verpflichtet, Altgeräte** Gemeinde / seines Stadtteils, abzugeben. Damit wird gewährleistet, dass Altgeräte fachgerecht verwertet und negative Auswirkungen auf die

Umwelt vermieden werden. Deswegen sind Elektrogeräte mit dem hier abgebildeten Symbol gekennzeichnet.



DE

Vertrieben durch: / Importiert durch: / Hergestellt von:

AHG Wachsmuth & Krogmann mbH
Lange Mühren 1
20095 Hamburg
Germany



10/2021

SERVICECENTER

711272



DE 008000 9348567



garantie.aldi-sued.de

MODELL:

WK-858W-C, WK-858R-C

X/28/2021

3

**JAHRE
GARANTIE**