




Bedienungs- anleitung



3D-Leuchtstern 2er-Set mit Batterie

Modell:

WK-858W-B (Weiß)



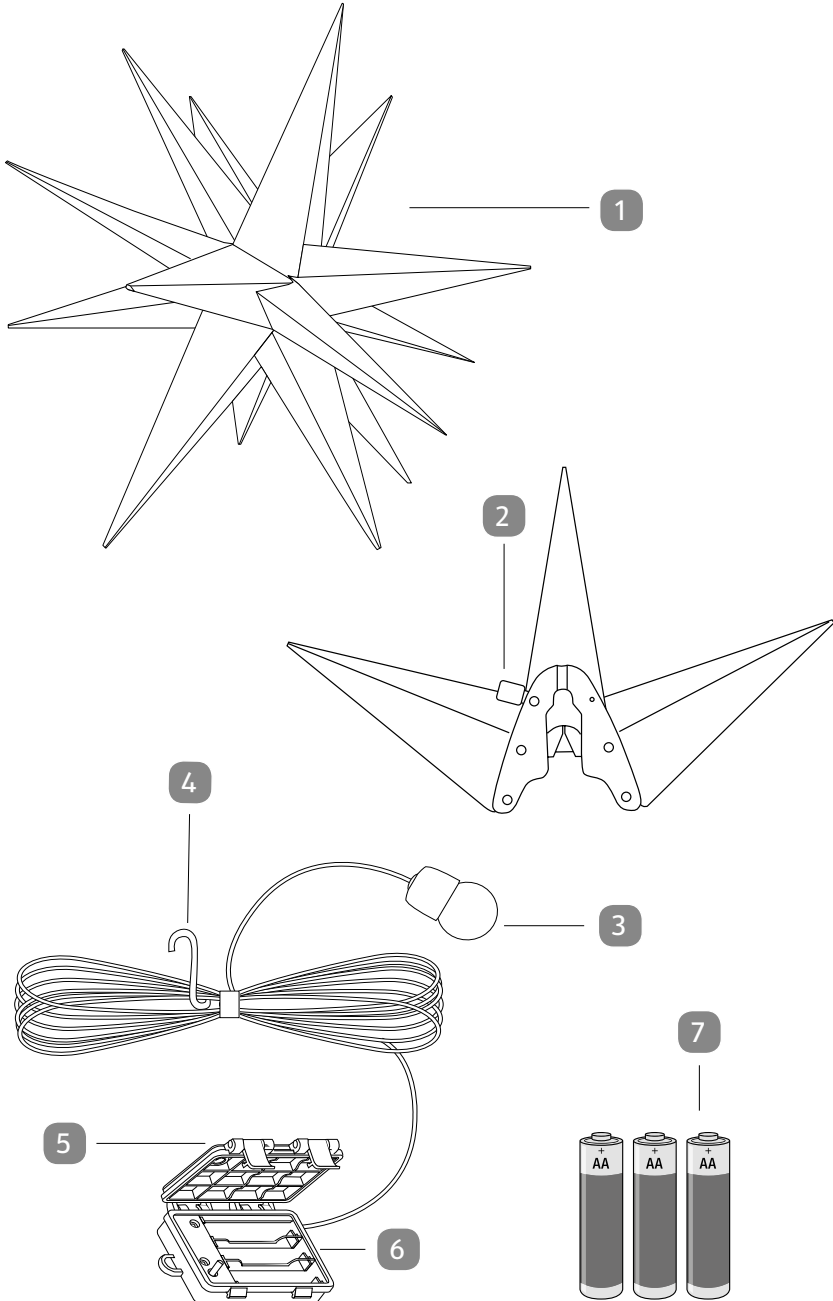
Originalbetriebsanleitung

Inhalt

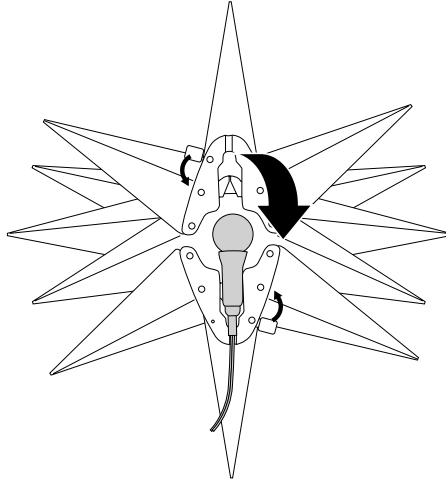
Komponenten	5
Allgemeines	6
Bedienungsanleitung lesen und aufbewahren	6
Bestimmungsgemäßer Gebrauch	6
Zeichenerklärung	6
Sicherheit	7
Sicherheitshinweise	7
Allgemeine Sicherheitshinweise	7
Sicherheitshinweise Batterien	8
Lieferumfang	8
Verwendung	9
Reinigung und Lagerung	9
Technische Daten	9
Konformitätserklärung	10
Entsorgung	10
Verpackung entsorgen.....	10
Produkt entsorgen	10

Komponenten


A



B



Komponenten

- 1 Leuchtstern, 2x
- 2 Verschluss, 2x je Stern
- 3 Leuchtmittel mit Zuleitung
- 4 Haken
- 5 Taste ON/OFF + Timerfunktion
- 6 Batteriefach
- 7 3 x AA/LR6, 1,5 V  Batterie
- 8 Bedienungsanleitung
- 9 Garantiekarte

Allgemeines

Bedienungsanleitung lesen und aufbewahren



Diese Bedienungsanleitung gehört zum 3D-Leuchtstern 2er-Set mit Batterie. Sie enthält wichtige Informationen zur Handhabung.

Lesen Sie die Bedienungsanleitung, insbesondere die Sicherheitshinweise, sorgfältig durch, bevor Sie den 3D-Leuchtstern einsetzen. Die Nichtbeachtung dieser Bedienungsanleitung kann zu schweren Verletzungen oder zu Schäden an Personen oder am 3D-Leuchtstern führen.

Die Bedienungsanleitung basiert auf den in der Europäischen Union gültigen Normen und Regeln. Beachten Sie im Ausland auch landesspezifische Richtlinien und Gesetze.

Bewahren Sie die Bedienungsanleitung für die weitere Nutzung auf. Wenn Sie den 3D-Leuchtstern an Dritte weitergeben, geben Sie unbedingt diese Bedienungsanleitung mit.

Bestimmungsgemäßer Gebrauch

Dieses Produkt ist nicht geeignet für den kommerziellen Gebrauch.

Verwenden Sie den 3D-Leuchtstern nur wie in dieser Gebrauchsanleitung beschrieben. Jede andere Verwendung gilt als nicht bestimmungsgemäß und kann zu Sachschäden oder sogar zu Personenschäden führen. Der Hersteller oder Händler übernimmt keine Haftung für Schäden, die durch nicht bestimmungsgemäßen oder falschen Gebrauch entstanden sind.

Zeichenerklärung

Die folgenden Symbole und Signalworte werden in dieser Bedienungsanleitung, auf dem Produkt oder auf der Verpackung verwendet.



WARNUNG!

Dieses Signalsymbol/-wort bezeichnet eine Gefährdung mit einem mittleren Risiko-grad, die, wenn sie nicht vermieden wird, den Tod oder eine schwere Verletzung zur Folge haben kann.



VORSICHT!

Dieses Signalsymbol/-wort bezeichnet eine Gefährdung mit einem niedrigen Risiko-grad, die, wenn sie nicht vermieden wird, eine geringfügige oder mäßige Verletzung zur Folge haben kann.

HINWEIS!

Dieses Signalwort warnt vor möglichen Sachschäden.



Ausgabedatum der Bedienungsanleitung: Monat/Jahr



Konformitätserklärung (siehe Kapitel „Konformitätserklärung“): Mit diesem Symbol gekennzeichnete Produkte erfüllen alle anzuwendenden Gemeinschaftsvorschriften des Europäischen Wirtschaftsraums.



Dieses Symbol bedeutet, dass das Produkt mit Schutzkleinspannung (SELV / PELV) arbeitet.

IP44

Geschützt gegen Eindringen von festen Fremdkörpern $\varnothing \geq 1$ mm und gegen Spritzwasser.

Sicherheit

Sicherheitshinweise



WARNUNG!

Lesen und beachten Sie alle nachfolgend aufgeführten Sicherheitshinweise. Bei nicht beachten bestehen erhebliche Unfall- und Verletzungsrisiken sowie die Gefahr von Sach- und Geräteschäden.

Allgemeine Sicherheitshinweise

- Die Leuchte ist für dekorative Zwecke im Innen- und Außenbereich (z. B. Garten, Terrasse) vorgesehen.
- Die Leuchte ist nicht zur Raumbelichtung im Haushalt geeignet.
- Das Gerät ist ausschließlich zur privaten Verwendung vorgesehen.
- Verpackungsmaterial (falls Lieferung in Kunststofffolien) und 3D-Leuchstern von Kindern fern halten! Gefahr von Verletzung oder Erstickten durch Kunststofffolien.

Kein Kinderspielzeug, Verletzungsgefahr!

- Bewahren Sie die Verpackung auf, um das Produkt sicher zu lagern.
- Bitte überprüfen Sie vor der ersten Inbetriebnahme, ob Transportschäden vorliegen. In diesem Fall nehmen Sie den 3D-Leuchstern nicht in Betrieb und setzen sich bitte mit dem Service Center in Verbindung.
- Schließen Sie den 3D-Leuchstern nicht an, wenn er sich noch in der Verpackung befindet. Es besteht Brandgefahr.
- LEDs können nicht gewechselt werden.
- Die Lichtquelle dieser Leuchte ist nicht ersetzbar; wenn die Lichtquelle ihr

- Lebensdauerende erreicht hat, ist die gesamte Leuchte zu ersetzen.
- Nicht in Wasser oder andere Flüssigkeiten tauchen.
 - Benutzen Sie den Stern nur, wenn dieser komplett zusammengebaut ist.
 - Stellen Sie sicher, dass das Elektrokabel nicht durch scharfe Kanten oder heiße Gegenstände beschädigt wird. Wickeln Sie das Kabel vollständig auseinander, bevor Sie es benutzen.
 - Benutzen Sie den Stern nur, wenn dieser komplett zusammengebaut ist.
 - Die Zuleitung des Produktes kann nicht ausgetauscht werden. Falls diese beschädigt ist, muss das gesamte Produkt verschrottet werden.

Sicherheitshinweise Batterien



WARNUNG!

Verletzungsgefahr!

- **ACHTUNG** Explosionsgefahr bei unsachgemäßem Auswechseln der Batterie.
- Ersatz nur durch denselben oder einen gleichwertigen Typ.
- Achten Sie beim Einlegen auf die richtige Polarität
- Reinigen Sie Batterie- und Gerätekontakte vor dem Einlegen bei Bedarf.
- Halten Sie die Batterien von Kindern fern.
- Suchen Sie sofort einen Arzt auf, wenn eine Batterie verschluckt wurde.
- Versuchen Sie niemals nicht aufladbare Batterien zu laden.
- Werfen Sie Batterien nicht ins Feuer, setzen Sie Batterien nicht starker Hitze aus (Auslaufgefahr).
- Schließen Sie Batterien nicht kurz, nehmen Sie sie nicht auseinander.
- Vermeiden Sie den Kontakt mit Haut, Augen und Schleimhäuten. Spülen Sie die mit Batterieflüssigkeit betroffenen Stellen sofort mit reichlich klarem Wasser und suchen Sie umgehend einen Arzt auf.
- Entnehmen Sie die Batterien aus dem Batteriefach, sobald sie leer sind oder wenn Sie die Lichterkette für längere Zeit nicht benutzen.

Lieferumfang

Teilleiste

- 1 Leuchtstern
- 5 Batteriefach

Verwendung

- Öffnen Sie das Batteriefach, indem Sie die Hebel zur Seite klappen und legen Sie die im Lieferumfang enthaltenen Batterien (LR6, AA, 1,5 V ---) in das Batteriefach. Schließen Sie das Batteriefach wieder.
- Um die Timerfunktion einzuschalten, drücken Sie einmal auf den Taster. Der Stern leuchtet nun 6 Stunden und ist 18 Stunden ausgeschaltet. Drücken Sie ein zweites mal, damit der Stern dauerhaft leuchtet, wenn Sie ein drittes mal auf den Taster drücken, ist der Stern ausgeschaltet.

Reinigung und Lagerung



VORSICHT!

Um das Gerät von Verunreinigungen wie Staub usw. zu reinigen, verwenden Sie nur ein fusselfreies, angefeuchtetes Tuch. Auf keinen Fall Alkohol oder Lösungsmittel zur Reinigung verwenden!

Bewahren Sie das 3D-Leuchtstern 2er-Set mit Batterie bei Nichtgebrauch an einem trockenen Ort in der Verpackung auf und nehmen Sie die Batterien aus dem Batteriefach.

Technische Daten

Modell:	WK-858W-B
Artikelnummer:	711272
Eingang:	3 x AA/LR6, 1,5 V ---
Ausgangsleistung	0,68 W
Schutzklasse:	III
Schutzart:	IP 44: Geschützt gegen Eindringen von festen Fremdkörpern $\varnothing \geq 1$ mm und gegen Spritzwasser.
Lichtstrom:	ca. 9 lm
Farbtemperatur:	ca. 2700 K

Konformitätserklärung



Wir, AHG Wachsmuth & Krogmann mbH,
Lange Mühren 1, 20095 Hamburg,

Deutschland erklären in alleiniger Verantwortung, dass das weiter oben genannte Produkt die grundlegenden Anforderungen der aufgeführten EU Richtlinien erfüllt. Die EU-Konformitätserklärung kann bei der in der Garantiekarte angeführten Herstelleradresse angefordert werden.

Entsorgung

Verpackung entsorgen



Entsorgen Sie die Verpackung sortenrein. Geben Sie Pappe und Karton zum Altpapier, Folien in die Wertstoffsammlung.



Das Verpackungsmaterial ist teilweise wiederverwertbar. Entsorgen Sie die Verpackung umweltgerecht und führen Sie sie der Wertstoffsammlung zu. Entsorgen Sie sie an einer öffentlichen Sammelstelle.

Produkt entsorgen

Entsorgen Sie die Glasleuchte entsprechend der in Ihrem Land geltenden Vorschriften.

Altgeräte dürfen nicht in den Hausmüll!



Sollte das 3D-Leuchtern 2er-Set mit Batterie einmal nicht mehr benutzt werden können, so ist jeder Verbraucher gesetzlich verpflichtet, Altgeräte getrennt vom Hausmüll, z. B. bei einer Sammelstelle seiner Gemeinde / seines Stadtteils, abzugeben. Damit wird gewährleistet, dass

Altgeräte fachgerecht verwertet und negative Auswirkungen auf die Umwelt vermieden werden. Deswegen sind Elektrogeräte mit dem hier abgebildeten Symbol gekennzeichnet.

Batterien und Akkus dürfen nicht in den Hausmüll!



Batterien und Akkus dürfen nicht in den Hausmüll! Das nebenstehende Symbol bedeutet, dass Batterien und Akkus nicht zusammen mit dem Hausmüll entsorgt werden dürfen. Verbraucher sind gesetzlich verpflichtet, alle Batterien und Akkus, egal, ob sie Schadstoffe*) enthalten oder nicht, bei einer Sammelstelle ihrer Gemeinde/ihres Stadtteils oder im Handel

abzugeben, damit sie einer umweltschonenden Entsorgung sowie einer Wiedergewinnung von wertvollen Rohstoffen wie z. B. Kobalt, Nickel oder Kupfer zugeführt werden können.

Die Rückgabe von Batterien und Akkus ist unentgeltlich. Einige der möglichen Inhaltsstoffe wie Quecksilber, Cadmium und Blei sind giftig und gefährden bei einer unsachgemäßen Entsorgung die Umwelt. Schwermetalle z. B. können gesundheitsschädigende Wirkungen auf Menschen, Tiere und Pflanzen haben und sich in der Umwelt sowie in der Nahrungskette anreichern, um dann auf indirektem Weg über die Nahrung in den Körper zu gelangen. Bei lithiumhaltigen Altbatterien besteht hohe Brandgefahr. Daher muss auf die ordnungsgemäße Entsorgung von lithiumhaltigen Altbatterien und -akkus besonderes Augenmerk gelegt werden. Bei falscher Entsorgung kann es außerdem zu inneren und äußeren Kurzschlüssen durch thermische Einwirkungen (Hitze) oder mechanische Beschädigungen kommen. Ein Kurzschluss kann zu einem Brand oder einer Explosion führen und schwerwiegende Folgen für Mensch und Umwelt haben. Kleben Sie daher bei lithiumhaltigen Batterien und Akkus vor der Entsorgung die Pole ab, um einen äußeren Kurzschluss zu vermeiden.

Batterien und Akkus, die nicht fest im Gerät verbaut sind, müssen vor der Entsorgung entfernt und separat entsorgt werden.

Batterien und Akkus bitte nur in entladene Zustand abgeben! Verwenden Sie wenn möglich Akkus anstelle von Einwegbatterien.

*) gekennzeichnet mit: Cd = Cadmium, Hg = Quecksilber, Pb = Blei



DE

Vertrieben durch: / Importiert durch: / Hergestellt von:

AHG Wachsmuth & Krogmann mbH
Lange Mühren 1
20095 Hamburg
Germany



10/2021

SERVICECENTER

711272



DE 008000 9348567



garantie.aldi-sued.de

MODELL:

WK-858W-B

X/28/2021

3

**JAHRE
GARANTIE**