

Light **Zone**

Campinglamp dynamo

WS3



3 Jaar
GARANTIE

KLANTENSERVICE
☎ +31 (0) 541-570 216
💻 support@tronex.nl

GEBRUIKSAANWIJZING



C **IP44**

2003116
2003020031168
WKNF8752

Inhoudsopgave

Introductie	3
Overzicht / apparaatonderdelen	4
Inhoud van verpakking / apparaatonderdelen	5
Algemeen	5
Gebruiksaanwijzing lezen en bewaren	5
Verklaring van symbolen	6
Veiligheid	7
Bedoeld gebruik	7
Veiligheidsvoorschriften	7
Het eerste gebruik	8
Artikel en inhoud van verpakking controleren	8
Bedieningsinstructies	9
Accu opladen via de USB-kabel	9
Opladen van de accu met dynamo-slinger	10
Bediening	10
Lamp ophangen	10
Accu als powerbank gebruiken	11
Opbergen	11
Reinigingsaanwijzingen	12
Technische gegevens	13
Conformiteitsverklaring	14
Verpakking recyclen	14
Product recyclen	14
Service	16

Introductie

Hartelijk dank voor het aanschaffen van de campinglamp dynamo (hierna „Artikel“ genoemd) van Light Zone. Hiermee heeft u een kwalitatief hoogwaardig product gekocht, dat aan de hoogste kwaliteits- en veiligheidsnormen voldoet. Voor een correct gebruik en een lange levensduur adviseren wij u de hierna volgende aanwijzingen op te volgen.

Graag deze gebruiksaanwijzing en vooral de veiligheidsvoorschriften vóór het in gebruik nemen van dit apparaat zorgvuldig doorlezen.

De handleiding geeft een aantal belangrijke en nuttige aanwijzingen, die voor het in gebruik nemen door elke gebruiker moeten zijn begrepen en opgevolgd. Bewaar deze gebruiksaanwijzing goed en geef deze mee bij het doorgeven van het apparaat. Deze gebruiksaanwijzing kunt u ook als PDF-bestand downloaden via onze homepage.

Campinglamp dynamo

Model: WS4

GEÏMPORTEERD DOOR:

AHG Wachsmuth & Krogmann mbH

Lange Mühren 1

20095 Hamburg

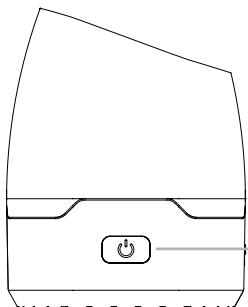
Duitsland

WKNF8752

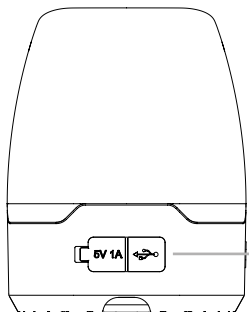
www.wachsmuth-krogmann.com

Overzicht / apparaatonderdelen


A



1



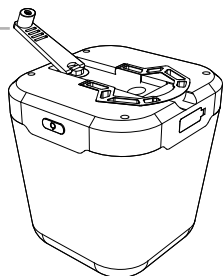
2



3

4

3



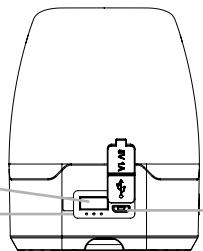
5



1 x gebruiksaanwijzing
1 x garantiekaart

10

9



8

6

7

Inhoud van verpakking / apparaatonderdelen

Controleer de inhoud van de verpakking direct na het uitpakken op volledigheid en probleemloze toestand.

- 1 Aan-/uit-knop
- 2 USB-afdekking
- 3 Dynamo-slinger, uitklapbaar
- 4 Ophangbeugel
- 5 Micro-USB-laadkabel
- 6 Laadindicatie
- 7 Micro-USB-laadaansluiting
- 8 Powerbankuitgang USB
- 9 Garantiekaart
- 10 Gebruiksaanwijzing

Algemeen

Gebruiksaanwijzing lezen en bewaren



Voor het in gebruik nemen van het artikel de gebruiksaanwijzing, vooral

de gebruiksaanwijzingen en waarschuwingen, lezen en opvolgen. Bewaar de gebruiksaanwijzing voor het nalezen en geef deze door aan de eventuele volgende eigenaar. Het artikel mag alleen met de meegeleverde accessoires worden gebruikt en is ontworpen voor privégebruik.

Verklaring van symbolen

De volgende symbolen en signaalwoorden worden in deze gebruiksaanwijzing, op het artikel of op de verpakking gebruikt.



WAARSCHUWING! Dit signaalsymbool / -woord duidt op een gevaar met een gemiddeld risiconiveau dat, indien het niet wordt vermeden, de dood of ernstig letsel tot gevolg kan hebben.



VOORZICHTIG! Dit signaalsymbool / -woord duidt op een gevaar met een laag risico dat, indien het niet wordt vermeden, klein of middelmatig letsel tot gevolg kan hebben.



AANWIJZING! Dit signaalwoord waarschuwt voor mogelijke materiële schade.



Conformiteitsverklaring (zie hoofdstuk "Conformiteitsverklaring"): Producten die met zijn gemarkeerd met dit symbool voldoen aan alle geldende communautaire regels van de EER (Europese Economische Ruimte).

IP44

Beschermd tegen vreemde voorwerpen met een diameter van $\geq 1,0$ mm, beschermd tegen spatwater.



Dit symbool betekent dat het product op veiligheidslaagspanning (SELV/ PELV) werkt.



Universal Serial Bus (USB)

Veiligheid

Bedoeld gebruik

De campinglamp dynamo (hierna „Artikel“ genoemd) is alleen voor privégebruik en geen kinderspeelgoed. Het artikel mag niet worden gemodificeerd of technisch worden gewijzigd. De fabrikant en de verkoper zijn niet aansprakelijk voor letsel of schade door ondeskundig gebruik van het artikel. Kinderen en personen waarvan de lichamelijke, geestelijke of andere vaardigheden beperkt zijn en die dit apparaat niet veilig kunnen bedienen, evenals onbevoegden, mogen niet bij dit artikel kunnen komen.

Veiligheidsvoorschriften **WAARSCHUWING!**



Alle hierna volgende veiligheidsvoorschriften lezen en opvolgen. Bij het negeren hiervan bestaat een aanzienlijke gevaar voor ongevallen, letsel, schade aan het apparaat en materiële schade.



Voorzichtig! Letselgevaar!

Bij het negeren van de veiligheidsvoorschriften bestaat letselgevaar. Een veilig gebruik van het artikel is alleen gewaarborgd als de volgende aanwijzingen worden opgevolgd.

- Het artikel mag niet worden gemodificeerd / technisch worden gewijzigd.
- Alleen de door de fabrikant voorziene onderdelen mogen worden gebruikt.
- Bij beschadigingen aan het artikel mag het niet meer worden gebruikt.
- Reparaties mogen alleen door de fabrikant, de serviceafdeling hiervan of een vergelijkbare elektromonteur worden uitgevoerd.
- Kinderen en personen waarvan de lichamelijke, geestelijke of andere vaardigheden beperkt zijn en die dit apparaat niet veilig kunnen bedienen, evenals

onbevoegden, mogen niet bij dit artikel kunnen komen.



Voorzichtig! Explosiegevaar!

Bij een ondeskundige omgang met accu's bestaat explosiegevaar.

- Niet kortsluiten, in het vuur gooien of demonteren in onderdelen.



Aanwijzing! Gevaar voor schade!

De accu's kunnen beschadigd raken door ondeskundige opslag.

- Bij overmatige opwarming kunnen de accu's uitlopen.
- De accu's niet blootstellen aan overmatige opwarming.

Het eerste gebruik

Artikel en inhoud van verpakking controleren



AANWIJZING! Gevaar voor schade!

- Opent u de verpakking onvoorzichtig met een scherp mes of ander puntig voorwerp, kan de het artikel snel worden beschadigd.
- Open de verpakking heel voorzichtig.
- Haal het artikel uit de verpakking.
- Controleer of de levering compleet is.
- Controleer of het artikel of de losse onderdelen beschadigd zijn. Is dit het geval, gebruik het artikel dan niet. Neem contact op met de fabrikant via het serviceadres op de garantiekaart.

Bedieningsinstructies



WAARSCHUWING! GEVAAR VOOR EEN ELEKTRISCHE SCHOK!

- De lamp alleen opladen in droge binnenruimten en met een SELV-veilige stekker (wordt niet meegeleverd).
- Voordat u de lamp met voor het eerst gebruikt, graag de accu volledig opladen. Graag hiervoor alleen de meegeleverde USB-kabel **5** gebruiken.

Accu opladen via de USB-kabel

- Open de USB-afdekking **2** van de micro-USB-laadaansluiting **7** en verbind de meegeleverde micro-USB-laadkabel **5** met de micro-USB-laadaansluiting **7** van de lamp (zie **Afb. A**).
- Voor het opladen de micro-USB-laadkabel **5** met een USB-netadapter (SELV - 5 V, max. 1 A - niet meegeleverd) verbinden.

- De 3 blauwe LED's van de accu-laadtoestandsindicatie **6** tonen de laadtoestand van de accu.
- Hoe meer LED's permanent branden, des te voller de accu is.
- Het knipperen geeft de laadmodus aan.
- Steek de USB-netadapter in het stopcontact.
- De laadtoestandsindicatie **6** toont u zoals beschreven de laadtoestand van de accu.
- De oplaadtijd is ca. 7,5 uur.
- Zodra de lamp volledig is opgeladen, branden alle 3 LED's van de laadtoestandsindicatie **6** blauw.
- De USB-netadapter uit het stopcontact trekken en de verbinding tussen micro-USB-laadkabel **5** en de lamp verbreken.
- Sluit de afdekking **2** van de micro-USB-aansluiting daarna weer, om deze tegen vocht te beschermen.

Opladen van de accu met dynamo-slinger

- De lamp indien nodig uitschakelen, door een aantal keren op de aan/uit-schakelaar **1** te drukken, tot de LED's uit zijn, zodat het laadproces niet nadelig wordt beïnvloed door het inschakelen van het product.
- De uitklapbare dynamo-slinger **3** aan de onderzijde van de lamp uitklappen.
- De lamp opladen door de uitklapbare dynamo-slinger **3** rechtsom te draaien.
- Hoe langer u draait met de slinger **3**, des te meer de accu wordt opgeladen.
- Na het beëindigen van het laden de slinger weer in de hiervoor aangebrachte holte in de behuizing klappen.



Aanwijzing!

Is de accu defect, moet het complete product vakkundig worden gerecycled.

Bediening

De lamp heeft 3 verschillende lichtmodi:

Rood 100% - wit 50% - wit 100%

Druk als volgt op de aan-/uit-knop **1**:

- 1 x drukken - 100% rood licht
- 2 x drukken - 50% wit licht
- 3 x drukken - 100% wit licht
- 4 x drukken - uit

Lamp ophangen

De lamp kan op een geschikte plek worden opgehangen aan de ophangbeugel **4** aan de onderzijde van de lamp.



Aanwijzing! Gevaar voor schade!

Nooit boven open vuur of warmtebronnen ophangen, omdat dit kan leiden tot beschadigingen aan de lamp en letsel.

Accu als powerbank gebruiken

Via de geïntegreerde powerbankfunctie kunt u verschillende apparaten opladen.

- Hiervoor uw op te laden apparaat via uw USB-laadkabel aansluiten op powerbankuitgang USB **8** van de lamp, door de USB-afdekking **2** te openen en de USB-stekker in de powerbankuitgang USB **8** van de lamp te steken.
- Na het beëindigen van het laadproces de verbinding van uw apparaat verbreken en de USB-laadkabel **5** verwijderen. Daarna graag de USB-aansluiting **5 8** weer afsluiten met de USB-afdekking **2**.

Opbergen



Aanwijzing! **Gevaar voor schade!**

De accu's kunnen beschadigd raken door ondeskundige opslag.

- Het artikel droog opslaan.

Voor het behoud van de laadcapaciteit moet de accu ca. elke 4 maanden ca. 2 uur worden opgeladen.

- Bij overmatige opwarming kunnen de accu's uitlopen.
- De accu's niet blootstellen aan overmatige opwarming.



Aanwijzing! Over de LED's

De in dit artikel gebruikte LED's hebben een zeer hoge levensduur en kunnen niet worden vervangen. Na het vestrijken van de levensduur van de LED's moet het artikel worden vervangen.

Reinigingsaanwijzingen






Aanwijzing! Gevaar voor schade!

Het oppervlak van het artikel kan worden beschadigd door schurende / bijtende reinigingsmiddelen.

- Gebruik voor het reinigen een droge, zachte doek. Hardnekkige vlekken kunnen met een licht bevochtigde doek worden verwijderd.
- De USB-laadbus en de USB-stekker van de laadkabel mogen tijdens het schoonmaken nooit met vocht in aanraking komen om kortsluiting en beschadiging te voorkomen.

Technische gegevens

Model:	WS3
Artikelnummer:	2003116
Lichtbron:	8 x SMD LED elk 0,1 W; 1 x LED 0,5 W
Accutype:	3,7V  ; Li-Ion 2200 mAh
Werkspanning:	5 V  , 1 A
Uitgangsspanning powerbank:	5 V  , 1 A
Kleurtemperatuur:	6500K – 7500K +/- 10%
Laadtijd via micro-USB:	ca. 7,5 uur
Beschermingsklasse:	III
Risicogroep (conform EN 62471:2008):	I
Beschermingsgraad:	IP44

Conformiteitsverklaring

CE Wij, AHG Wachsmuth & Krogmann mbH, Lange Mühren 1, 20095 Hamburg, Duitsland, verklaren onder eigen verantwoordelijkheid dat het hierboven genoemde product voldoet aan de fundamentele eisen van de vermelde EU-richtlijnen. De EU-conformiteitsverklaring kan worden opgevraagd via het adres van de fabrikant dat op de garantiekaart is vermeld.

Recycling Verpakking recylen



Het verpakkingsmateriaal is gedeeltelijk herbruikbaar.

Recycle de verpakking milieuvriendelijk en de materialen gescheiden inleveren voor hergebruik. Recylen via een openbaar inzamelpunt.



Dit symbool geeft aan hoe u de verpakkingsmaterialen correct kunt scheiden voor het recylen. Verpakkingen van papier recylen via het oud papier en verpakkingen van kunststof,

metaal of combinatiematerialen via het PMD-afval recylen.

Product recylen

(Van toepassing in de Europese Unie en andere Europese landen met systemen voor gescheiden inzameling van recyclebaar materiaal)



Afgedankte apparaten horen niet bij het huisvuil!

Kan het artikel niet meer worden gebruikt, is de gebruiker wettelijk verplicht om afgedankte apparaten apart van het huisvuil, bijv. bij een inzamelpunt van gemeente / stad, in te leveren. Zo wordt gewaarborgd dat afgedankte apparaten deskundig worden hergebruikt en negatieve effecten op het milieu worden vermeden. Daarom zijn elektrische apparaten gemarkeerd met het hier afgebeelde symbool.



Batterijen en accu's horen niet bij het huisvuil!

Het hiernaast afgebeelde symbool betekent dat batterijen en accu's niet met het huisvuil mogen worden afgevoerd. Als consument bent u wettelijk verplicht alle batterijen en accu's, ongeacht of deze schadelijke stoffen*) bevatten, bij een inzamelpunt in uw gemeente / wijk of in de handel in te leveren. Zo kunnen ze op een milieuvriendelijke manier worden gerecycled en kunnen waardevolle grondstoffen, zoals kobalt, nikkel of koper worden teruggewonnen. Het inleveren van batterijen en accu's is kosteloos mogelijk. Enkele van de mogelijke bestanddelen, zoals kwik, cadmium en lood zijn giftig en schadelijk voor het milieu bij een ondeskundige recycling. Zware metalen kunnen bijvoorbeeld schadelijk zijn voor de gezondheid van mensen, dieren en planten. Ze kunnen zich ophopen in het milieu en de voedselketen en daarna via de voeding eten in het lichaam terecht komen. Bij lege lithium-houdende batterijen bestaat een hoog brandgevaar. Besteed daarom speciale aandacht aan een

vakkundige recycling van lithiumhoudende oude batterijen en accu's. Een verkeerde recycling kan bovendien leiden tot interne en externe kortsluitingen door thermische invloeden (hitte) of tot mechanische beschadigingen. Een kortsluiting kan leiden tot een brand of explosie en ernstige gevolgen hebben voor mens en milieu. Daarom bij lithiumhoudende batterijen en accu's de polen afplakken, om een externe kortsluiting te vermijden. Batterijen en accu's die niet vast in het apparaat zijn ingebouwd, moeten voor recycling uit het apparaat worden verwijderd en apart worden gerecycled. Batterijen en accu's alleen in ontladen toestand inleveren! Gebruik indien mogelijk accu's in plaats van wegwerpbatterijen.

* gemarkeerd met: Cd = cadmium, Li = lithium, Hg = kwik, Pb = lood, Ni = nikkel

Service



De actuele versie van de gebruiksaanwijzing vindt u op onze homepage

www.wachsmuth-krogmann.com

© Copyright

Herdrukken of vermenigvuldigen (ook gedeeltelijk)

alleen met toestemming van:

AHG Wachsmuth & Krogmann mbH

Lange Mühren 1, 20095 Hamburg, Duitsland

Deze publicatie, met inbegrip van alle onderdelen hiervan, is auteursrechtelijk beschermd. Elk gebruik buiten de beperkte grenzen van de auteurswet is zonder toestemming van AHG Wachsmuth & Krogmann mbH verboden en strafbaar. Dit geldt vooral voor vermenigvuldiging, vertaling, vastlegging op microfilm en opslag en verwerking in elektronische systemen.

Geïmporteerd door:

AHG Wachsmuth & Krogmann mbH

Lange Mühren 1

20095 Hamburg

Duitsland

WKNF8752