

KIDS AIR LOUNGER

MODELLEN 1003-GR / -P / -B



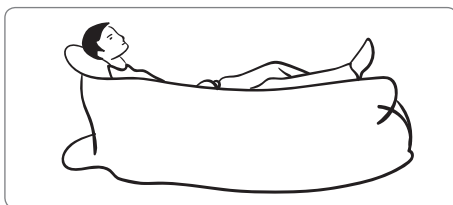
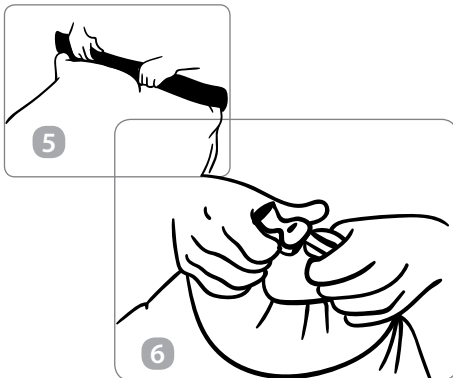
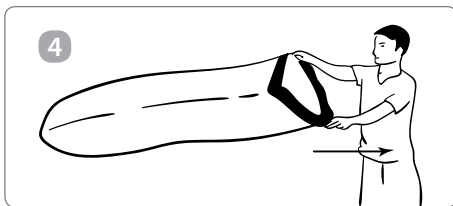
GEBRUIKSAANWIJZING



4587
4047247204767 / 4047247204750 / 4047247204743
WKNF8778

Verpakkingsinhoud

- 1 Opbergzak
- 2 Air Lounger
- 3 Gebruiksaanwijzing



Service

De actuele versie van de gebruiksaanwijzing vindt u op onze homepage www.wachsmuth-krogmann.com

© Copyright

Herdrukken of vermenigvuldigen (ook gedeeltelijk) alleen met toestemming van:

AHG Wachsmuth & Krogmann mbH
Lange Mühren 1, 20095 Hamburg, Duitsland

Deze publicatie, met inbegrip van alle onderdelen hiervan, is auteursrechtelijk beschermd.

Ieder gebruik buiten de nauwe grenzen van de auteurswet is zonder toestemming van AHG Wachsmuth & Krogmann mbH verboden en strafbaar.

Dit geldt met name voor vermenigvuldiging, vertaling, vastlegging op microfilm en opslag en verwerking in elektronische systemen.

Geïmporteerd door:
AHG Wachsmuth & Krogmann mbH
Lange Mühren 1
20095 Hamburg
Duitsland

Introductie

Hartelijk dank voor het aanschaffen van de Kids Air Lounger van ADVENTURIDGE. Hiermee heeft u een kwalitatief hoogwaardig product gekocht, dat aan de hoogste kwaliteits- en veiligheidsnormen voldoet. Voor een correct gebruik en een lange levensduur adviseren wij u de hierna volgende aanwijzingen op te volgen.

Graag de handleiding en vooral de veiligheidsvoorschriften zorgvuldig doorlezen vóór het gebruik van dit artikel.

De handleiding geeft een aantal belangrijke en nuttige aanwijzingen, die vóór gebruik door elke gebruiker moeten zijn begrepen en opgevolgd. Bewaar deze gebruiksaanwijzing goed en geef deze mee bij het doorgeven van het artikel.

Deze gebruiksaanwijzing kunt u ook als PDF-bestand downloaden via onze homepage.

Kids Air Lounger
Modellen 1003-GR / -P / -B
WKNF8778

GEÏMPORTEERD DOOR:
AHG Wachsmuth & Krogmann mbH
Lange Mühren 1, 20095 Hamburg
Duitsland

www.wachsmuth-krogmann.com

Algemeen

Gebruiksaanwijzing lezen en bewaren



Voor het in gebruik nemen van het artikel de gebruiksaanwijzing, vooral de gebruiksaanwijzingen en waarschuwingen, lezen en opvolgen.

Bewaar de gebruiksaanwijzing voor het nalezen en geef deze door aan de eventuele volgende eigenaar. Het artikel is uitsluitend ontworpen voor privégebruik.

Verklaring van symbolen

De volgende symbolen en signaalwoorden worden in deze gebruiksaanwijzing, op de Kids Air Lounger of op de verpakking gebruikt.



WAARSCHUWING! Dit signaalsymbool / -woord duidt op een gevaar met een gemiddeld risiconiveau, dat, indien niet vermeden, de dood of ernstig letsel tot gevolg kan hebben.

Veiligheid

Bedoeld gebruik

De Kids Air Lounger is niet bedoeld voor commercieel gebruik, maar uitsluitend voor privégebruik. Elk ander gebruik of wijziging van de Kids Air Lounger is niet volgens het bedoeld gebruik en is altijd verboden. De fabrikant of verkoper is niet aansprakelijk voor schade veroorzaakt door niet bedoeld gebruik of bedieningsfouten.

Veiligheidsvoorschriften



WAARSCHUWING!
UIT DE BUURT VAN BABY'S,
KLEINE KINDEREN EN
HUIDSIEREN HOUDEN.

Alle hierna volgende veiligheidsvoorschriften lezen en opvolgen. Bij het negeren hiervan bestaat een aanzienlijke gevaar voor ongevallen, letsel, schade aan het apparaat en materiële schade.

- Niet aanbevolen voor kinderen jonger dan 6 jaar.
- Laat kinderen het artikel niet zonder toezicht van een volwassene gebruiken.
- De kunststofbekleding en de stof kunnen de ademhaling belemmeren.
- Het artikel loopt na verloop van tijd leeg en zou de adembwegen kunnen blokkeren, als het niet correct wordt bewaakt.

- Nooit inkruipen of over het hoofd trekken.
- Het artikel drijft weliswaar, is echter geen zwemhulpmiddel en beschermt niet tegen verdrinking. Draag bij het gebruik in het water altijd uw persoonlijke zwemhulpmiddelen.
- Gebruik het artikel nooit op een locatie waar het kan wegdrijven.
- Leg het artikel altijd op een veilige plek in het water, als u er op wilt stappen. U kunt er wellicht af rollen.
- Het artikel is NIET ontwikkeld voor: gebruik op scherpe rotsen, er op springen, inkruipen, river rafting, surfen, trekken achter boten of het van heuvels glijden.



WAARSCHUWING!
HET NIET OPVOLGEN VAN DEZE WAARSCHUWINGEN KAN LEIDEN TOT VERSTIKKING, KOOLMONOXIDE-VERGIFTIGING EN TOT DE DOOD OF ZWAAR EN LANGDURIG LETSEL.

7

In elkaar zetten en montage

Voor het eerste gebruik **WAARSCHUWING!**



Controleer na het uitpakken of de Kids Air Lounger compleet is en of er eventueel sprake is van transportschade, om gevaar te vermeiden.

Zo vult u het artikel:

1. Haal het artikel uit de opbergzak en rol het volledig uit. Schud het een paar keer krachtig uit, om te zorgen dat de binnenbekleding niet op elkaar is vastgeplakt.
2. Houd er rekening mee dat het artikel twee separate, met kunststof beklede kamers heeft.
3. **4** Houd de opening van de kamer wijd open en kijk naar de wind. Wanneer u de kamer voldoende met lucht hebt gevuld, maakt u aansluitend nog een snelle beweging waarbij u het artikel van iets achter u naar voor u brengt. Deze snelle beweging is erg belangrijk om het vullen te doen slagen.
4. **5** Sluit de opening onmiddellijk, zodat er geen lucht ontsnapt. Hiervoor houdt u de zwarte panelen aan beide uiteinden

8

vast en rolt u ze minstens 4-5 slagen op om een goede afdichting te bekomen (zoals bij een dry bag/waterdichte tas).

5. **6** U zal merken dat de zak strakker en meer opgeblazen zal komen te staan wanneer u de panelen naar binnen toe rolt. Grijp de panelen nu bij de uiteinden vast en sluit de gesp.
6. Als u meer lucht in het artikel wilt hebben, moet u de stappen **4** - **6** herhalen - indien nodig.

Zo laat u het artikel af en bergt u het op:

- Zorg ervoor dat het artikel droog is om schimmelvorming te voorkomen.
- Open de gesp en vervolgens de panelen. Om de lucht af te laten legt u het artikel op de grond en rolt u het op vanaf het van de opening verwijderde uiteinde.
- Grijp dan de gesp en sluit deze aan de buitenzijde van het artikel.
- Berg het artikel tot het volgende gebruik op in de opbergtas.

9

Tips voor professionals:

- Vul het artikel met snelle rechte bewegingen met lucht. Draai geen rondjes op uw plaats – dit werkt niet en u kunt uit balans raken en vallen.
- De panelen direct na het vullen sluiten, zodat geen lucht ontsnapt.
- Door de opbergtas te vullen met zand/ stenen en deze vast te knopen aan het artikel zorgt u voor extra fixering op winderige plaatsen en kan deze zelfs in het water als anker worden gebruikt.

Technische gegevens

Model:	1003-GR / -P / -B
Artikelnummer:	4587
Afmetingen:	ca. l 115 x b 68 cm
Max. Belastbaarheid:	ca. 90 kg

10

Recycling

Verpakking recyclen

De verpakking recyclen op basis van de verschillende materialen. Papier en karton bij het oud papier, folie bij het kunststofafval.

Verpakking recyclen



Het verpakkingsmateriaal is gedeeltelijk herbruikbaar. Recycle de verpakking milieuvriendelijk en de materialen gescheiden inleveren voor hergebruik. Breng deze naar een openbaar inzamelpunt.

11

12