



Light

Camping-lommelygte 3-i-1

WS4



ORIGINAL INSTRUKTIONSBOG



4004505
2005040045057
WKNF8749

Indholdsfortegnelse

Introduktion	3
Oversigt / udstyrsdele	4
Leveringsomfang / udstyrsdele	5
Generelt	5
Instruktionsbog læses og opbevares	5
Tegnforklaring	5
Sikkerhed	6
Forskriftsmæssig anvendelse	6
Sikkerhedsanvisninger	6
Første anvendelse	6
Lygte og leveringsomfang kontrolleres	6
Betjeningshenvvisninger	7
Batteri oplades via USB-kabel	7
Betjening	7
Lygte hænges op	8
Fastgørelse på et stativ	8
Batteri anvendes som powerbank	8
Opbevaring	8
Rengøringshenvvisninger	9
Tekniske data	9
Konformitetserklæring	10
Bortskaffelse	10
Emballage bortskaffes	10
Produkt bortskaffes	10
Service	12

Introduktion

Mange tak, fordi du har valgt camping-lommelygte 3-i-1 (efterfølgende kaldet „produkt“) fra Light.

Du har dermed købt et kvalitativt førsteklasses produkt, som opfylder de højeste effekt- og sikkerhedsstandarder. Med henblik på korrekt håndtering og en lang levetid anbefaler vi dig at overholde efterfølgende anvisninger.

Du bedes læse instruktionsbogen og specielt sikkerhedsanvisningerne grundigt igennem forud for anvendelse af udstyret. Her finder du en lang række vigtige og nyttige anvisninger, som forud for anvendelse skal forstås og overholdes af enhver bruger. Du bedes opbevare instruktionsbogen og medlevere den ved videregivelse af udstyret. Denne instruktionsbog kan også downloades som PDF-fil på internettet på vores hjemmeside.

Camping-lommelygte 3-i-1

Model: WS4

IMPORTERET AF:

AHG Wachsmuth & Krogmann mbH

Lange Mühren 1

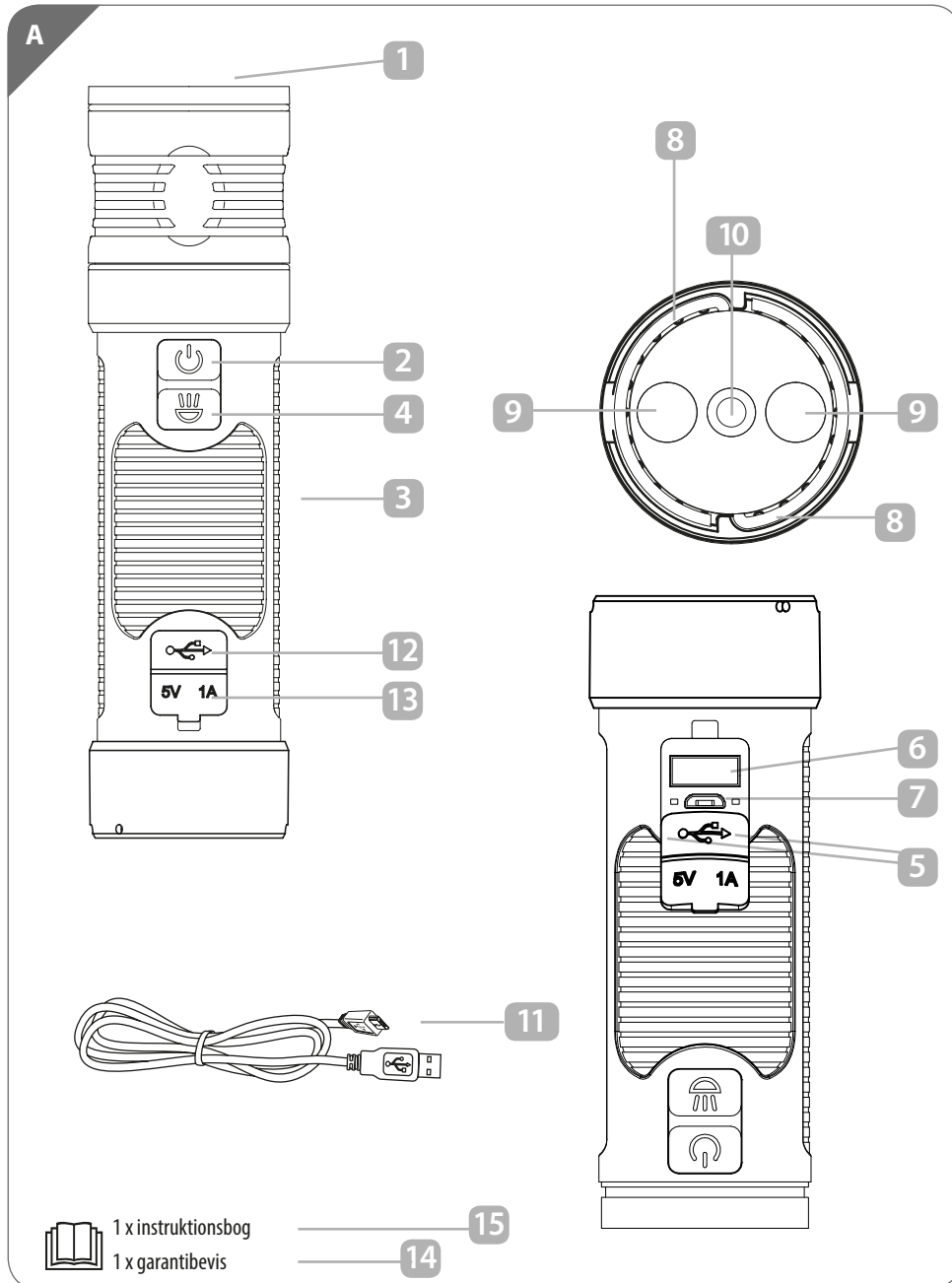
20095 Hamburg

Tyskland

WKNF8749

www.wachsmuth-krogmann.com

Oversigt / udstyrsdele




Leveringsomfang / udstyrsdele

Kontrollér leveringsomfanget for fuldstændighed og fejlfri stand straks efter udpakningen.

- 1 Lommelygte
- 2 Tænd-/slukknop lommelygte
- 3 Laterne
- 4 Tænd-/slukknop laterne
- 5 Batteriladeniveau / indikationslamper
- 6 Udgang-powerbank USB-stik
- 7 Indgang mikro-USB-ladestik
- 8 2 x sammenklappelig ophængsbøjle
- 9 2 magneter
- 10 M6 stativgevind
- 11 USB-ladekabel
- 12 Afskærmning powerbank USB-stik
- 13 Afskærmning mikro-USB-ladestik
- 14 Garantibevis
- 15 Instruktionsbog

Generelt

Instruktionsbog læses og opbevares

 Du bedes forud for anvendelse af produktet læse og overholde instruktionsbogen, specielt anvendelseshenvisningerne og advarslerne.

Gem instruktionsbogen til senere reference, og giv den videre til en eventuel efterfølgende ejer.

Produktet må kun anvendes med det medleverede tilbehør og er beregnet til anvendelse på privat område.

Tegnforklaring

Følgende symboler og advarsler anvendes i denne instruktionsbog, på produktet eller på emballagen.



ADVARSEL! Dette symbol/advarsel betegner en fare med en mellemstor risikograd, som, hvis den ikke undgås, kan medføre døden eller en alvorlig kvæstelse.



FORSIGTIG! Dette symbol/advarsel betegner en fare med en lav risikograd, som, hvis den ikke undgås, kan medføre en mindre eller moderat kvæstelse.



HENVISNING! Denne advarsel advarer mod eventuelle materielle skader.



Konformitetserklæring (se kapitlet „Konformitetserklæring“): Produkter, som er mærket med dette symbol, opfylder alle fælles bestemmelser, som er gældende i Det Europæiske Økonomiske Samarbejdsområde.

IP44

Beskyttet mod faste fremmedlegemer med diameter $\geq 1,0$ mm, sprøjtevandsbeskyttet.



Dette symbol betyder, at produktet arbejder med lavspænding (SELV / PELV).



Universal Serial Bus (USB)

Sikkerhed

Forskriftsmæssig anvendelse

Camping-lommelygte 3-i-1 (efterfølgende kaldet „produkt“) er kun til privat anvendelse og er ikke legetøj for børn. Produktet må ikke modificeres eller ændres teknisk. Producent og sælger tager ikke ansvar for kvæstelser eller skader, som er konsekvensen af en u hensigtsmæssig anvendelse af produktet. Børn og personer, hvis fysiske, mentale eller øvrige evner er nedsatte, og som ikke kan betjene dette udstyr på en sikker måde, samt uvedkommende må ikke anvende dette produkt uden opsyn.

Sikkerhedsanvisninger



ADVARSEL!

Alle nedenstående anførte sikkerhedsanvisninger skal læses og overholdes. Ved tilsidesættelse er der væsentlig risiko for ulykke og kvæstelse samt fare for materielle skader og skader på udstyret.



Forsigtig! Fare for kvæstelse!

Ved tilsidesættelse af sikkerhedsanvisningerne er der fare for kvæstelse. En sikker anvendelse af produktet er kun garanteret, når følgende anvisninger overholdes.

- Produktet må ikke modificeres / ændres teknisk.
- Der må kun anvendes de dele, som er foreskrevet af producenten.
- Hvis produktet beskadiges, må det ikke fortsat anvendes.
- Reparationer må kun foretages af

producenten, dennes serviceafdeling eller en kvalificeret elektriker.

- Børn og personer, hvis fysiske, mentale eller øvrige evner er nedsatte, og som ikke kan betjene dette udstyr på en sikker måde, samt uvedkommende må ikke anvende dette produkt uden opsyn.



Forsigtig! Eksplodingsfare!

Ved ukyndig håndtering af batterier er der eksplosionsfare.

- Må ikke kortsluttes, smides ind i åben ild eller skilles ad.



Henvisning! Fare for skader!

Batterierne kan tage skade ved u hensigtsmæssig opbevaring.

- Ved overdreven opvarmning kan batterierne lække.
- Udsæt ikke batterierne for overdreven opvarmning.

Første anvendelse

Lygte og leveringsomfang kontrolleres



HENVISNING! Fare for skader!

- Hvis du åbner emballagen uforsigtigt med en skarp kniv eller andre spidse genstande, kan produktet nemt blive beskadiget.
- Vær meget forsigtig ved åbningen.
- Tag produktet ud af emballagen.
- Kontrollér, om leverancen er fuldstændig.
- Kontrollér, om produktet eller de enkelte

dele er blevet beskadiget. Hvis dette er tilfældet, må du ikke anvende produktet. Henvend dig til producenten på den serviceadresse, som er angivet på garantibeviset.

Betjeningshenvisninger



ADVARSEL! FARE FOR ELEKTRISK STØD!

- Lygten må kun oplades i tørre, indendørs rum og med et SELV-sikkert netstik (ikke indeholdt i leveringsomfanget).
- Inden du anvender lygten første gang, skal du lade batteriet helt op. Til dette må du kun anvende det medleverede USB-ladekabel **11**.

Batteri oplades via USB-kabel

- Afskærmningen på mikro-USB-ladestikket **13** åbnes, og det medleverede USB-ladekabel **11** forbindes med indgangen på mikro-USB-ladestikket **7** på lygten (se **fig. A**).
- Til opladning forbindes USB-ladekablet **11** med en USB-netadapter (SELV - 5 V, maks. 1 A - ikke indeholdt i leveringsomfanget).
- Stik USB-netadapteren ind i stikkontakten, og den røde batteri-ladeniveau/indikationslampe begynder at blinke.
- Når batteriet er helt opladet, lyser den røde LED-ladelampe permanent.
- Opladningstiden er ca. 7,5 timer.
- Når batteriet er helt opladet, trækkes USB-netadapteren ud af stikkontakten, og USB-ladekablet **11** adskilles fra lygten.
- Luk nu igen afskærmningen **13** til mikro-USB-stikket for at beskytte det mod fugt.



Henvisning!

Hvis batteriet er defekt, skal det komplette produkt bortskaffes fagligt korrekt.

Betjening

Lygten har forskellige lysmodi:

Lommelygte: 100 % og 50 %

Laterne-lys: Hvid 100 %, 50 %, permanent rødt og rød blinkfunktion

Tænd / sluk af lommelygtefunktionen

Tryk på tænd-/slukknappen **2** som følger:

- 1 x tryk - 100 % hvidt lys
- 2 x tryk - 50 % hvidt lys
- 3 x tryk - slukket

Tænd / sluk af laternefunktionen

Tryk på tænd-/slukknappen **4** som følger:

- 1 x tryk - 100 % hvidt lys
- 2 x tryk - 50 % hvidt lys
- 3 x tryk - rødt lys
- 4 x tryk - rødt blinklys
- 5 x tryk - slukket

Lygte hænges op

Du kan hænge lygten op på et dertil egnet sted ved hjælp af 2 x sammenklappelig ophængsbøjle **8**, som befinder sig på undersiden af lygten.



Advarsel! Fare for skader!

Lygten må under ingen omstændigheder hænges op over åben ild eller varmekilder, da dette kan føre til beskadigelse af lygten eller til kvæstelser.

Fastgørelse på et stativ

Ved hjælp af M6 stativgevindet **10** på undersiden af lygten har du mulighed for at montere lygten på et dertil egnet stativ (ikke indeholdt i leveringsomfanget).

Batteri anvendes som powerbank

Du har mulighed for ved hjælp af den integrerede powerbank-funktion at oplade diverse enheder.

- Her skal du forbinde den enhed, som skal lades op, via dit USB-ladekabel til powerbank-udgang USB-stik **6** på lygten ved at åbne afskærmningen til powerbank USB-stik **12** og stikke USB-stikket ind i lygtens powerbank-USB-stik **6**. Den blå batteri-ladeniveau / indikationslampe **5** på powerbank lyser nu blåt.
- Hvis powerbankens kapacitet falder til under 10 %, begynder den blå batteri-ladeniveau / indikationslampe **5** at blinke, og powerbanken skal snart lades op.
- Efter afslutning af ladeprocessen skal du adskille din enhed fra lygten og fjerne USB-ladekablet. Derefter skal du lukke udgang-powerbank USB-stikket **6** igen med afskærmningen til powerbank USB-stikket **12**.

Opbevaring



Henvisning! Fare for skader!

Batterierne kan tage skade ved uhensigtsmæssig opbevaring.

- Produktet skal opbevares tørt.

For at bevare ladekapaciteten skal batteriet lades op ca. hver fjerde måned i ca. 2 timer.



Henvisning! Om LED-pærerne

De LED-pærer, som er anvendt i dette produkt, har en meget lang levetid og kan ikke udskiftes. Når LED-pærernes levetid er udløbet, skal produktet udskiftes.

Rengøringshenvisninger






Henvisning! Fare for skader!

Produktets overflade kan blive beskadiget af skurende / ætsende rengøringsmidler.

- Til rengøring skal du anvende en tør, blød klud. Genstridige pletter kan fjernes med en let fugtig klud.
- USB-opladningsstikket og USB-stikket på opladekablet må aldrig komme i kontakt med fugt under rengøring for at undgå kortslutning og beskadigelse.

Tekniske data

Model:	WS4
Varenummer:	4004505
Lysarmatur:	Lommelygte, 5 W Laternelys 0,2 W
Batteritype:	3,7 V  ; li-ion 2200 mAh +/- 10 %
Driftsspænding:	5 V  , 1 A
Udgangsspænding powerbank:	5 V  , 1 A
Opladningstid via mikro-USB:	ca. 7,5 timer
Beskyttelsesklasse:	III
Risikogruppe (i henhold til EN 62471:2008):	I
Beskyttelsesgrad:	IP44

Konformitetserklæring

CE Vi, AHG Wachsmuth & Krogmann mbH, Lange Mühren 1, 20095 Hamborg, Tyskland, erklærer som eneansvarlig, at ovennævnte produkt opfylder de grundlæggende krav i de anførte EU-direktiver. EU-konformitetserklæringen kan rekvireres på den producentadresse, som er anført på garantibeviset.

Bortskaffelse

Emballage bortskaffes



Emballagematerialet er delvist genanvendeligt. Bortskaf emballagen miljøvenligt og aflever den på en genbrugsplads. Bortskaf den på en offentlig genbrugsplads.

Produkt bortskaffes

(Kan anvendes i Det Europæiske Fællesskab og andre europæiske lande med systemer til separat indsamling af genbrugsmaterialer)



Kasseret udstyr må ikke komme i dagrenovationen! Hvis produktet en gang ikke længere kan bruges, er enhver forbruger lovmæssigt forpligtet til at aflevere kasseret udstyr separat fra dagrenovationen f.eks. på en genbrugsplads i kommunen/bydelen. Dermed sikres det, at kasseret udstyr genbruges fagligt korrekt, og at negative påvirkninger af miljøet undgås, derfor er el-udstyr mærket med det her viste symbol.



Batterier og akkumulatører må ikke komme i dagrenovationen! Dette symbol betyder, at batterier og akkumulatører ikke må bortskaffes sammen med dagrenovationen. Forbrugere er lovmæssigt forpligtet til at aflevere alle batterier og akkumulatører, uanset om de indeholder forurenende stoffer*) eller ej, på en genbrugsplads i kommunen/bydelen eller i forretningen, så de kan bortskaffes på en miljøvenlig måde og afleveres til genindvinding af værdifulde råstoffer som f.eks. kobolt, nikkel eller kobber. Returnering af batterier og akkumulatører er gratis. Nogle af de eventuelle indholdsstoffer som kviksølv, cadmium og bly er giftige og skader miljøet ved en ukyndig bortskaffelse. Tungmetaller f.eks. kan have sundhedsskadelig virkning på mennesker, dyr og planter og tilføres til miljøet samt til fødekæden og derefter indirekte via maden komme ind i kroppen. Ved litiumholdige, brugte batterier er der høj brandfare. Derfor skal man være ekstra opmærksom på forskriftsmæssig bortskaffelse af litiumholdige, brugte batterier og akkumulatører. Ved forkert bortskaffelse kan der desuden opstå indre og ydre kortslutninger grundet termiske påvirkninger (varme) eller mekaniske beskadigelser. En kortslutning kan forårsage en brand eller en eksplosion og have alvorlige konsekvenser for mennesker og miljø. Derfor bør du ved litiumholdige batterier og akkumulatører forud for bortskaffelse klæbe polerne til for at undgå en ydre kortslutning. Batterier og akkumulatører, som ikke er fast indbygget i udstyret, skal fjernes forud for bortskaffelsen og bortskaffes separat. Batterier og

akkumulatører bedes kun afleveret i afladet tilstand! Anvend om muligt akkumulatører i stedet for engangs-batterier.

* mærket med: Cd = cadmium, Li = litium, Hg = kviksølv, Pb = bly, Ni = nikkel

Service



Du kan finde den seneste version af instruktionsbogen på vores hjemmeside på

www.wachsmuth-krogmann.com

© Copyright

Kopiering eller mangfoldiggørelse (også i uddrag)

kun med tilladelse fra:

AHG Wachsmuth & Krogmann mbH

Lange Mühren 1, 20095 Hamborg, Tyskland

Denne instruktionsbog inklusive alle dens dele er ophavsretsligt beskyttet. Enhver genanvendelse ud over ophavsrettens snævre grænser er ulovlig og strafbar uden tilladelse fra AHG Wachsmuth & Krogmann mbH. Dette gælder især for kopiering, oversættelser, optagelse af mikrofilm og indlæsning og behandling i elektroniske systemer.

Importeret af:

AHG Wachsmuth & Krogmann mbH

Lange Mühren 1

20095 Hamborg

Tyskland

WKNF8749