



CAMPINGLYGTE MED POWERBANK

WS1



ORIGINAL INSTRUKTIONSBOG



IP20

4004505
2005040045057
WKNF8749

Indholdsfortegnelse

Introduktion	3
Oversigt / udstyrsdele	4
Leveringsomfang / udstyrsdele	5
Generelt	5
Instruktionsbog læses og opbevares	5
Tegnforklaring	5
Sikkerhed	6
Forskriftsmæssig anvendelse	6
Sikkerhedsanvisninger	6
Første anvendelse	6
Lygte og leveringsomfang kontrolleres	6
Betjeningshenvisninger	7
Batteri oplades	7
LED-advarsler	8
Opbevaring	8
Rengøringshenvisninger	9
Tekniske data	9
Konformitetserklæring	10
Bortskaffelse	10
Emballage bortskaffes	10
Produkt bortskaffes	10
Service	12

Introduktion

Mange tak, fordi du har valgt campinglygte med powerbank (efterfølgende kaldet „produkt“) fra Light.

Du har dermed købt et kvalitativt førsteklasses produkt, som opfylder de højeste effekt- og sikkerhedsstandarder. Med henblik på korrekt håndtering og en lang levetid anbefaler vi dig at overholde efterfølgende anvisninger.

Du bedes læse instruktionsbogen og specielt sikkerhedsanvisningerne grundigt igennem forud for anvendelse af udstyret. Her finder du en lang række vigtige og nyttige anvisninger, som forud for anvendelse skal forstås og overholdes af enhver bruger. Du bedes opbevare instruktionsbogen og medlevere den ved videregivelse af udstyret. Denne instruktionsbog kan også downloades som PDF-fil på internettet på vores hjemmeside.

CAMPINGLYGTE MED POWERBANK

Model: WS1

IMPORTERET AF:

AHG Wachsmuth & Krogmann mbH

Lange Mühren 1

20095 Hamborg

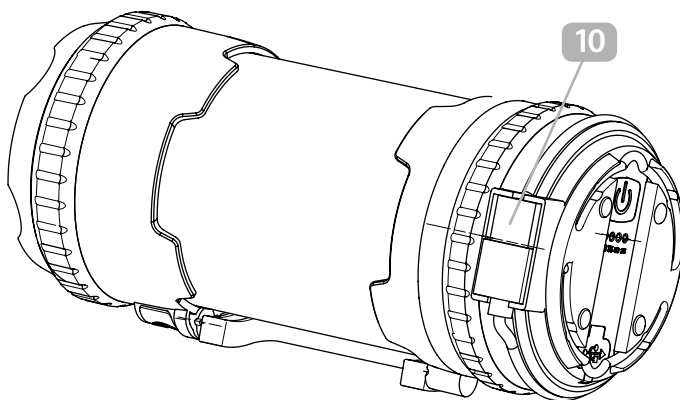
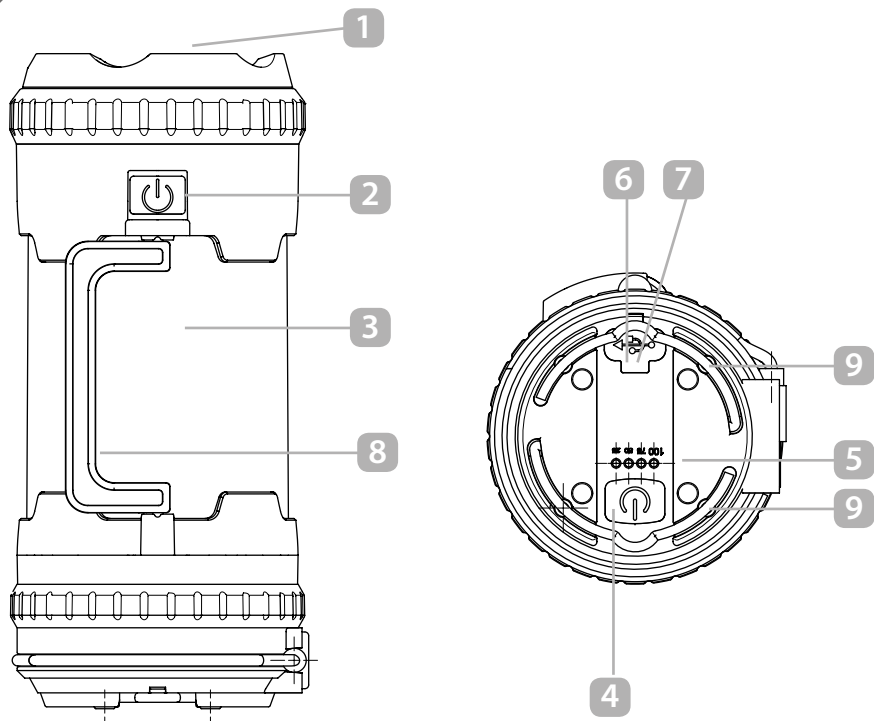
Tyskland

WKNF8749

www.wachsmuth-krogmann.com

Oversigt / udstyrsdele

A



1 x Instruktionsbog

1 x Garantibevis

12

11

Leveringsomfang / udstyrsdele

Kontrollér leveringsomfanget for fuldstændighed og fejlfri stand straks efter udpakningen.

- 1 Lommelygte
- 2 Tænd-/slukknop lommelygte
- 3 Laterne
- 4 Tænd-/slukknop laterne
- 5 Batteriladeniveau / indikationslamper
- 6 USB-ladestik
- 7 Hætte over USB-ladestik
- 8 Bærehåndtag
- 9 2 x ophængsbøjle
- 10 Integreret USB-ladekabel
- 11 Garantibevis
- 12 Instruktionsbog

Generelt

Instruktionsbog læses og opbevares



Du bedes forud for anvendelse af produktet læse og overholde instruktionsbogen, specielt anvendelse henvisningerne og advarslerne.

Gem instruktionsbogen til senere reference, og giv den videre til en eventuel efterfølgende ejer.

Produktet må kun anvendes med det medleverede tilbehør og er beregnet til anvendelse på privat område.

Tegnforklaring

Følgende symboler og advarsler anvendes i denne instruktionsbog, på produktet eller på emballagen.



ADVARSEL! Dette symbol/advarsel betegner en fare med en mellemstor risikograd, som, hvis den ikke undgås, kan medføre døden eller en alvorlig kvæstelse.



FORSIGTIG! Dette symbol/advarsel betegner en fare med en lav risikograd, som, hvis den ikke undgås, kan medføre en mindre eller moderat kvæstelse.



HENVISNING! Denne advarsel advarer mod eventuelle materielle skader.



Konformitetserklæring (se kapitlet „Konformitetserklæring“): Produkter, som er mærket med dette symbol, opfylder alle fælles bestemmelser, som er gældende i Det Europæiske Økonomiske Samarbejdsområde.

IP20

Beskyttet mod faste fremmedlegemer med en diameter fra 12,5 mm.



Dette symbol betyder, at produktet arbejder med lavspænding (SELV / PELV).



Universal Serial Bus (USB)

Sikkerhed

Forskriftsmæssig anvendelse

Universallygten med powerbank (efterfølgende kaldet „produkt“) er kun til privat anvendelse og er ikke legetøj for børn. Produktet må ikke modificeres eller ændres teknisk. Producent og sælger tager ikke ansvar for kvæstelser eller skader, som er konsekvensen af en uhensigtsmæssig anvendelse af produktet. Børn og personer, hvis fysiske, mentale eller øvrige evner er nedsatte, og som ikke kan betjene dette udstyr på en sikker måde, samt uvedkommende må ikke anvende dette produkt uden opsyn.

Sikkerhedsanvisninger



ADVARSEL!

Alle nedenstående anførte sikkerhedsanvisninger skal læses og overholdes. Ved tilsidesættelse er der væsentlig risiko for ulykke og kvæstelse samt fare for materielle skader og skader på udstyret.



Forsigtig! Fare for kvæstelse!

Ved tilsidesættelse af sikkerhedsanvisningerne er der fare for kvæstelse. En sikker anvendelse af produktet er kun garanteret, når følgende anvisninger overholdes.

- Produktet må ikke modificeres / ændres teknisk.
- Der må kun anvendes de dele, som er foreskrevet af producenten.
- Hvis produktet beskadiges, må det ikke fortsat anvendes.
- Reparationer må kun foretages af

producenten, dennes serviceafdeling eller en kvalificeret elektriker.

- Børn og personer, hvis fysiske, mentale eller øvrige evner er nedsatte, og som ikke kan betjene dette udstyr på en sikker måde, samt uvedkommende må ikke anvende dette produkt uden opsyn.



Forsigtig! Eksplodingsfare!

Ved ukundig håndtering af batterier er der eksplosionsfare.

- Må ikke kortsluttes, smides ind i åben ild eller skilles ad.



Henvisning! Fare for skader!

Batterierne kan tage skade ved uhensigtsmæssig opbevaring.

- Ved overdreven opvarmning kan batterierne lække.
- Udsæt ikke batterierne for overdreven opvarmning.

Første anvendelse

Lygte og leveringsomfang kontrolleres



HENVISNING! Fare for skader!

- Hvis du åbner emballagen uforsigtigt med en skarp kniv eller andre spidse genstande, kan produktet nemt blive beskadiget.
- Vær meget forsigtig ved åbningen.
- Tag produktet ud af emballagen.
- Kontrollér, om leverancen er fuldstændig.
- Kontrollér, om produktet eller de enkelte

dele er blevet beskadiget. Hvis dette er tilfældet, må du ikke anvende produktet. Henvend dig til producenten på den serviceadresse, som er angivet på garantibeviset.

Betjeningshenvisninger

Lygten har en lommelygte og en laternefunktion.

Lommelygtefunktion

- Lommelygten har to lysstyrker: 100 % og 50 %.
- For at tænde lommelygten **1** skal du trykke på tænd-/slukknappen **2** på lygten.
- Lygten har nu 100 % lysstyrke.
- Ved et nyt tryk på tænd-/slukknappen **2** reduceres lysstyrken til 50 %.
- For at slukke lommelygten skal du trykke på tænd-/slukknappen **2** igen.

Laternefunktion

- Laternen **3** har to lysstyrker: 3 LED tændt / 1 LED tændt
- Tryk på tænd-/slukknappen **4** til laternefunktionen to gange, og alle 3 LED lyser.
- Ved at trykke på tænd-/slukknappen **4** igen reduceres lysstyrken på LED til 1.
- Ved et fjerde tryk på tænd-/slukknappen **4** slukkes laternen.

Batteri oplades



ADVARSEL!
FARE FOR ELEKTRISK STØD!

- Lygten må kun oplades i tørre, indendørs rum og med et SELV-sikkert netstik.
- Inden du anvender lygten første gang, skal du lade batteriet helt op. Til dette skal du anvende USB-ladekablet **10**, som er integreret i kabinettet.
- For at undgå skader skal du passe på ikke at trække for kraftigt i kablet.
- Til opladning forbindes USB-ladekablet **10** med en USB-netadapter (SELV - 5 V, maks. 1 A - ikke indeholdt i leveringsomfanget).
- Stik USB-netadapteren ind i stikkontakten.
- Opladningstiden er ca. 15 timer.
- Mens lygten endnu ikke er helt opladet, blinker ladeindikationen **5** blåt. Når lygten er helt opladet, lyser alle 4 LED i ladeindikationen **5** permanent blåt.
- Træk så USB-netadapteren ud af stikkontakten og afbryd forbindelsen.
- Sæt igen det integrerede USB-ladekabel **10** på plads i den dertil beregnede holder.
- Du kan få vist ladeniveauet ved at trykke en gang på tænd-/slukknappen **4** på laternen.
-

Kontrol af batteriladeniveauet

- For at konstatere batteriets ladeniveau skal du trykke på tænd-/slukknappen **4** på laternen en gang.
- De 4 LED viser ladeniveauet **5** (25 % / 50 % / 75 % / 100 %).
- Batteriet er 100 % opladet, når alle 4 LED **5** lyser.
- Visningen **5** slukkes automatisk efter kort tid.

Batteri anvendes som powerbank

- Du har mulighed for ved hjælp af den integrerede powerbank-funktion at oplade diverse enheder.
- Til dette skal du forbinde den enhed, som skal oplades, med USB-stikket [6] på lygten.
- Efter afslutning af ladeprocessen skal du adskille din enhed fra lygten og fjerne USB-kablet.

Ophængsbøjle / bærehåndtag

Ved hjælp af de to ophængsbøjler **9** kan du hænge lygten op på et vilkårligt, dertil egnet sted.



Henvisning! Fare for skader!

Lygten må dog under ingen omstændigheder hænges op over åben ild eller varmekilder, da dette kan føre til beskadigelse af lygten eller til kvæstelser.

Bærehåndtaget **8** gør det muligt for dig nemt at bære lygten som lommelygte.

Opbevaring



Henvisning! Fare for skader!

Batterierne kan tage skade ved u hensigtsmæssig opbevaring.

- Produktet skal opbevares tørt.

For at bevare ladekapaciteten skal batteriet lades op ca. hver fjerde måned i ca. 2 timer.



Henvisning! Om LED-pærerne

De LED-pærer, som er anvendt i dette produkt, har en meget lang levetid og kan ikke udskiftes. Når LED-pærernes levetid er udløbet, skal produktet udskiftes.

Rengøringshenvisninger

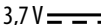




Henvisning! Fare for skader!

Produktets overflade kan blive beskadiget af skurende / ætsende rengøringsmidler.

- Til rengøring skal du anvende en tør, blød klud. Genstridige pletter kan fjernes med en let fugtig klud evt. med anvendelse af et neutralt rengøringsmiddel.
- USB-opladningsstikket og USB-stikket på opladekablet må aldrig komme i kontakt med fugt under rengøring for at undgå kortslutning og beskadigelse.

Tekniske data

Model:	WS1
Varenummer:	1008724
Lysarmatur:	Lommelygte, 5 W Laterne, 12 W
Batteritype:	3,7 V  ; li-ion 4400 mAh
Driftsspænding:	5 V  , 1 A
Udgangsspænding powerbank:	5 V  , 1 A
Lysstrøm	Lommelygte: 310 lm +/- 10 % Laterne: 310 lm +/- 10 %
Farvetemperatur:	6500 K +/- 10 %
Opladningstid via mikro-USB	ca. 15 timer
Beskyttelsesklasse:	III
Risikogruppe (i henhold til EN 62471:2008):	I
Beskyttelsesgrad:	IP20

Konformitetserklæring



Vi, AHG Wachsmuth & Krogmann mbH, Lange Mühren 1, 20095 Hamborg, Tyskland, erklærer som eneansvarlig, at ovennævnte produkt opfylder de grundlæggende krav i de anførte EU-direktiver. EU-konformitetserklæringen kan rekvireres på den producentadresse, som er anført på garantibeviset.

Bortskaffelse

Emballage bortskaffes



Emballagematerialet er delvist genanvendeligt. Bortskaf emballagen miljøvenligt og aflever den på en genbrugsplads. Bortskaf den på en offentlig genbrugsplads.

Produkt bortskaffes

(Kan anvendes i Det Europæiske Fællesskab og andre europæiske lande med systemer til separat indsamling af genbrugsmaterialer)



Kasseret udstyr må ikke komme i dagrenovationen! Hvis produktet en gang ikke længere kan bruges, er enhver forbruger lovmæssigt forpligtet til at aflevere kasseret udstyr separat fra dagrenovationen f.eks. på en genbrugsplads i kommunen/bydelen. Dermed sikres det, at kasseret udstyr genbruges fagligt korrekt, og at negative påvirkninger af miljøet undgås, derfor er el-udstyr mærket med det her viste symbol.



Batterier og akkumulatører må ikke komme i dagrenovationen! Dette symbol betyder, at batterier og akkumulatører ikke må bortskaffes sammen med dagrenovationen. Forbrugere er lovmæssigt forpligtet til at aflevere alle batterier og akkumulatører, uanset om de indeholder forurenende stoffer*) eller ej, på en genbrugsplads i kommunen/bydelen eller i forretningen, så de kan bortskaffes på en miljøvenlig måde og afleveres til genindvinding af værdifulde råstoffer som f.eks. kobolt, nikkel eller kobber. Returnering af batterier og akkumulatører er gratis. Nogle af de eventuelle indholdsstoffer som kviksølv, cadmium og bly er giftige og skader miljøet ved en ukyndig bortskaffelse. Tungmetaller f.eks. kan have sundhedsskadelig virkning på mennesker, dyr og planter og tilføres til miljøet samt til fødekæden og derefter indirekte via maden komme ind i kroppen. Ved litiumholdige, brugte batterier er der høj brandfare. Derfor skal man være ekstra opmærksom på forskriftsmæssig bortskaffelse af litiumholdige, brugte batterier og akkumulatører. Ved forkert bortskaffelse kan der desuden opstå indre og ydre kortslutninger grundet termiske påvirkninger (varme) eller mekaniske beskadigelser. En kortslutning kan forårsage en brand eller en eksplosion og have alvorlige konsekvenser for mennesker og miljø. Derfor bør du ved litiumholdige batterier og akkumulatører forud for bortskaffelse klæbe polerne til for at undgå en ydre kortslutning. Batterier og akkumulatører, som ikke er fast indbygget i udstyret, skal fjernes forud for bortskaffelsen og bortskaffes separat.

Batterier og akkumulatører bedes kun afleveret i afladet tilstand! Anvend om muligt akkumulatører i stedet for engangs-batterier.

* mærket med: Cd = cadmium, Li = litium,

Hg = kviksølv, Pb = bly, Ni = nikkel

Service



Du kan finde den seneste version af instruktionsbogen på vores hjemmeside på

www.wachsmuth-krogmann.com

© Copyright

Kopiering eller mangfoldiggørelse (også i uddrag)

kun med tilladelse fra:

AHG Wachsmuth & Krogmann mbH

Lange Mühren 1, 20095 Hamborg, Tyskland

Denne instruktionsbog inklusive alle dens dele er ophavsretsligt beskyttet. Enhver genanvendelse ud over ophavsrettens snævre grænser er ulovlig og strafbar uden tilladelse fra AHG Wachsmuth & Krogmann mbH. Dette gælder især for kopiering, oversættelser, optagelse af mikrofilm og indlæsning og behandling i elektroniske systemer.

Importeret af:

AHG Wachsmuth & Krogmann mbH

Lange Mühren 1

20095 Hamborg

Tyskland

WKNF8749