



# Piaskownica z dachem

984-S



INSTRUKCJA OBSŁUGI



28060697  
WKNF8656

## Spis treści

<b>Wprowadzenie</b>	<b>3</b>
<b>Zawartość opakowania</b>	<b>4</b>
<b>Montaż</b>	<b>6</b>
<b>Informacje ogólne</b>	<b>11</b>
Czytanie i przechowywanie instrukcji obsługi	11
Objaśnienie symboli	11
<b>Bezpieczeństwo</b>	<b>11</b>
Użytkowanie zgodne z przeznaczeniem	11
Uwagi dotyczące bezpieczeństwa	11
<b>Pierwsze rozpakowanie</b>	<b>11</b>
Sprawdzenie piaskownicy i kompletności zawartości opakowania	12
<b>Konserwacja, czyszczenie</b>	<b>12</b>
<b>Dane techniczne</b>	<b>13</b>
<b>Deklaracja zgodności</b>	<b>13</b>
<b>Utylizacja</b>	<b>13</b>
Utylizacja opakowania	13
<b>Serwis</b>	<b>16</b>

## **Wprowadzenie**

Bardzo dziękujemy za zakup piaskownicy marki Playland. Jest to doskonały produkt, który spełnia najwyższe wymogi jakości i bezpieczeństwa. Aby zapewnić prawidłową obsługę i długą żywotność produktu, zalecamy przestrzeganie zamieszczonych poniżej informacji.

Przed rozpoczęciem montażu i użytkowania piaskownicy uważnie przeczytać instrukcję obsługi, w szczególności uwagi dotyczące bezpieczeństwa. Można tu znaleźć wiele istotnych i praktycznych informacji, które przed montażem i użytkowaniem każdy użytkownik musi zrozumieć i których trzeba przestrzegać. Instrukcję obsługi zachować i przekazać innym użytkownikom piaskownicy. Niniejszą instrukcję obsługi można również pobrać w formacie PDF na naszej stronie internetowej.

### **Piaskownica**

**Model:**

**984-S**

### **IMPORTER:**

**AHG Wachsmuth & Krogmann mbH**

**Lange Mühren 1**

**20095 Hamburg**

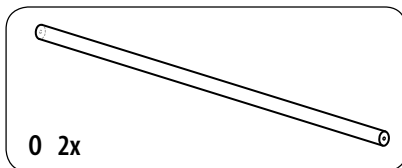
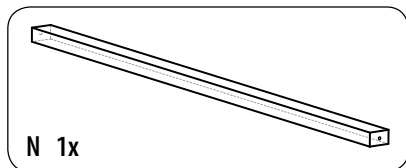
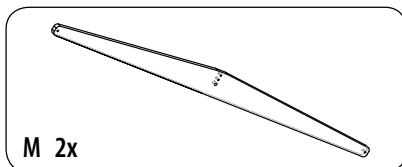
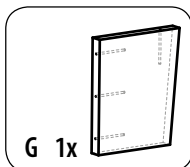
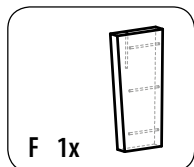
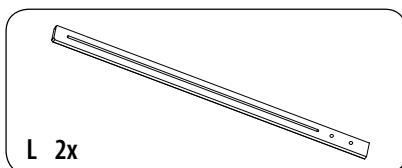
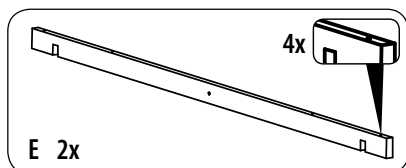
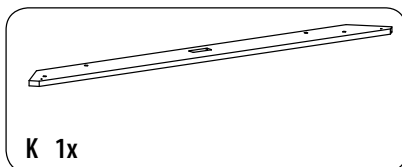
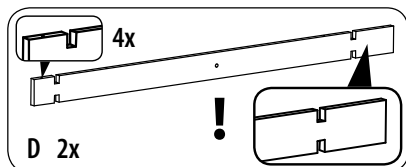
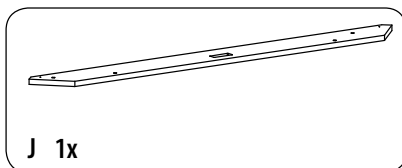
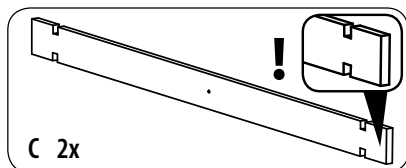
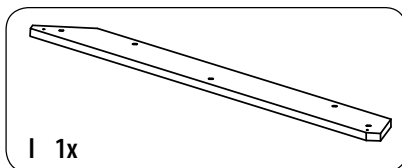
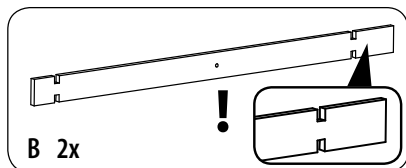
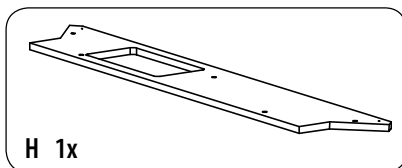
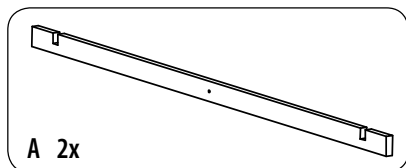
**Niemcy**

**Wyprodukowano w Chinach**

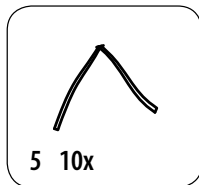
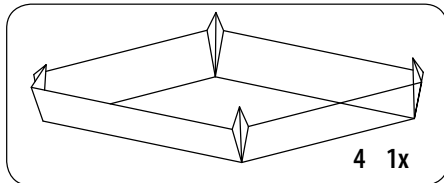
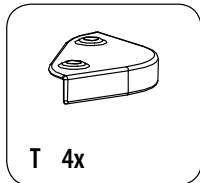
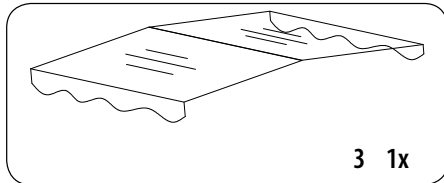
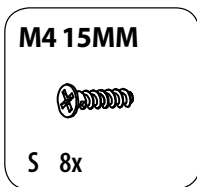
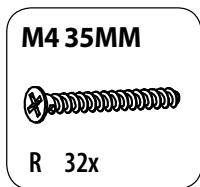
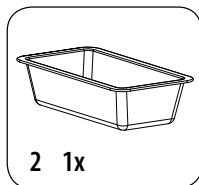
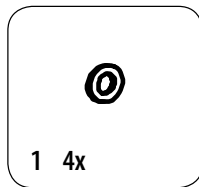
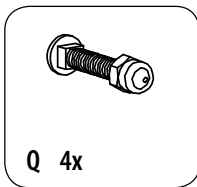
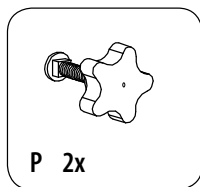
**WKNF8656**

**[www.wachsmuth-krogmann.com](http://www.wachsmuth-krogmann.com)**

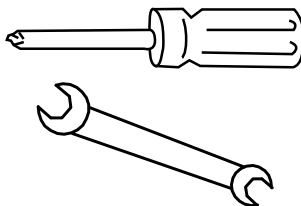
## Zawartość opakowania



## Zawartość opakowania

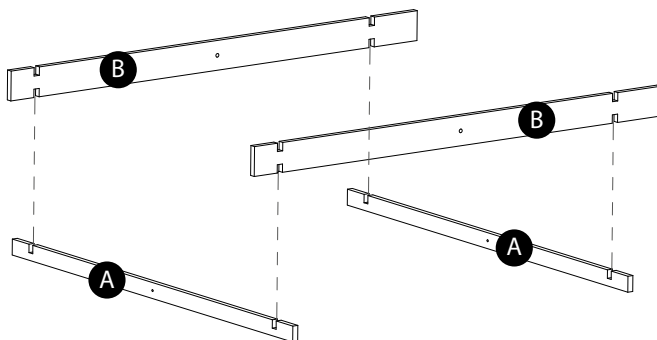


Co jest potrzebne:

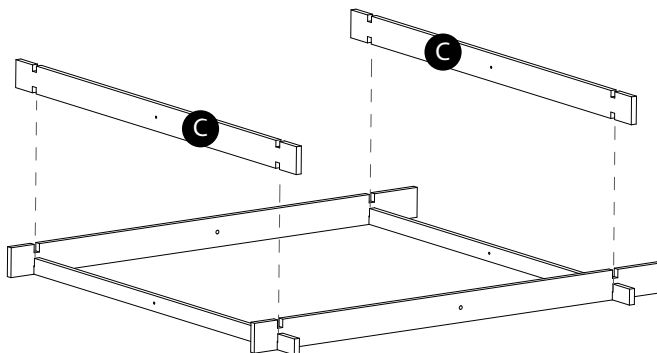


# Montáž

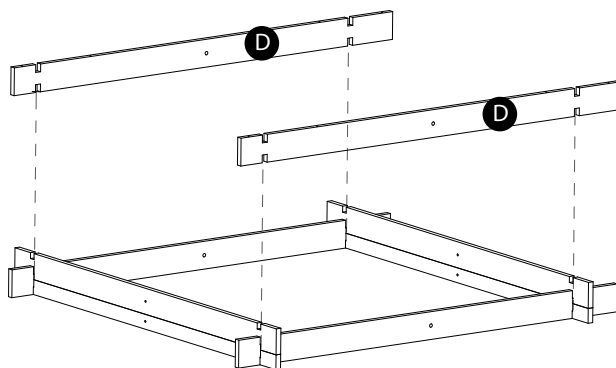
1



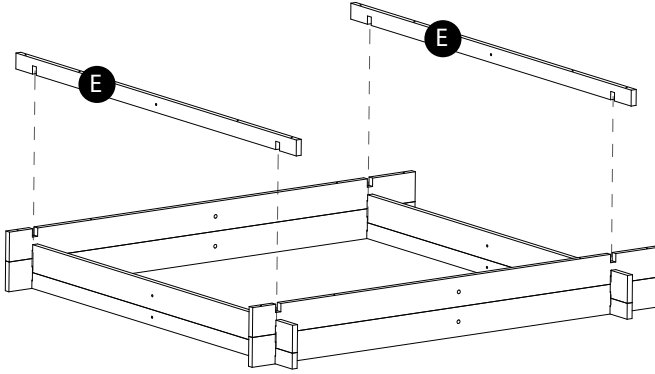
2



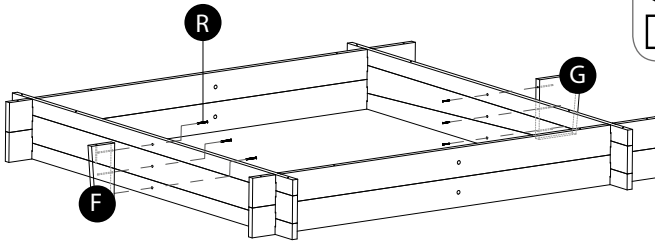
3



4



5

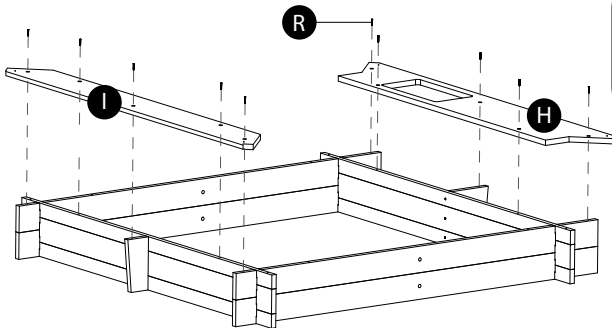


M4 35MM



R 6x

6

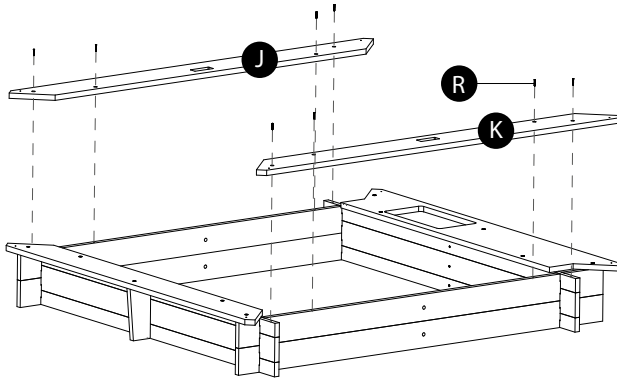


M4 35MM




R 10x

7

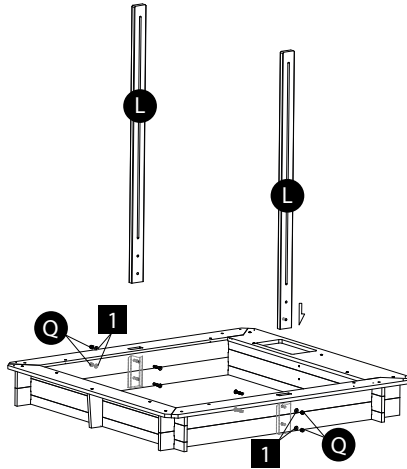


M4 35MM



R 8x

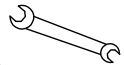
8



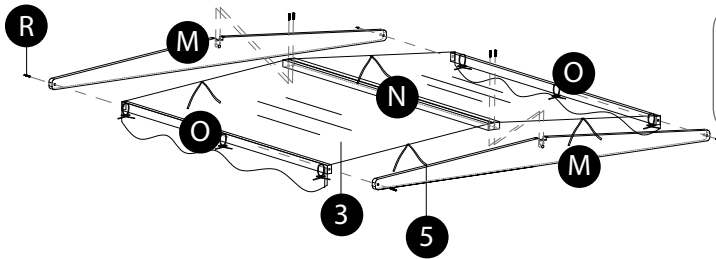
Q 4x



1 4x



9

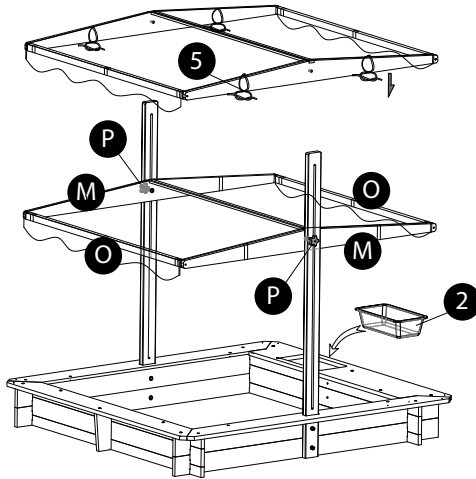


M4 35MM



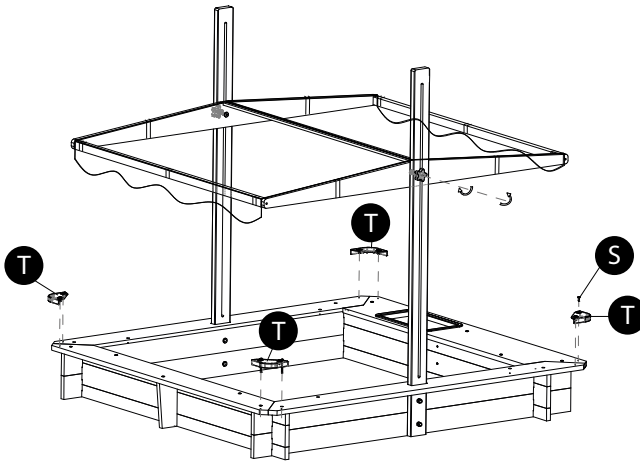
R 8x

10



P 2x

11

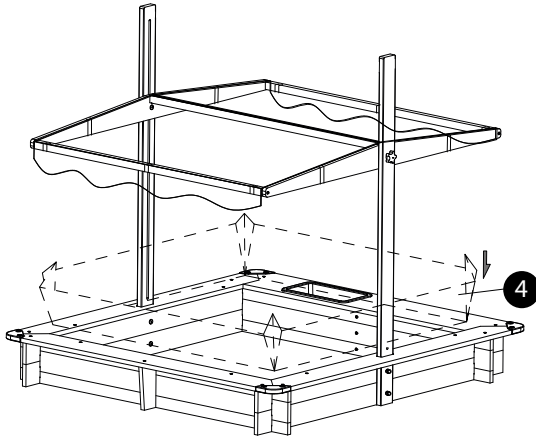


M4 15MM

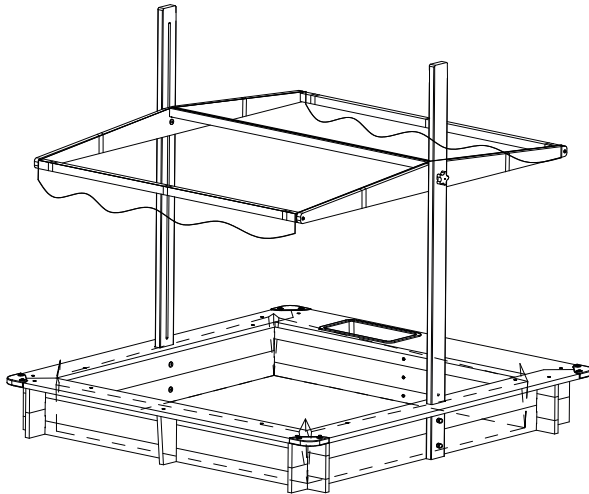


S 8x

12



13



## Informacje ogólne

### Czytanie i przechowywanie instrukcji obsługi



Przed montażem i użytkowaniem piaskownicy przeczytać instrukcję obsługi i dokładnie przestrzegać jej zapisów,

w szczególności uwag dotyczących użytkowania i ostrzeżeń. Instrukcję zachować do wykorzystania w przyszłości i przekazać kolejnym użytkownikom produktu. Piaskownica jest przeznaczona wyłącznie do zastosowań niekomercyjnych.

### Objaśnienie symboli

W treści niniejszej instrukcji obsługi, na samym urządzeniu i na opakowaniu użyto poniższych symboli i haseł ostrzegawczych.



**OSTRZEŻENIE!** Ten symbol/ hasło ostrzegawcze wskazuje na zagrożenie o średnim stopniu ryzyka, które w razie nieuniknięcia go może prowadzić do śmierci lub ciężkich obrażeń ciała.



**UWAGA!** Ten symbol/ hasło ostrzegawcze wskazuje na zagrożenie o niskim stopniu ryzyka, które w razie nieuniknięcia go może prowadzić do lekkich lub umiarkowanych obrażeń ciała.



**INFORMACJA!** To hasło ostrzegawcze wskazuje na potencjalne straty materialne.



Deklaracja zgodności (patrz rozdział „Deklaracja zgodności”): produkty oznakowane tym symbolem spełniają wymogi wszystkich odnośnych przepisów wspólnotowych, obowiązujących na terenie Europejskiego Obszaru Gospodarczego.

## Bezpieczeństwo

### Użytkowanie zgodne z przeznaczeniem

Piaskownica nie jest przeznaczona do użytku komercyjnego, a jedynie do użytku prywatnego. Każde inne zastosowanie lub modyfikacja piaskownicy stanowi zastosowanie niezgodne z przeznaczeniem i jest niedozwolone. Firma nie ponosi odpowiedzialności za szkody stanowiące następstwo zastosowania niezgodnego z przeznaczeniem i nieprawidłowej obsługi.

### Uwagi dotyczące bezpieczeństwa **OSTRZEŻENIE!**



Zamieszczone poniżej uwagi dotyczące bezpieczeństwa trzeba uważnie przeczytać i przestrzegać ich treści. Nieprzestrzeganie uwag dotyczących bezpieczeństwa wiąże się ze znacznym ryzykiem wypadków i obrażeń ciała oraz szkód materialnych i uszkodzenia urządzenia.

### Pierwsze rozpakowanie

#### Sprawdzenie piaskownicy i kompletności zawartości opakowania



#### **INFORMACJA!**

#### **Niebezpieczeństwo uszkodzeń!**

Nieuważne otwieranie opakowania ostrym nożem lub innym ostro zakończonym przedmiotem może łatwo doprowadzić do uszkodzenia piaskownicy.

Otwierając opakowanie zachować należy ostrożność.

Ostrożnie wyjąć piaskownicę z opakowania. Sprawdzić, czy zestaw jest kompletny (patrz **Zawartość opakowania**).

Sprawdzić, czy piaskownica i poszczególne elementy nie są uszkodzone. W razie stwierdzenia uszkodzeń piaskownicy nie wolno używać. W takim przypadku trzeba się skontaktować z producentem pod adresem, który znajduje się na opakowaniu/artykule.



### **OSTRZEŻENIE!!**

- Zabawka nadaje się dla dzieci powyżej 18. miesiąca życia. Użytkowanie jest dozwolone wyłącznie pod nadzorem dorosłych.
- Ważne. Wyłącznie do użytku prywatnego. Wyłącznie do użytku zewnętrznego. Składanie, montaż i przenoszenie piaskownicy wolno wyłącznie osobom dorosłym.
- Piaskownicę wolno ustawiać u użytkownika wyłącznie na równym, miękkim podłożu (np. trawniku, matach gumowych itp.). Piaskownicy nie wolno ustawiać na betonie, asfalcie lub innych twardych powierzchniach.
- Podczas składania zapewnić bezpieczną odległość co najmniej dwóch metrów od innych konstrukcji i przeszkód (np. ogrodzenia, garażu, domu, wystających gałęzi, linek do suszenia bielizny lub przewodów elektrycznych).
- Zabrania się samodzielnych modyfikacji w zakresie montażu oraz łączenia z innymi konstrukcjami!
- Na jednej ławce może siedzieć maksymalnie troje dzieci. Maks. masa całkowita użytkowników: 100 kg.
- Dach piaskownicy nigdy nie wolno

- otwierać i zamykać pod obciążeniem.
- Dach służy wyłącznie do przykrycia piaskownicy dla ochrony jej zawartości przed zanieczyszczeniem (np. liśćmi, zanieczyszczeniami pochodzenia zwierzęcego itp.).
- Przy silnym wietrze dach zawsze trzeba złożyć.
- Dach nie nadaje się do zabawy, dlatego nie wolno się z niego zwieszać, podpierać go, obciążać, ani chodzić po nim itp.
- Opakowanie i instrukcję montażu trzeba zachować, ponieważ zawierają one ważne informacje!

### **Konserwacja, czyszczenie**



#### **OSTRZEŻENIE! Informacje dotyczące konserwacji**

- Aby wydłużyć żywotność piaskownicy, zalecamy jej demontaż na czas zimy i przechowywanie w miejscu zabezpieczonym przed wpływem warunków atmosferycznych.
- Konserwację trzeba przeprowadzać zawsze na początku każdego sezonu i regularnie w trakcie użytkowania.
- Regularnie sprawdzać, czy wszystkie nakrętki i śruby są dokręcone i w razie potrzeby dokręcać je.
- Wszystkie śruby trzeba regularnie sprawdzać pod kątem występowania ewentualnych ostrych krawędzi, w razie potrzeby śruby trzeba wymienić.
- Uszkodzone części wymieniać bezzwłocznie zastępując je oryginalnymi częściami

zamiennymi zgodnymi z listą części zawartą w niniejszej instrukcji montażu.

- Niewystarczająca kontrola może sprawić, że zabawka przestanie być bezpieczna.
- Produkt jest wykonany głównie litego drewna naturalnego. Ekstremalne warunki atmosferyczne, w szczególności występujące po długotrwałych upałach mogą powodować pęknięcia wywołane wysuszeniem drewna. Są one zjawiskiem naturalnym i nie stanowią wady jakościowej. Wzdłużne pęknięcia spowodowane wysuszeniem drewna nie mają również wpływu na wytrzymałość i trwałość materiału. Aby zapobiec potencjalnym obrażeniom ciała, pęknięcia spowodowane wysuszeniem drewna można zeszlifować lub wypełnić silikonem.

## Dane techniczne

Model: 984-S

Dane techniczne: 6069

## Deklaracja zgodności

**CE** AHG Wachsmuth & Krogmann mbH, Lange Mühren 1, 20095 Hamburg, Niemcy oświadcza z pełną odpowiedzialnością, że opisany powyżej produkt spełnia podstawowe wymogi przywołanych dyrektyw Unii Europejskiej. Deklarację zgodności UE można uzyskać pod adresem producenta podanym na opakowaniu/artykule.

## Utylizacja

### Utylizacja opakowania



Materiał opakowania nadaje się częściowo do recyklingu. Opakowanie utylizować przestrzegając zasad segregacji surowców wtórnych. Utylizować za pośrednictwem publicznych punktów odbioru odpadów.





# Serwis



Aktualną wersję instrukcji obsługi można znaleźć na naszej stronie internetowej pod adresem: **[www.wachsmuth-krogmann.com](http://www.wachsmuth-krogmann.com)**

© Copyright

Przedruk i powielanie (również fragmentów) są dozwolone wyłącznie za zgodą:

AHG Wachsmuth & Krogmann mbH

Lange Mühren 1

20095 Hamburg

Niemcy

Niniejszy dokument oraz wszystkie jego części są chronione prawami autorskimi.

Każde wykorzystanie bez zgody AHG Wachsmuth & Krogmann mbH, poza granicami precyzyjnie wyznaczonymi przez prawo autorskie, jest niedozwolone i podlega karze.

Powyższe obejmuje w szczególności powielanie, tłumaczenie, mikrofilmowanie oraz zapisywanie i przetwarzanie w systemach elektronicznych.

Importer:

AHG Wachsmuth & Krogmann mbH

Lange Mühren 1, 20095 Hamburg, Niemcy

WKNF8656

Wyprodukowano w Chinach