

Kamerfontein met ledverlichting

WK932-a / -e / -f / -h



WK932-a



WK932-e



WK932-f



WK932-h



GEBRUIKSAANWIJZING



Art.nr.: 8180

23081802

02/2021 / WNF8547

Inhoudsopgave

Introductie	3
Overzicht / apparaatonderdelen	4
Verpakkingsinhoud / apparaatonderdelen	5
Algemeen	6
Gebruiksaanwijzing lezen en bewaren	6
Verklaring van symbolen	6
Veiligheid	7
Bedoeld gebruik	7
Veiligheidsvoorschriften	7
Gevaar voor kinderen en personen met beperkt vermogen	7
De lamp mag niet worden gebruikt zonder dat er een afdichtingsring op de juiste manier aan het snoer is aangebracht!	7
Gevaren van elektriciteit	7
Het eerste gebruik	9
Kamerfontein met ledverlichting en de verpakkingsinhoud controleren	9
Ingebruikname	9
Storingen en oplossingen	10
Reiniging	10
Opbergen	11
Defecte pomp, leds of defecte adapter	11
Technische gegevens	11
Conformiteitsverklaring	11
Verwijdering	11
Verwijderen verpakking	11
Service	12

Introductie

Hartelijk dank voor het aanschaffen van de kamerfontein met ledverlichting van LIGHT ZONE. Hiermee heeft u een kwalitatief hoogwaardig product gekocht, dat aan de hoogste kwaliteits- en veiligheidsnormen voldoet. Ter wille van de juiste hantering en een lange levensduur raden wij u aan de volgende instructies in acht te nemen.

Gelieve de handleiding - met name de veiligheidsvoorschriften - zorgvuldig door te lezen alvorens u het apparaat in gebruik neemt. U vindt hier een aantal belangrijke en praktische instructies die door elke gebruiker van tevoren moeten worden gelezen en begrepen. Bewaar deze gebruiksaanwijzing goed en geef deze mee als het apparaat door wordt gegeven. Deze gebruiksaanwijzing kunt u ook als PDF-bestand downloaden via onze homepage.

Kamerfontein met ledverlichting

Model:

WK932-a / -e / -f / -h

GEÏMPORTEERD DOOR:

AHG Wachsmuth & Krogmann mbH

Lange Mühren 1

20095 Hamburg

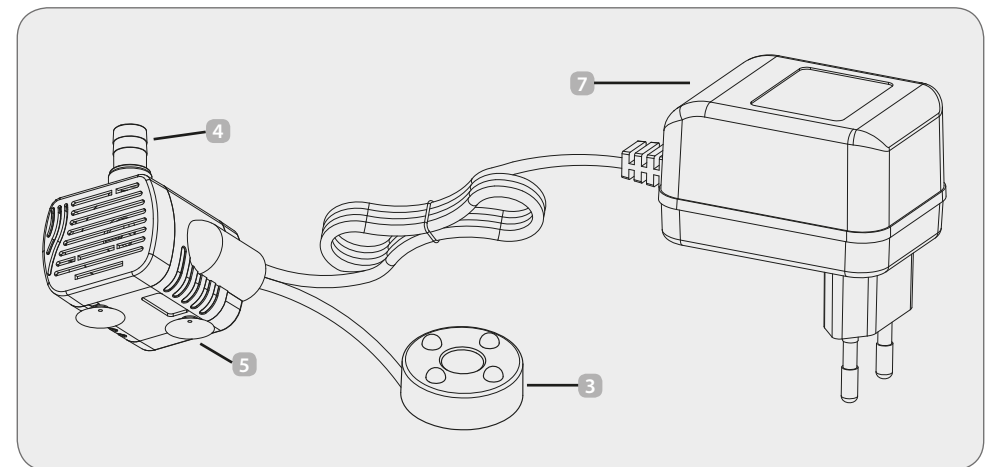
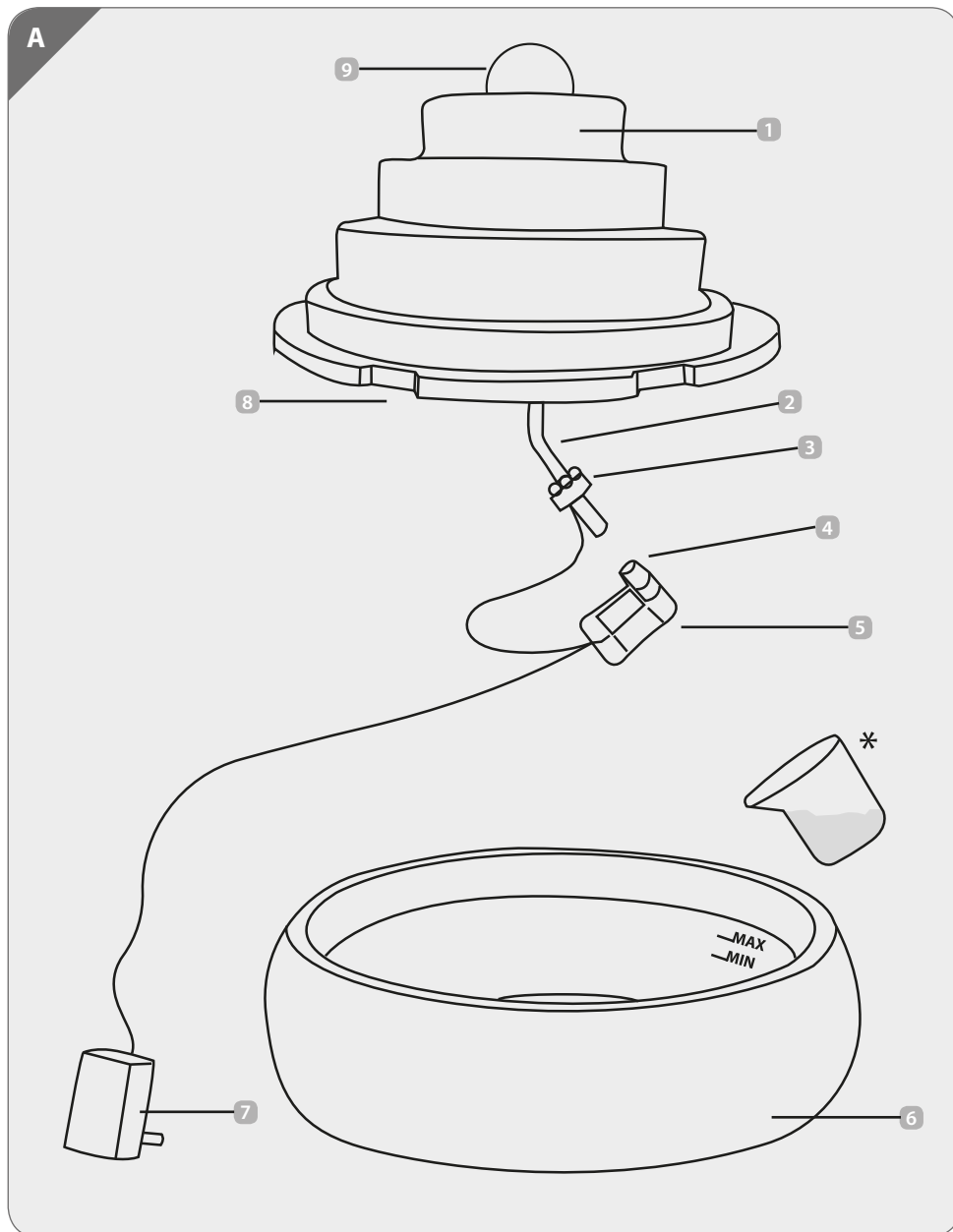
Duitsland

WKNF8547

www.wachsmuth-krogmann.com

Overzicht / apparaatonderdelen

Afbeelding geldt voor de modellen: WK932-a / -e / -f / -h



Verpakkingsinhoud / apparaatonderdelen

- 1 Kamerfontein (bovenste gedeelte)
- 2 Waterslang
- 3 Leds
- 4 Pompaansluiting voor de waterslang
- 5 Pomp
- 6 Waterreservoir
- 7 Voedingsstekker
- 8 Uitsparing voor het snoer
- 9 Glazen balletje
(bij model WK932-f niet aanwezig)

* niet meegeleverd

Algemeen

Gebruiksaanwijzing lezen en bewaren



Voor het in gebruik nemen van het artikel dient u de gebruiksaanwijzing, met name de gebruiksinstructies en waarschuwingen, te lezen en deze in acht te nemen.

Bewaar de gebruiksaanwijzing om deze te kunnen nalezen, en geef deze mee aan de eventuele volgende eigenaar. Het artikel dient uitsluitend voor decoratieve doeleinden en is niet geschikt voor het verlichten van een ruimte.

Het artikel mag alleen met de meegeleverde toebehoren worden gebruikt, en is ontworpen voor privégebruik.

Verklaring van symbolen

De volgende symbolen en signaalwoorden worden in deze gebruiksaanwijzing, in de productbeschrijving of op de verpakking gebruikt.



WAARSCHUWING! Dit signaalsymbool / -woord duidt op een gevaar met een gemiddeld risiconiveau, dat, indien niet vermeden, de dood of ernstig letsel tot gevolg kan hebben.



VOORZICHTIG! Dit signaalsymbool / -woord duidt op een gevaar met een laag risico, dat, indien niet vermeden, klein of middelmatig letsel tot gevolg kan hebben.



INSTRUCTIE! Dit signaalwoord waarschuwt voor mogelijke materiële schade.



Conformiteitsverklaring (zie hoofdstuk „Conformiteitsverklaring“): Producten die met dit symbool zijn gekenmerkt, voldoen aan alle geldende communautaire regels van de EER (Europese Economische Ruimte).



Uitsluitend bedoeld voor gebruik binnenshuis.



(net-adapter)

Veiligheidsklasse II: Versterkte of dubbele isolering tussen de actieve en aanraakbare onderdelen. Meestal geen verbinding met de beschermende geleider.

IPX8

(Pomp)

Beschermingswaarde IPX8: Bescherming voor onbepaalde tijd tegen het binnendringen van water bij complete onderdompeling.

Veiligheid

Bedoeld gebruik

Het product dient uitsluitend ter decoratie binnenshuis en is alleen voor privégebruik bestemd. Het product is niet voor commercieel gebruik of voor andere toepassingsgebieden bestemd. Uitsluitend bedoeld voor gebruik binnenshuis. Elk ander gebruik geldt als onjuist gebruik en kan leiden tot materiële schade of zelfs tot persoonlijk letsel. Het artikel is geen speelgoed. De fabrikant of handelaar is niet aansprakelijk voor schade veroorzaakt door oneigenlijk of onjuist gebruik.

Veiligheidsvoorschriften



WAARSCHUWING!

Gelieve alle hierna volgende veiligheidsvoorschriften te lezen en na te leven. Als u dit niet doet, bestaat er een aanzienlijke gevaar voor ongevallen, letsel en voor schade aan materiaal en apparaat.



ALGEMENE VEILIGHEIDSINSTRUCTIES!

Gevaar voor kinderen en personen met beperkt vermogen
De lamp mag niet worden gebruikt zonder dat er een afdichtingsring op de juiste manier aan het snoer is aangebracht!

- Dit apparaat kan worden gebruikt door kinderen vanaf 8 jaar, evenals door personen met verminderd fysiek, zintuiglijk of mentaal vermogen of met een tekort aan ervaring en/of kennis, indien zij onder toezicht staan of instructies hebben gekregen over het veilig gebruiken van het apparaat, en begrijpen welke gevaren er kunnen optreden.

- Reiniging en onderhoud door de gebruiker mag alleen door kinderen worden uitgevoerd als zij 8 jaar of ouder zijn en onder toezicht staan. Het apparaat en het snoer dienen buiten het bereik van kinderen jonger dan 8 jaar te worden gehouden.
- Kinderen mogen niet met het apparaat spelen. Kinderen weten niet welk gevaar er kan optreden bij het omgaan met elektrische apparaten. Daarom mag de kamerfontein met ledverlichting alleen buiten het bereik van kinderen jonger dan 8 jaar worden gebruikt en opgeruimd. Laat het snoer niet naar beneden hangen, zodat er niet aan kan worden getrokken.
- Houd het verpakkingsmateriaal buiten het bereik van kinderen.
Verstikkingsgevaar!
- Neem ook de verdere instructies in het hoofdstuk „Reiniging en onderhoud” in acht.

Gevaren van elektriciteit



Elektrocutiegevaar!

Het apparaat werkt met gevaarlijke spanning. De omgang met vloeistoffen in verbinding met elektrische apparaten vereist grote oplettendheid!
Onoplettendheid bij routinematige processen is een veelvoorkomende oorzaak van ongelukken. Let erop dat u droge handen hebt bij het aansluiten en afkoppelen van de adapter en bij het gebruiken van het apparaat.

- De adapter mag niet worden blootgesteld aan waterdruppels of -stralen en mag in

- geen geval worden ondergedompeld in water of andere vloeistof.
- Gebruik het artikel niet buitenshuis en stel het artikel niet bloot aan weersinvloeden als regen, sneeuw of vorst.
- Sluit de adapter aan op een correct geïnstalleerd stopcontact, waarvan de spanning overeenkomt met die in de technische gegevens.
- Bij gebruik van een aansluitstuk of verlengkabel, moeten deze voldoen aan de geldende veiligheidsbepalingen. De aangegeven maximale stroomsterkte mag niet worden overschreden.
- Let erop dat het stopcontact goed toegankelijk is, zodat u indien nodig snel bij het stopcontact kunt komen.
- Gebruik het artikel niet als:
 - het is beschadigd;
 - het snoer, de adapter of de pomp beschadigd zijn;
 - het gevallen is.
- Let erop dat het snoer niet klemt en niet kan worden beschadigd door scherpe randen of hete voorwerpen.
- Trek de stekker uit het stopcontact:
 - als u water navult;
 - als u het artikel niet gebruikt;
 - voordat u het artikel reinigt of wegzet;
 - als er tijdens het gebruik een storing optreedt;
 - tijdens onweer.
- Trek daarbij altijd aan de stekker, niet aan het snoer. Gebruik het snoer niet voor andere doeleinden, zoals voor het dragen of ophangen van het artikel.
- Trek de stekker uit het stopcontact als om het artikel volledig uit te schakelen.

- Breng geen wijzigingen aan het artikel of het snoer aan.
- Open nooit elektrische apparatuur en probeer niet om er niet met voorwerpen binnen te dringen.
- Laat reparaties alleen uitvoeren door een professionele werkplaats. Let ook op de garantievoorwaarden (zie garantiokaart).
- Het snoer kan niet worden vervangen. Bij beschadiging moet het apparaat worden weggedaan.

Het eerste gebruik Kamerfontein met ledverlichting en de verpakkingsinhoud controleren



INSTRUCTIE! Gevaar voor schade!

- Als u de verpakking onvoorzichtig opent met een scherp mes of ander spits voorwerp, kan de kamerfontein met ledverlichting gemakkelijk worden beschadigd.
- Open de verpakking heel voorzichtig.
- Haal de waterfontein met ledverlichting uit de verpakking.
- Controleer of de levering compleet is (zie **afb. A** op pagina 4).
- Reinig het artikel voor het eerste gebruik met een licht vochtige doek, om mogelijke verpakkings- en productieresten te verwijderen.
- Controleer of de waterfontein met ledverlichting of de losse onderdelen beschadigd zijn. Gebruik, als dit het geval is, de kamerfontein met ledverlichting niet. Neem contact op met de fabrikant via het serviceadres op de garantiokaart.



Plaats het product op een vlakke en waterbestendige ondergrond. Gebruik eventueel een onderlegger.

Ingebruikname Elektrocutiegevaar!



De adapter pas aansluiten als het product volledig in elkaar is gezet.

1. Schuif de leds **3** op de waterslang **2** (met de leds naar vooruit).
2. Druk de waterslang volledig op de pompaansluiting **4**.
3. Schuif de leds **3** nu volledig op de waterslang in de kamerfontein.




- Gebruik alleen gedestilleerd water voor de kamerfontein, om kalkaanslag te vermijden. Het MAX-teken mag niet worden overschreden. Let erop dat de hoeveelheid water niet onder het MIN-teken komt. Vul op tijd water bij.
4. Vul gedestilleerd water in het waterreservoir tot aan het MAX-teken **6**.
 5. Leg de pomp **5** in het water in het waterreservoir en fixeer de pomp door de zuignappen van de pomp op de bodem van het waterreservoir te drukken.
 6. Plaats de waterfontein (het bovenste gedeelte) op het waterreservoir. Let daarbij op het snoer. Doe het snoer door de uitsparing **8** van de kamerfontein.
 7. Leg het glazen balletje **9** op de opening voor het water (niet bij WK932-f).



Elektrocutiegevaar!

Droog uw handen af voordat u de stekker in het stopcontact steekt!

8. Sluit de adapter  aan op een stopcontact.



Eventueel maakt de pomp eventjes geluid zolang deze nog niet met water is gevuld. De leds branden nu en het water stroomt over de kamerfontein.

9. Haal de stekker van de adapter uit het stopcontact als u de kamerfontein wilt uitschakelen.

Storingen en oplossingen

- Fouten:
De pomp maakt geluid
- Mogelijke oorzaken en oplossingen:
Is de pomp niet volledig onder water?
Plaats de pomp zo, dat deze volledig met water is bedekt.
Is er te weinig water in het waterreservoir?
Vul met gedestilleerd water tot aan het MAX-teken.

Reiniging



Elektrocutiegevaar!

Onjuiste reiniging kan leiden tot een stroomstoot.

- Haal de stekker voor het reinigen uit het stopcontact.
- Dompel de adapter nooit onder in water of andere vloeistoffen.



Let op. Gevaar voor schade!

Onjuiste reiniging kan het artikel beschadigen.

- Gebruik geen agressieve reinigingsmiddelen of scherpe of metalen reinigingsvoorwerpen zoals messen, spatels en dergelijke. Deze kunnen het oppervlak beschadigen.



Elektrocutiegevaar!

De adapter moet volledig droog zijn alvorens opnieuw in gebruik te worden genomen.

- Reinig het artikel regelmatig (wekelijks) met een vochtige doek zonder reinigingsmiddel.
- Vul vervolgens met vers gedestilleerd water.

Opbergen

Haal, als u het artikel voor langere tijd niet gebruikt, de stekker uit het stopcontact en bewaar het artikel op een droge plek buiten het bereik van kinderen. Gebruik indien mogelijk de originele verpakking.

Defecte pomp, leds of defecte adapter



Let op. Gevaar voor schade!

De pomp, de leds en de adapter kunnen niet afzonderlijk worden vervangen. Het dient altijd als compleet set te worden weggedaan en vervangen.

Technische gegevens

Adapter:

Model: MAI-1200250

Ingang: 230-240 V ~; 50 Hz

Uitgangspanning: 12 V ~; 250 mA; 3 VA

Fabrikant: Danyang Ming'an

Electrical Appliance Co., Ltd.

No.93, Changli East Road,

Huangtang Danyang, Jiangsu, China

Pomp:

Model: YH-1020LV

Ingang: 12 V ~; 50 Hz; 2,0 W

Beschermingswaarde: IPX8

Doorstroming: 180 l/h

Conformiteitsverklaring



Wij, AHG Wachsmuth & Krogmann mbH, Lange Mühren 1, 20095 Hamburg, Duitsland, verklaren onder eigen verantwoordelijkheid dat het hierboven genoemde product voldoet aan de elementaire eisen van de vermelde EU-richtlijnen. De EU-conformiteitsverklaring kan worden opgevraagd via het adres van de fabrikant dat op de garantietafel staat vermeld.

Verwijdering

Verwijderen verpakking



Het verpakkingsmateriaal is gedeeltelijk herbruikbaar. Recycle de verpakking milieuvriendelijk en lever de materialen gescheiden in voor hergebruik. Recyclen via een openbaar inzamelpunt.



Afgedankte apparaten horen niet bij het huisvuil! Als het artikel niet meer kan worden gebruikt, is de gebruiker wettelijk verplicht om afgedankte apparaten apart van het huisvuil, bijv. bij een inzamelpunt van zijn gemeente/ stad, af te geven. Zo wordt gegarandeerd dat afgedankte apparaten deskundig worden verwerkt en negatieve effecten op het milieu worden vermeden. Daarom zijn elektrische apparaten voorzien van het hier getoonde symbol.



De actuele versie van de gebruiksaanwijzing vindt u op onze homepage
www.wachsmuth-krogmann.com

© Copyright

Herdrukken of vermenigvuldigen (ook gedeeltelijk)
alleen met toestemming van:
AHG Wachsmuth & Krogmann mbH
Lange Mühren 1
20095 Hamburg
Duitsland

Deze publicatie, met inbegrip van alle onderdelen,
is auteursrechtelijk beschermd.

Ieder gebruik buiten de nauwe grenzen van
de auteurswet is zonder toestemming van
AHG Wachsmuth & Krogmann mbH verboden
en strafbaar.

Dit geldt met name voor vermenigvuldiging, vertaling,
vastlegging op microfilm en opslag en verwerking in
elektronische systemen.

Geïmporteerd door:
AHG Wachsmuth & Krogmann mbH
Lange Mühren 1
20095 Hamburg
Duitsland

WKNF8547