



Party-lichtketting



Model:
WK873-PL
(Party-lichtketting)



Model:
WK873-RPL
(Retro party-
lichtketting)



Model:
WK873-KL
(Lichtketting
met ballen)



GEBRUIKSAANWIJZING



IP44

0131
23001312
WKNF8676

Inhoudsopgave

Introductie	3
Handleiding lezen en bewaren	4
Verklaring van symbolen	4
Veiligheid	4
Beoogd gebruik	4
Veiligheidsvoorschriften	4
Veiligheidsvoorschriften batterijen	5
Algemene veiligheidsinstructies!	6
Inhoud verpakking/onderdelen apparaat	6
In elkaar zetten en montage	7
Voor het eerste gebruik	7
Het eerste gebruik	7
Party-lichtketting en verpakkingsinhoud controleren	7
Inschakelen:	7
Uitschakelen:	7
Knippermodi	7
Reiniging en onderhoud	8
Technische gegevens	9
Conformiteitsverklaring	10
Verwijdering	10
Verpakking recyclen	10
Verpakking recyclen	10
Service	12

Introductie

Hartelijk dank voor het aanschaffen van de party-lichtketting van Light Zone. Hiermee heeft u een kwalitatief hoogwaardig product gekocht, dat aan de hoogste kwaliteits- en veiligheidsnormen voldoet.

Ter wille van de juiste hantering en een lange levensduur raden wij u aan de volgende instructies in acht te nemen.

Gelieve de handleiding - met name de veiligheidsvoorschriften - zorgvuldig door te lezen alvorens u het apparaat in gebruik neemt. U vindt hier een aantal belangrijke en praktische instructies die door elke gebruiker van tevoren moeten worden gelezen en begrepen.

Bewaar deze gebruiksaanwijzing goed en geef deze mee als het apparaat door wordt gegeven.

Deze gebruiksaanwijzing kunt u ook als PDF-bestand downloaden via onze homepage.

Party-lichtketting

Model:

WK873-PL, WK873-RPL, WK873-KL

GEÏMPORTEERD DOOR:

AHG Wachsmuth & Krogmann mbH

Lange Mühren 1

20095 Hamburg

Duitsland

WKNF8676

www.wachsmuth-krogmann.com

Algemeen

Handleiding lezen en bewaren



Deze handleiding a.u.b. goed doorlezen, bewaren en aan andere gebruikers doorgeven. Bewaar de verpakking om het product veilig op te kunnen bergen. Niet geschikt voor commercieel gebruik.

Verklaring van symbolen



WAARSCHUWING! Dit signaalsymbool / -woord duidt op een gevaar met een gemiddeld risiconiveau, dat, indien niet vermeden, de dood of ernstig letsel tot gevolg kan hebben.



VOORZICHTIG! Dit symbool/signaalwoord duidt op een gevaar met een laag risico, dat, indien niet vermeden, klein of middelmatig letsel tot gevolg kan hebben.



De volgende symbolen en signaalwoorden worden in deze handleiding, op de lichtketting of op de verpakking gebruikt. Met het CE-label bevestigt de fabrikant dat dit elektrische apparaat voldoet aan de geldende Europese richtlijnen.



Dit symbool betekent dat het product op veiligheidslaagspanning (SELV/ PELV) werkt.



Het symbool „GS“ staat voor het keurmerk „geprüfte Sicherheit“ (geteste veiligheid). Producten die met dit symbool zijn gemarkeerd, voldoen aan de eisen van de Duitse Productveiligheidswet (ProdSG).



IP44

NETADAPTER

De adapter voldoet aan beschermingsklasse II. Beschermd tegen binnendringen van vaste voorwerpen $\varnothing \geq 1$ mm en tegen spatwater.

Veiligheid

Beoogd gebruik

Dit product is niet bedoeld voor commercieel gebruik. Het is geschikt voor decoratie binnens- en buitenshuis. Als de adapter buiten wordt gebruikt, moet deze op een IP44-stopcontact worden aangesloten. Gebruik de lamp alleen zoals in deze gebruiksaanwijzing beschreven. Elk ander gebruik geldt als onjuist gebruik en kan leiden tot materiële schade of zelfs tot persoonlijk letsel. De lamp is geen speelgoed.

De fabrikant of handelaar is niet aansprakelijk voor schade veroorzaakt door oneigenlijk of onjuist gebruik. De lamp kan ook bij min-temperaturen worden gebruikt.

Veiligheidsvoorschriften



WAARSCHUWING!

Gelieve alle hierna volgende veiligheidsvoorschriften te lezen en na te leven. Als u dit niet doet, bestaat er een aanzienlijke gevaar voor ongevallen, letsel en voor schade aan materiaal en apparaat.



WAARSCHUWING!

Verpakkingsmateriaal en led-lichtketting buiten bereik van kinderen houden. Kunststoffolie kan verstikkingsgevaar opleveren. Verwurgingsgevaar - kleine kinderen kunnen verstrikt raken in de lichtketting of het snoer.

Geen kinderspeelgoed; letselgevaar!

- Bewaar de verpakking om het product veilig op te kunnen bergen.
- Controleer of er sprake is van

transportschade, alvorens u het product in gebruik neemt. Neem de lichtketting in dit geval niet in gebruik en neem contact op met de klantenservice.

- Sluit de lichtketting niet aan als deze nog in de verpakking zit. Er bestaat brandgevaar.
- In geval van beschadiging van de netadapter of het snoer, mag de lichtketting niet meer worden gebruikt, om gevaar te vermeiden.
- De leds kunnen niet worden vervangen.
- De lichtbron van deze lamp kan niet worden vervangen; als de lichtbron het einde van zijn levensduur heeft bereikt, moet de hele lamp worden vervangen.
- Dompel het product niet onder in water of andere vloeistoffen.
- Sluit de netadapter alleen aan op een stopcontact dat aan de voorschriften voldoet.
- Zorg ervoor dat het stopcontact makkelijk toegankelijk is, zodat de netadapter er indien nodig snel uit kan worden getrokken.
- Let er bij het gebruik van een verlengsnoer op dat het voor het gebruik geschikt is (buitenshuis).
- Zorg ervoor dat het snoer niet wordt beschadigd door scherpe randen of hete voorwerpen. Wikkel het snoer voor gebruik volledig af.

Veiligheidsvoorschriften batterijen



**WAARSCHUWING! GEVAAR
VOOR ELEKTROCUTIE EN
OVERVERHITTING!**

**Onjuiste omgang met de lichtketting
kan leiden tot elektrocutie en brand**

- Verpakkingsmateriaal en led-lichtketting buiten bereik van kinderen houden. Kunststoffolie kan verstikkingsgevaar opleveren. Verwurgingsgevaar - kleine kinderen kunnen verstrikt raken in de lichtketting of het snoer.

- Geen speelgoed, letselgevaar!



Artikel niet onderdompelen in water of andere vloeistoffen. Er is risico op ontlading en er kunnen gevaarlijke dampen ontstaan.

- De bijgeleverde batterijen kunnen niet opnieuw worden opgeladen.



Probeer nooit niet-oplaadbare batterijen op te laden.
Explosiegevaar!

- Verwijder de lege batterijen uit het batterijvak en vervang deze alleen door batterijen van het type: CR2025. Andere batterijtypen kunnen de elektronica beschadigen, er kunnen brandwonden worden veroorzaakt en giftige chemicaliën vrijkomen.



Let bij het plaatsen van de batterijen op de juiste polariteit. Anders kunnen er brandwonden worden veroorzaakt en giftige chemicaliën vrijkomen.



Houd de batterijen buiten het bereik van kinderen. Gooi ze niet in vuur, sluit ze niet kort en demonteer de batterijen niet. Er bestaat brand- en explosiegevaar en er kunnen giftige chemicaliën vrijkomen.

- Als een batterij werd ingeslikt, dient u onmiddellijk een arts te raadplegen. Er bestaat vergiftigingssgevaar!



Algemene veiligheidsinstructies!

Gear voor kinderen en personen met beperkt vermogen

- Dit apparaat kan worden gebruikt door kinderen vanaf 8 jaar, evenals door personen met verminderd fysiek, zintuiglijk of mentaal vermogen of met

een tekort aan ervaring en/ of kennis, indien zij onder toezicht staan of instructies hebben gekregen over het veilig gebruiken van het apparaat, en begrijpen welke gevaren er kunnen optreden.

- Reiniging en onderhoud door de gebruiker mag alleen door kinderen worden uitgevoerd als zij 8 jaar of ouder zijn en onder toezicht staan. Het apparaat en het snoer dienen buiten het bereik van kinderen jonger dan 8 jaar te worden gehouden. Kinderen mogen niet met het apparaat spelen. Kinderen weten niet welk gevaar er kan optreden bij het omgaan met elektrische apparaten. Daarom moet de party-lichtketting buiten het bereik van kinderen jonger dan 8 jaar worden gebruikt en opgeruimd. • Laat het snoer niet naar beneden hangen, zodat er niet aan kan worden getrokken.
- Houd verpakkingsmateriaal buiten het bereik van kinderen.

Verstikkingsgevaar!

- Neem ook de verdere instructies in het hoofdstuk „Reiniging en onderhoud” in acht.

Inhoud verpakking/ onderdelen apparaat

WK873-PL:

- 1 Lichtketting
- 2 Netadapter
- 3 Gebruiksaanwijzing
- 4 Garantiekaart
- 5 Afstandsbediening

6 incl. batterij

WK873-RPL & KL:

- 1 Lichtketting
- 2 Netadapter
- 3 Gebruiksaanwijzing
- 4 Garantiekaart

In elkaar zetten en montage

Voor het eerste gebruik



WAARSCHUWING!

Controleer na het uitpakken of het apparaat compleet is en of er eventueel sprake is van transportschade, om gevaar te vermeiden. Gebruik het in geval van twijfel niet, maar wendt u in dit geval tot onze klantenservice. Het serviceadres vindt u op de garantiekaart.

Gebruik alleen de bijgeleverde netadapter. Sluit de aansluiting van de lichtketting op de meegeleverde netadapter aan en schroef deze met een wartelmoer vast.

- Uw apparaat is verpakt ter bescherming tegen transportschade.
- Haal het apparaat voorzichtig uit de verpakking.
- Verwijder alle verpakkingsonderdelen.
- Ontdoe het apparaat en alle accessoires van stofresten van de verpakking, zoals beschreven in het hoofdstuk „Reiniging en onderhoud“.

Het eerste gebruik

Party-lichtketting en verpakkingsinhoud controleren



AANWIJZING!

Gevaar voor schade!

- Als u de verpakking onvoorzichtig opent met een scherp mes of ander spits voorwerp, kan de party-lichtketting snel worden beschadigd.
- Open de verpakking daarom voorzichtig.
- Haal de party-lichtketting uit de verpakking.
- Controleer of de verpakkingsinhoud compleet is.
- Steek de stekker in een daarvoor geschikt stopcontact.
- Door herhaald te drukken op de knop aan de stekker, kunt u tussen de volgende functies kiezen:

Inschakelen:

- Led op de adapter is uit, lichtketting is aan.
- Timerfunctie activeren (houd de knop ingedrukt):
- Led op de adapter brandt groen, lichtketting is aan.

Uitschakelen:

- Led op de adapter is uit, lichtketting is uit.
- Is de timerfunctie ingeschakeld, is het lichtsnoer 6 uur ingeschakeld en daarna 18 uur uitgeschakeld.

Knippermodi

- Om een van de verschillende knippermodi te selecteren, drukt u kort op de knop op de adapter, totdat de gewenste knippermodus is geselecteerd.

U kunt uit verschillende soorten verlichting kiezen.

Model	Functies
WK873-PL	1-aan warmwit, 2-aan meerkleurig, 3-knipperen wit, 4-knipperen gekleurd, 5-knipperen met kleurwisseling, 6-knipperen met kleurwisseling party, 7-kleurverloop langzaam, 8-auto-dimmer kleurverloop, 9-combinatie van alle modi
WK873-RPL	1-AAN, 2-UIT
WK873-KL	1-AAN, 2-UIT

Batterijen in de afstandbediening plaatsen:

Verwijder de veiligheidsstrip om de stroomtoevoer te activeren.

Batterijen vervangen:

Aan de achterkant van de afstandsbediening zit onderaan een batterijvak. Druk en trek tegelijkertijd de batterijhouder naar onderen om het batterijvak te openen. Plaats een nieuwe batterij (CR 2025, 3V) met de pluspool naar boven in de houder. Schuif het batterijvak terug in de afstandbediening.

Reiniging en onderhoud









WAARSCHUWING!

Trek voor het reinigen altijd de stekker uit het stopcontact. Laat het apparaat en alle toebehoren volledig afkoelen voordat u deze reinigt en opruimt!

Elektrocutiegevaar!

- De netadapter moet vóór reiniging uit het stopcontact worden getrokken.
- Gebruik voor het verwijderen van verontreinigen zoals stof enz. alleen een pluisvrije en vochtige doek. Gebruik voor het reinigen in geen geval oplosmiddel- en alcoholhoudende producten!
- Als u de lichtketting niet gebruikt, dient u deze in de verpakking en op een droge plek te bewaren.

Technische gegevens

Model	WK873-PL	WK873-RPL	WK873-KL
Adres fabrikant	Taizhou Sanshan Electrical Appliance CO.,Ltd No.30 Shanggangzhong Road, jiaojiang District 318013, Zhejiang Province,PRC		
Stekker			
Ingangsspanning	220-240 V~, 50-60 Hz	220-240 V~, 50-60 Hz	220-240 V~, 50-60 Hz
Uitgangsspanning	12 V DC; 3,6 W ; 0,12A	4,5 V DC; 2,7 W ; 0,12A	4,5 V DC; 2,7 W ; 0,12A
Beschermingsklasse			
IP44	Ja	Ja	Ja
Modelnr. fabrikant	S036G12W11D	S027G045W2D	S027G045W2D
Lichtketting			
Ingangsspanning	12 V DC; 3,6 W	4,5 V DC; 2,7 W	4,5 V DC; 2,7 W
Beschermingsklasse			
IP44	Ja	Ja	Ja
Lichtstroom	ca. 2 lm per led	ca. 3-4 lm per led	ca. 3-4 lm per led
Kleurtemperatuur	ca. 2700-2900 k	ca. 2700-2900 k	ca. 2700-2900 k
Leds	30 x 3 V/ 0,06 W; totaal: 1,8 W	10 x 3 V/ 0,06 W; totaal: 0,6 W	10 x 0,06 W; totaal: 0,6 W

Conformiteitsverklaring

CE Wij, AHG Wachsmuth & Krogmann mbH, Lange Mühren 1, 20095 Hamburg, Duitsland, verklaren onder eigen verantwoordelijkheid dat het hierboven genoemde product voldoet aan de elementaire eisen van de vermelde EU-richtlijnen.

De EU-conformiteitsverklaring kan worden opgevraagd via het adres van de fabrikant dat op de garantiekaart staat vermeld.

Verwijdering

Verpakking recyclen



De verpakking recyclen op basis van de verschillende materialen. Doe papier en karton bij het oud papier, folie bij het plastic afval.

Verpakking recyclen



Het verpakkingsmateriaal is gedeeltelijk herbruikbaar. Verwijder de verpakking milieuvriendelijk door te sorteren. Breng deze naar een openbaar inzamelpunt.




Afgedankte apparaten mogen niet via het huisvuil worden afgevoerd! Als het artikel niet meer kan worden gebruikt, is de gebruiker wettelijk verplicht om afgedankte apparaten apart van het huisvuil, bijv. bij een inzamelpunt van zijn gemeente/ stad, af te geven. Zo wordt gegarandeerd dat afgedankte apparaten deskundig worden verwerkt en negatieve effecten op het milieu worden vermeden. Daarom zijn elektrische apparaten voorzien van het hier getoonde symbool.



Batterijen en accu's mogen niet via het huisvuil worden verwijderd! Als consument bent u er wettelijk toe verplicht alle batterijen en accu's, ongeacht of deze schadelijke stoffen* bevatten bij een inzamelpunt in uw gemeente/wijk of in de handel in te leveren, zodat deze op een milieuvriendelijke manier kunnen worden verwijderd. Lever de batterijen alleen in ontladen staat bij het verzamelpunt in!

* gemarkeerd met: Cd = cadmium,
Hg = kwik, Pb = lood, Ni = nikkel





De actuele versie van de gebruiksaanwijzing vindt u op onze homepage
www.wachsmuth-krogmann.com

© Copyright

Herdrukken of vermenigvuldigen

(ook gedeeltelijk)

alleen met toestemming van:

AHG Wachsmuth & Krogmann mbH

Lange Mühren 1

20095 Hamburg

Duitsland

Deze publicatie, met inbegrip van alle onderdelen, is auteursrechtelijk beschermd.

Ieder gebruik buiten de nauwe grenzen van de auteurswet is zonder toestemming van AHG Wachsmuth & Krogmann mbH verboden en strafbaar.

Dit geldt met name voor vermenigvuldiging, vertaling, vastlegging op microfilm en opslag en verwerking in elektronische systemen.

Geïmporteerd door:

AHG Wachsmuth & Krogmann mbH

Lange Mühren 1

20095 Hamburg

Duitsland

WKNF8676