



U vindt de actuele versie van de gebruiksaanwijzing op onze homepage op www.wachsmuth-krogmann.com

© Copyright
Herdrukken of vermenigvuldigen
(ook gedeeltelijk) alleen
met toestemming van:
AHG Wachsmuth & Krogmann mbH
Lange Mühren 1
20095 Hamburg
Duitsland

Deze publicatie, met inbegrip
van alle onderdelen,
is auteursrechtelijk beschermd.

Ieder gebruik buiten de nauwe grenzen
van de auteurswet is zonder toestemming
van AHG Wachsmuth & Krogmann mbH
verboden en strafbaar.

Dit geldt met name voor vermenigvuldiging,
vertaling, vastlegging op microfilm
en opslag en verwerking
in elektronische systemen.

Geproduceerd door:
AHG Wachsmuth & Krogmann mbH
Lange Mühren 1
20095 Hamburg
Duitsland
WKNF8311



Led-lichtketting

Led-lichtketting, Micro

Model:

YL-LC20-W (led warm wit)

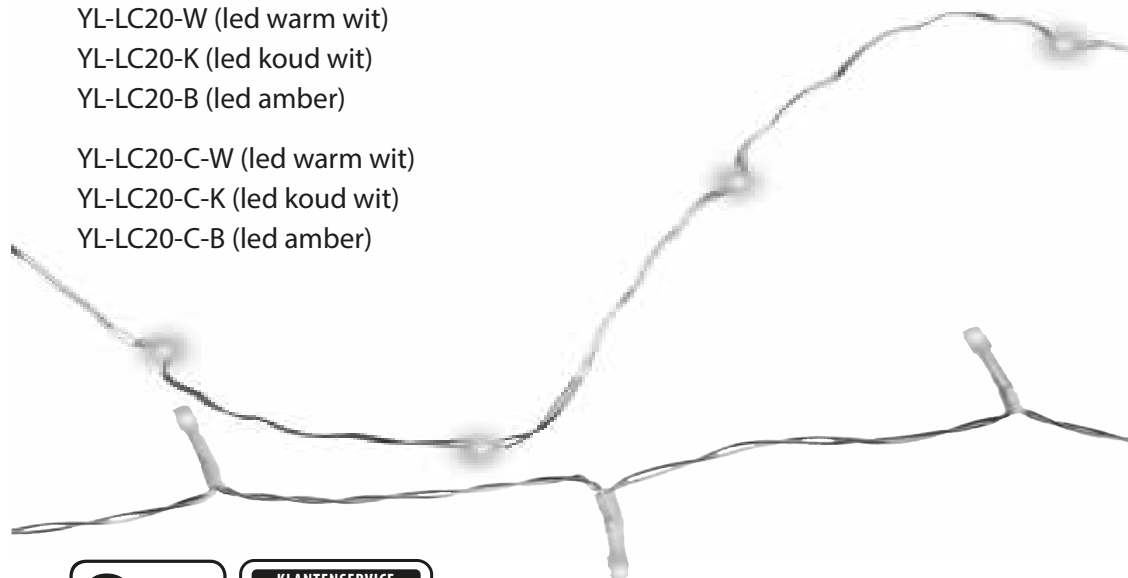
YL-LC20-K (led koud wit)

YL-LC20-B (led amber)

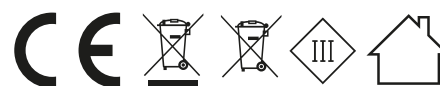
YL-LC20-C-W (led warm wit)

YL-LC20-C-K (led koud wit)

YL-LC20-C-B (led amber)



VERTALING VAN DE OORSPRONKELIJKE GEBRUIKSAANWIJZING



Art.Nr.: 2496
WKNF8311

Algemeen

Handleiding lezen en bewaren



Deze handleiding a.u.b. goed doorlezen, bewaren en aan andere gebruikers doorgeven.

Bewaar de verpakking om het product veilig op te kunnen bergen. Niet geschikt voor commercieel gebruik.

Gebruiken zoals voorgeschreven

Dit product is niet geschikt voor commercieel gebruik. Het is geschikt als decoratie binnenshuis.

Verklaring van symbolen

De volgende symbolen en signaalwoorden worden in deze handleiding, op de lichtketting of op de verpakking gebruikt.



INSTRUCTIE!

Dit signaalwoord waarschuwt voor mogelijke materiële schade.



Met het CE-keurmerk bevestigt de fabrikant dat dit elektrische apparaat voldoet aan de geldende Europese richtlijnen.



Dit symbool betekent dat het product op veiligheidslaagspanning (SELV/ PELV) werkt.



VOORZICHTIG! Dit signaalsymbool / -woord duidt op een gevaar met een laag risico, dat, indien niet vermeden, klein of middelmatig letsel tot gevolg kan hebben.



Alleen voor gebruik binnenshuis.



INSTRUCTIE! Veiligheidsinstructies

- Verpakkingsmateriaal en de lichtketting buiten het bereik van kinderen houden!
- **Geen kinderspeelgoed, letselgevaar!**
- Bewaar de verpakking om het product veilig op te kunnen bergen.
- Controleer of er sprake is van transportschade, alvorens u het product in gebruik neemt. Neem de lichtketting in dit geval niet in gebruik en neem contact op met de klantenservice.
- Sluit de lichtketting niet aan als deze nog in de verpakking zit. Er bestaat brandgevaar.
- Leds kunnen niet worden gewisseld.
- De lichtbron van deze led-lichtketting kan niet worden vervangen. Als de lichtbron het einde van zijn levensduur heeft bereikt, moet de hele lamp worden vervangen.
- Dompel het product niet onder in water of andere vloeistoffen.

Veiligheidsinstructies voor batterijen




WAARSCHUWING! Letselgevaar

- LET OP Explosiegevaar bij een onjuiste vervanging van de batterijen.
- Vervang de batterijen alleen door hetzelfde of een gelijkwaardig type.
- Let bij de plaatsing op de juiste polariteit.
- Reinig de batterij- en apparaatcontacten voor het plaatsen indien nodig.
- Houd de batterijen buiten het bereik van kinderen.
- Als een batterij werd ingeslikt, dient u onmiddellijk een arts te raadplegen.
- Probeer nooit om niet-oplaadbare batterijen op te laden.

- Gooi de batterijen niet in het vuur en stel batterijen niet bloot aan overmatige hitte (uitloopgevaar).
- Sluit batterijen niet kort en haal ze niet uit elkaar.
- Vermijd contact met huid, ogen en slijmvlies. Spoel de met batterijvloeistof getroffen plekken onmiddellijk af met overvloedig schoon water en raadpleeg onmiddellijk een arts.
- Verwijder de batterijen als u het product gedurende langere tijd niet gebruikt.

Verpakkingsinhoud

- Led-lichtketting
- 3 x AA/LR6, 1,5 V  batterijen
- Gebruiksaanwijzing

Batterijen vervangen

Open het batterijvak door het batterijdeksel opzij te schuiven. Plaats de batterijen volgens de juiste poolrichting in het batterijvak en sluit het vakje weer.



Gebruik

Schuif de aan/uit-schakelaar 3 in de positie ON om de lichtketting in te schakelen.
Schuif de aan/uit-schakelaar in de positie OFF om de lichtketting uit te schakelen.
Schuif de aan/uit-schakelaar in de positie TIMER om de lichtketting op de TIMER-functie in te stellen. Als de timerfunctie is ingeschakeld, is de lichtketting gedurende 6 uur ingeschakeld en daarna gedurende 18 uur uitgeschakeld.

Reinigen en opbergen

Gebruik voor het verwijderen van verontreinigen zoals stof enz. alleen een pluisvrije en vochtige doek. Gebruik voor het reinigen in geen geval alcohol of oplosmiddelen!
Als u de lichtketting niet gebruikt, dient u deze in de verpakking en op een droge plek te bewaren.

Technische gegevens

Model: YL-LC20-K (koud wit), YL-LC20-B (amber), YL-LC20-W (warm wit), YL-LC20-C-K (koud wit), YL-LC20-C-B (amber), YL-LC20-C-W (warm wit)
Ingang: 3 x AA/LR6, 1,5V ; 0,35 W
Beschermingsklasse: 

Lichtstroom:

YL-LC20-W, YL-LC20-K, YL-LC20-B: ca. 3,5 lm per LED

YL-LC20-C-W, YL-LC20-C-K,

YL-LC20-C-B: ca. 1,5 lm per LED

Kleurtemperatuur

YL-LC20-W: ca. 2.600 K | YL-LC20-C-W: ca. 2.500 K

YL-LC20-K: ca. 21.000 K | YL-LC20-C-K: ca. 19.000 K

YL-LC20-B: ca. 2.000 K | YL-LC20-C-B: ca. 1.900 K



Afgedankte apparaten mogen niet via het huisvuil worden verwijderd!

Als de lichtketting niet meer wordt gebruikt, is de gebruiker **wettelijk verplicht om oude apparaten apart van het huisvuil**, bijv. bij een verzamelpunt van zijn gemeente/wijk, af te geven. Zo wordt gegarandeerd dat afgedankte apparaten vakkundig worden gerecycled en negatieve effecten op het milieu worden vermeden. Daarom zijn elektrische apparaten met het hierboven afgebeelde symbool gekenmerkt.



Batterijen en accu's mogen niet via het huisvuil worden verwijderd!

Als consument bent u er wettelijk toe verplicht alle batterijen en accu's, ongeacht of deze schadelijke stoffen* bevatten bij een inzamelpunt in uw gemeente/wijk of in de handel in te leveren, zodat deze op een milieuvriendelijke manier kunnen worden verwijderd. Lever de lamp compleet (met de accu) en alleen in ontladen staat bij het verzamelpunt in.
* aangeduid met: Cd = cadmium, Hg = kwik, Pb = lood



Conformiteitsverklaring

Wij, AHG Wachsmuth & Krogmann mbH, Lange Mühren 1, 20095 Hamburg, Duitsland, verklaren op eigen verantwoordelijkheid dat het in deze handleiding genoemde product voldoet aan de essentiële vereisten van de genoemde richtlijnen. De EU-conformiteitsverklaring kunt u opvragen op het adres van de fabrikant dat op de garantiekaart staat vermeld.