

KINDERZAKLAMP

WK943-KT



VERTALING VAN DE OORSPRONKELIJKE GEBRUIKSAANWIJZING



WKNF8592

Inhoudsopgave

Introductie	2
Leveringsomvang/onderdelen van het apparaat	3
Algemeen	4
Gebruiksaanwijzing lezen en bewaren	4
Verklaring van symbolen	5
Veiligheid	6
Beoogd gebruik	6
Veiligheidsinstructies	6
Veiligheidsinstructies batterijen	8
Batterijen plaatsen	11
Ingebruikname	11
Reiniging en onderhoud	11
Technische gegevens	12
Conformiteitsverklaring	12
Afvoer	13
Verpakking afvoeren	13
Afgedankt apparaat afvoeren	13
Service	15

Introductie

Hartelijk dank voor de keuze voor de LED-kinderzaklamp. Hiermee heeft u een kwalitatief hoogwaardig product gekocht, dat aan de hoogste kwaliteits- en veiligheidsnormen voldoet. Ter wille van de juiste hantering en een lange levensduur raden wij u aan de volgende instructies in acht te nemen.

Lees de handleiding, met name de veiligheidsvoorschriften, zorgvuldig door, alvorens het apparaat in gebruik te nemen. U vindt hier een aantal belangrijke en praktische instructies die door elke gebruiker van tevoren moeten worden gelezen en begrepen.

Bewaar deze gebruiksaanwijzing goed en geef deze mee als het apparaat wordt doorgegeven. Deze gebruiksaanwijzing kunt u ook als PDF-bestand downloaden via onze homepage.

LED-kinderzaklamp

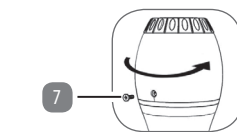
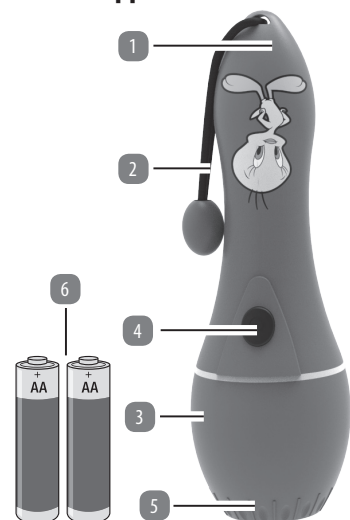
Model:

WK943-KT

GEÏMPORTEERD DOOR:

AHG Wachsmuth & Krogmann mbH
Lange Mühren 1, 20095 Hamburg
Duitsland
WKNF8592
www.wachsmuth-krogmann.com

Leveringsomvang/onderdelen van het apparaat



1x gebruiksaanwijzing
1x garantiekaart

- | | |
|--------------------------|------------------------------|
| 1 Zaklamp | 5 Focusinstelling |
| 2 Draaglus | 6 2x 1,5 V LR6/AA-batterijen |
| 3 Deksel van batterijvak | 7 Schroef |
| 4 Aan/uit-schakelaar | |

Algemeen

Gebruiksaanwijzing lezen en bewaren

Deze gebruiksaanwijzing hoort bij de LED-kinderzaklamp (hierna kortweg 'zaklamp' genoemd). Ze bevat belangrijke informatie over inbedrijfstelling en behandeling. Lees de gebruiksaanwijzing, in het bijzonder de veiligheidsinstructies, zorgvuldig door voordat u de zaklamp gebruikt. Het niet in acht nemen van deze gebruiksaanwijzing kan leiden tot ernstig letsel of schade aan personen of de zaklamp. De gebruiksaanwijzing is gebaseerd op de in de Europese Unie geldende normen en voorschriften. Neem in het buitenland ook de landspecifieke richtlijnen en wetten in acht. Bewaar de gebruiksaanwijzing voor verder gebruik. Als u de zaklamp doorgeeft aan een derde partij, moet u deze gebruiksaanwijzing bijvoegen.

Verklaring van symbolen

De volgende symbolen en signaalwoorden worden in deze handleiding, op de zaklamp of op de verpakking gebruikt.



WAARSCHUWING! Het signaalsymbool/-woord duidt op een gevaar met een gemiddeld risiconiveau, dat, indien niet vermeden, de dood of ernstig letsel tot gevolg kan hebben.



Met de CE-markering bevestigt de fabrikant dat dit elektrische apparaat voldoet aan de geldende Europese richtlijnen.



OPGELET! Dit signaalwoord waarschuwt voor mogelijke materiële schade.



Dit symbool duidt erop dat het product werkt op lage veiligheidsspanning (SELV/ PELV).



WAARSCHUWING! Niet geschikt voor kinderen jonger dan 36 maanden. Kleine onderdelen en kleine ballen. Verstikkingsgevaar.

Veiligheid

Beoogd gebruik

De zaklamp is ontworpen voor gebruik binnenshuis en is uitsluitend bedoeld voor privégebruik. Ze is niet geschikt voor commercieel gebruik. Gebruik de zaklamp alleen zoals beschreven in deze gebruiksaanwijzing. De fabrikant of verkoper is niet aansprakelijk voor schade veroorzaakt door oneigenlijk gebruik.

Veiligheidsinstructies

Algemene veiligheidsinstructies

- Houd het apparaat uit de buurt van hitte, directe zonnestralen, vochtigheid (in geen geval onderdampelen in vloeistoffen) en scherpe randen.
- Open het artikel niet en steek geen voorwerpen in de openingen.
- Dompel het artikel bij het reinigen of het gebruik nooit onder in water of andere vloeistoffen.
- Neem het artikel niet in gebruik wanneer u natte handen hebt of op een natte ondergrond staat.

- De LED is niet vervangbaar; wanneer deze het einde van haar levensduur heeft bereikt, moet het gehele product worden vervangen/afgevoerd.
- Dit artikel is geschikt voor gebruik binnenshuis.
- Houd het artikel uit de buurt van hittebronnen, bijvoorbeeld radiatoren, ovens en andere toestellen die hitte genereren.
- Gebruik het artikel nooit in de buurt van brandbare of ontvlambare plekken of materialen.

Veiligheidsinstructies batterijen



WAARSCHUWING – EXPLOESIEGEVAAR

bij ondeskundig vervangen van de batterijen. Vervang de batterijen alleen door hetzelfde type of een gelijkwaardig type batterij.

- Vervang altijd alle batterijen tegelijk. Gebruik geen oude en nieuwe batterijen, resp. batterijen met verschillende laadniveaus, door elkaar.
- Let erop dat u de batterijen correct plaatst. Let op de poolaanduiding plus (+) en min (-), zowel op de batterijen als op het batterijvak. Niet correct geplaatste batterijen kunnen uitlopen of in een extreem geval een brand of een explosie veroorzaken.
- Stel batterijen nooit bloot aan overmatige hitte (bijv. volle zon, vuur) en werp ze nooit in het vuur. De batterijen kunnen dan exploderen.

- De batterijen mogen niet worden kortgesloten.
- Verwijder gebruikte batterijen. Verwijder de batterijen als u weet dat u het artikel lange tijd niet gebruikt. Zo niet kunnen de batterijen uitlopen en schade veroorzaken.
- Bewaar batterijen steeds buiten het bereik van kinderen. Raadpleeg onmiddellijk een arts wanneer batterijen werden ingeslikt.
- Niet-oplaadbare batterijen mogen niet worden opgeladen.
- Oplaadbare batterijen moeten voor het opladen uit het artikel worden genomen.
- Oplaadbare batterijen mogen alleen onder het toezicht van een volwassene worden opgeladen.
- Gebruik alleen batterijen van de beste kwaliteit. Minderwaardige batterijen kunnen schade veroorzaken door uitlopen.

- Wanneer batterijen toch uitgelopen zouden zijn, neemt u deze met een doek uit het batterijvak en voert u deze volgens de voorschriften af. Vermijd contact van het batterijzuur met de huid of de ogen. Wanneer uw ogen toch in contact zouden komen met batterijzuur, spoel dan uw ogen met overvloedig water en neem onmiddellijk contact op met een arts. Bij contact van de huid met batterijzuur wast u de getroffen plek met veel water en zeep.
- Voordat u het artikel afvoert, moet u de batterijen verwijderen.

Batterijen plaatsen

Verwijder de schroef (7) en draai het deksel van het batterijvak (3) open. Plaats twee batterijen (5) van het type AA/LR6 in de zaklamp (1). Let op de polariteit van de batterijen.

Zet het deksel van het batterijvak (3) van de zaklamp weer op zijn plaats en plaats de schroef (7) weer. Let erop dat de schroef (7) goed vaststaat.



OPGELET! De kop van de zaklamp moet loodrecht worden opgestoken.

Let er bij het plaatsen op dat het schakelaarcontact niet wordt verbogen.

Ingebruikname

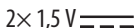

Druk op de aan/uit-schakelaar (4) om de zaklamp in te schakelen. Druk de aan/uit-schakelaar helemaal tot aan de aanslag om het artikel in, resp. uit te schakelen. Om het geprojecteerde beeld scherp te stellen, draait u de focusinstelling naar links of naar rechts tot het beeld scherp is.

Reiniging en onderhoud

De zaklamp alleen met een droge, pluisvrije doek reinigen.

8

Technische gegevens

Batterijgebruik: 2x 1,5 V 
-batterijen, type AA/LR6
Model: WK943-KT
Artikelnummer: 1007617
Beschermingsklasse: 
Dit symbool duidt erop dat het product werkt op lage veiligheidsspanning (SELV/ PELV).

Conformiteitsverklaring

Wij, AHG Wachsmuth & Krogmann mbH, Lange Mühren 1, 20095 Hamburg, Duitsland, verklaren onder onze exclusieve verantwoordelijkheid dat het bovengenoemde product voldoet aan de essentiële eisen van de genoemde EU-richtlijnen. De EU-conformiteitsverklaring kan worden opgevraagd via het adres van de fabrikant dat op de garantiekaart vermeld staat.

9

Afvoer

Verpakking afvoeren



Het verpakkingsmateriaal is gedeeltelijk recyclebaar. Verwijder de verpakking milieuvriendelijk door te sorteren. Breng waardevolle materialen naar een openbaar inzamelpunt.

Afgedankt apparaat afvoeren



Afgedankte apparaten mogen niet via het huisvuil worden verwijderd! Indien de zaklamp niet meer bruikbaar is, is iedere consument **wettelijk verplicht om oude apparat gescheiden van het huisvuil af te voeren**, bijvoorbeeld via een inzamelpunt in zijn gemeente. Dit zorgt ervoor dat oude apparaten professioneel worden gerecycleerd en negatieve effecten voor het milieu worden vermeden. Daarom zijn elektrische apparaten gemarkeerd met het hier afgebeelde symbool.



Batterijen en oplaadbare batterijen mogen niet met het huisvuil worden weggegooid!

Als consument bent u wettelijk verplicht om alle accu's, of ze nu schadelijke stoffen* bevatten of niet, in te leveren bij een inzamelpunt in uw gemeente/district of in de handel, zodat ze op een milieuvriendelijke manier kunnen worden afgevoerd.

aangegeven met *:
Cd = Cadmium, Hg = Kwik, Pb = Lood

10

11

Service

KLANTENSERVICE · SERVICE CLIENTS · KUNDENSERVICE

 + 32 (0) 3/231.72.25

 info@teknihall.be

Model / Modèle / Modell: WK943-KT AA 04/21 C

U vindt de meest actuele versie van de gebruiksaanwijzing op onze homepage www.wachsmuth-krogmann.com

© Copyright
Herdrukken of vermenigvuldigen (ook gedeeltelijk) alleen met toestemming van:
AHG Wachsmuth & Krogmann mbH
Lange Mühren 1, 20095 Hamburg, Duitsland

Deze publicatie, met inbegrip van alle onderdelen, is auteursrechtelijk beschermd.

Ieder gebruik buiten de nauwe grenzen van de auteurswet is zonder toestemming van AHG Wachsmuth & Krogmann mbH verboden en strafbaar.

Dit geldt met name voor vermenigvuldiging, vertaling, vastlegging op microfilm en opslag en verwerking in elektronische systemen.

Geïmporteerd door:
AHG Wachsmuth & Krogmann mbH
Lange Mühren 1, 20095 Hamburg, Duitsland
WKNF8592

12

13

14

15