

WK943-KT



ORIGINAL INSTRUKTIONSBOG



WKNF8593

Generelt

Instruktionsbog læses og opbevares

Denne instruktionsbog hører til BØRNE-LOMMELYGTEN (i det følgende kun kaldet lommelygte). Den indeholder vigtige oplysninger om installation og håndtering. Instruktionsbogen, specielt sikkerhedsanvisningerne, skal læses grundigt igennem, inden lommelygten anvendes. Tilsidesættelse af denne instruktionsbog kan forårsage alvorlige kvæstelser eller skader på personer eller lommelygten. Instruktionsbogen er baseret på de normer og regler, som er gældende i Det Europæiske Fællesskab. I udlandet skal man også være opmærksom på landsspecifikke retningslinjer og bestemmelser. Du bedes opbevare instruktionsbogen til senere brug. Hvis du giver lommelygten videre til tredjemand, skal du nødvendigvis også medlevere denne instruktionsbog.

Indholdsfortegnelse

Indledning	2
Leveringsomfang / udstyrsdele	3
Generelt	4
Instruktionsbog læses og opbevares	4
Tegnforklaring	5
Sikkerhed	6
Forskriftsmæssig anvendelse	6
Sikkerhedsanvisninger	6
Sikkerhedsanvisninger batterier	8
Ilægning af batterier	11
Opstart	11
Rengøring og vedligeholdelse	11
Tekniske data	12
Konformitetserklæring	12
Bortskaffelse	13
Emballage bortskaffes	13
Kasseret udstyr bortskaffes	13
Service	15

Introduktion

Dette produkt opfylder de højeste effekt- og sikkerhedsstandarder. Med henblik på korrekt håndtering og en lang levetid anbefaler vi dig at overholde efterfølgende anvisninger.

Du bedes læse instruktionsbogen og specielt sikkerhedsanvisningerne grundigt igennem forud for anvendelse af udstyret. Her finder du en lang række vigtige og nyttige anvisninger, som forud for anvendelse skal forstås og overholdes af enhver bruger.

Du bedes opbevare instruktionsbogen og medlevere den ved videregivelse af udstyret. Denne instruktionsbog kan også downloades som PDF-fil på internettet på vores hjemmeside.

BØRNE-LOMMELYGTE

Model:

WK943-KT

IMPORTERET AF:

AHG Wachsmuth & Krogmann mbH

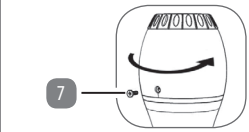
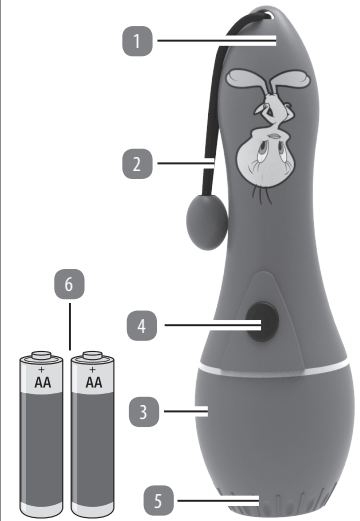
Lange Mühren 1, 20095 Hamburg

Tyskland

WKNF8593

www.wachsmuth-krogmann.com

Leveringsomfang / udstyrsdele





1 x instruktionsbog
1 x garantibevis

- | | |
|----------------------|-----------------------------|
| 1 Lommelygte | 5 Fokuseringsring |
| 2 Bærestrop | 6 2x 1,5 V LR6/AA batterier |
| 3 Lommelygtens hoved | 7 Skruer |
| 4 Tænd-/slukknop | |


Tegnforklaring


Følgende symboler og advarsler anvendes i denne instruktionsbog, på lommelygten eller på emballagen.

 **ADVARSEL!** Dette symbol/ advarsel betegner en fare med en mellemstor risikograd, som, hvis den ikke undgås, kan medføre døden eller en alvorlig kvæstelse.

 Med CE-mærkningen bekræfter producenten, at dette elektriske udstyr overholder de gældende europæiske retningslinjer.

 **HENVISNING!** Denne advarsel advarer mod eventuelle materielle skader.

 Dette symbol betyder, at produktet arbejder med lavspænding (SELV / PELV).

 **ADVARSEL!** Ikke egnet til børn under 36 måneder. Små dele og små bolde/kugler. Kvælningsfare.

Sikkerhed

Forskriftsmæssig anvendelse

Lommelygten er konstrueret til belysning indendørs og er udelukkende beregnet til privat brug og ikke egnet til erhvervsmæssig anvendelse. Anvend kun lommelygten som beskrevet i denne instruktionsbog. Producenten eller forhandleren tager ikke ansvar for skader, som måtte være opstået på grund af ikke forskriftsmæssig anvendelse.

Sikkerhedsanvisninger

Generelle sikkerhedsanvisninger

- Hold den på afstand af varme, direkte solstråler, fugt (må under ingen omstændigheder nedsænkes i væsker) og skarpe kanter.
- Produktet må ikke åbnes, og stik ikke genstande ind i åbningerne.
- Produktet må under rengøringen eller anvendelsen ikke nedsænkes i vand eller andre væsker.
- Anvend ikke produktet med fugtige hænder eller stående på vådt underlag.

- LED-pæren kan ikke udskiftes, når dens levetid er udløbet, skal hele produktet udskiftes / skrottes.
- Denne artikel er egnet til anvendelse indendørs.
- Hold artiklen på afstand af varmekilder som f.eks. varmeelementer, ovne og andre varmeudviklende apparater.
- Anvend ikke produktet i nærheden af brændbare eller antændelige steder eller materialer.

Sikkerhedsanvisninger batterier


ADVARSEL – EKSPLOSIONSFARE

- ved ukyndig udskiftning af batterierne. Udskiftes kun med batterier af samme eller en tilsvarende batteritype.
- Udskift altid hele batterisættet. Gamle og nye batterier må ikke blandes, eller batterier med forskellig ladetilstand.
 - Sørg for at lægge batterierne korrekt i. Vær opmærksom på polariteten (+) plus og (-) minus på batteriet og i batterirummet. Ukyndigt ilagte batterier kan medføre lækage eller i ekstreme tilfælde udløse en brand eller en eksplosion.
 - Udsæt aldrig batterier for overdreven varme (f.eks. blændende sol, ild) og smid dem aldrig ind i ild. Batterierne kan eksplodere.
 - Batterierne må ikke kortsluttes.

- Fjern brugte batterier. Tag batterierne ud, hvis du ikke skal anvende produktet i længere tid. I modsat fald kan batterierne lække og forårsage skader.
- Batterier skal opbevares utilgængelige for børn. Hvis batterier sluges, skal du straks tilkalde læge.
- Ikke-opladelige batterier må aldrig genoplades.
- Genopladelige batterier skal tages ud af produktet forud for opladning.
- Genopladelige batterier må kun oplades under opsyn af voksne.
- Anvend udelukkende batterier af højeste kvalitet. Batterier af ringere kvalitet kan forårsage skader grundet lækage.
- Hvis batterier en gang er lækker, skal du tage dem ud af batterirummet ved hjælp af en klud og bortskaffe dem forskriftsmæssigt. Undgå hud- og øjenkontakt med batterisyren. Hvis du alligevel oplever øjenkontakt med batterisyre, skal du skylle øjnene med rigelige mængder vand og omgående kontakte en læge. Ved hudkontakt med batterisyre skal du vaske stedet med rigelige mængder vand og sæbe.
- Inden du bortskaffer produktet, skal du fjerne batterierne.

Ilægning af batterier

Fjern skruen (7) og drej batterirumslåget (3) af. Læg de to batterier (5) af typen AA/LR6 ind i lommelygten (1). Vær opmærksom på batteriernes polaritet. Batterirumslåget (3) på lommelygten skrues på igen, og skruen (7) sættes i igen. Sørg for, at skruen (7) er spændt.

 **HENVISNING!** Lommelygtens hoved skal sættes lodret på. Ved påsætning skal du passe på, at afbryderen ikke bøjes.

Opstart

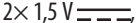
For at tænde lommelygten skal du trykke på tænd-/slukknappen (4). Tryk på tænd-/slukknappen til anslag for at tænde og slukke lommelygten. For at stille projektionens billede skarpt skal du dreje fokuseringsringen mod venstre eller mod højre, til billedet er skarpt.

Rengøring og vedligeholdelse

Lommelygten må kun rengøres med en tør, fnugfri klud.


8

Tekniske data

Batteridrift: 2 × 1,5 V ,
batterier, type AA/
LR6

Model: WK943-KT

Varenummer: 1007617


Beskyttelsesklasse:  III
Dette symbol betyder, at produktet arbejder med lavspænding (SELV / PELV).


Konformitetserklæring

Vi, AHG Wachsmuth & Krogmann mbH, Lange Mühren 1, 20095 Hamborg, Tyskland, erklærer som eneansvarlig, at ovennævnte produkt opfylder de grundlæggende krav i de anførte EU-direktiver. EU-konformitetserklæringen kan rekvireres på den producentadresse, som er anført på garantibeviset.

9

Bortskaffelse Emballage bortskaffes

 Emballagematerialet er delvist genanvendeligt. Bortskaf emballagen miljøvenligt og aflever den på en genbrugsplads. Bortskaf den på en offentlig genbrugsplads.

 **Kasseret udstyr bortskaffes**
Kasseret udstyr må ikke komme i dagrenovationen!
Hvis lommelygten engang ikke længere kan anvendes, er enhver forbruger **lovmæssigt forpligtet til at aflevere kasseret udstyr separat fra dagrenovationen**, f.eks. på en genbrugsplads i kommunen/bydelen. Dermed sikres det, at kasseret udstyr genbruges fagligt korrekt, og at negative påvirkninger af miljøet undgås. Derfor er elektrisk udstyr mærket med det her viste symbol.

10

 **Batterier og akkumulatører må ikke komme i dagrenovationen!** Som forbruger er du lovmæssigt forpligtet til at aflevere alle batterier, uanset om de indeholder forurenende stoffer* eller ej, på en genbrugsplads i kommunen/bydelen eller i forretningen, så de kan bortskaffes på en miljøvenlig måde.

* mærket med:
Cd = cadmium, Hg = kviksølv, Pb = bly

11

Service

KUNDESERVICE
 + 45 69 91 81 71
 www.haycomputing.de
Model: WK943-KT 02/2021

Du kan finde den seneste version af instruktionsbogen på vores hjemmeside på www.wachsmuth-krogmann.com

© Copyright
Kopiering eller mangfoldiggørelse (også i uddrag) kun med tilladelse fra:
AHG Wachsmuth & Krogmann mbH
Lange Mühren 1, 20095 Hamborg, Tyskland

Denne instruktionsbog inklusive alle dens dele er ophavsretligt beskyttet.

Enhver genanvendelse ud over ophavsrettens snævre grænser er ulovlig og strafbar uden tilladelse fra AHG Wachsmuth & Krogmann mbH.

Dette gælder især for kopiering, oversættelser, optagelse af mikrofilm og indlæsning og behandling i elektroniske systemer.

Importeret af:
AHG Wachsmuth & Krogmann mbH
Lange Mühren 1, 20095 Hamborg, Tyskland
WKNF8593

12

13

14

15