



Du kan finde den seneste version af instruktionsbogen på vores hjemmeside på www.wachsmuth-krogmann.com

© Copyright
Kopiering eller mangfoldiggørelse (også i uddrag) kun med tilladelse fra:
AHG Wachsmuth & Krogmann mbH
Lange Mühren 1
20095 Hamborg
Tyskland

Denne instruktionsbog inklusive alle dens dele er ophavsretsligt beskyttet.

Enhver genanvendelse ud over ophavsrettens snævre grænser er ulovlig og strafbar uden tilladelse fra AHG Wachsmuth & Krogmann mbH.

Dette gælder især for kopiering, oversættelser, optagelse af mikrofilm og indlæsning og behandling i elektroniske systemer.

Importør:
AHG Wachsmuth & Krogmann mbH
Lange Mühren 1
20095 Hamborg
Tyskland
WKNF8193



LED fyrfadsllys

6-delt sæt med varm hvidt blafrellys, farveskifte eller kulørt, kontinuerligt lys

Model:
WK-904-S6



INSTRUKTIONSBOG



Varenr.: 5112
10/2020
WKNF8193

Generelt

Instruktionsbog læses og opbevares



Læs instruktionsbogen grundigt, opbevar den og videregiv den til andre brugere. Gem emballagen, så produktet kan opbevares sikkert.

Forskriftsmæssig anvendelse

Dette produkt er ikke egnet til kommerciel anvendelse. Det er beregnet til dekoration inden- og udendørs.

Tegnforklaring

Følgende symboler og advarsler kan ses i denne instruktionsbog, på LED udendørs fyrfadslampene eller på emballagen.



HENVISNING!

Denne advarsel advarer mod eventuelle materielle skader.



Med CE-mærkningen bekræfter producenten, at dette elektriske udstyr overholder de gældende europæiske retningslinjer.



Dette symbol betyder, at produktet arbejder med lavspænding (SELV / PELV).



FORSIGTIG! Dette symbol/advarsel betegner en fare med en lav risikograd, som, hvis den ikke undgås, kan medføre en mindre eller moderat kvæstelse.

IP65

Støvtæt og beskyttelse mod vandstråler fra alle vinkler



HENVISNING! Sikkerhedsanvisninger

- Embagemateriale og LED udendørs fyrfadslamp skal holdes utilgængelige for børn! **Ikke legetøj for børn, fare for kvæstelse!**
- Gem emballagen, så produktet kan opbevares sikkert.
- Forud for første anvendelse bedes du kontrollere, om der er transportskader. I så fald må fyrfadslampene ikke tages i brug, og du bedes tage kontakt til serviceafdelingen.
- Tænd ikke fyrfadslampene, når de stadig er i emballagen. Der er brandfare.
- LED-pærer kan ikke udskiftes.
- Lyskilden i denne lampe kan ikke udskiftes. Når lyskildens levetid er udløbet, skal hele lampen udskiftes.
- Må ikke nedsænkes i vand eller andre væsker.

Sikkerhedsanvisninger batterier



ADVARSEL! Fare for kvæstelse

- **BEMÆRK Eksplosionsfare** Eks ved ukyndig udskiftning af batteriet.
- Udskiftes kun med samme eller en tilsvarende type.
- Vær opmærksom på korrekt polaritet ved ilægning.
- Rengør ved behov batteri- og apparatkontakter før ilægning af batterier.
- Hold batterierne utilgængelige for børn.
- Søg straks læge, hvis et batteri er blevet slugt.
- Forsøg aldrig at oplade ikke genopladelige batterier.
- Smid ikke batterier ind i åben ild, udsæt ikke batterier for stærk varme (fare for lækage).
- Batterier må ikke kortsluttes eller skilles ad.
- Undgå kontakt med hud, øjne og slimhinder. De steder, som er ramt af batterivæske, skylles straks med rigelige mængder rent vand, og der søges straks læge.
- Fjern batterierne fra udstyret, hvis det ikke vil blive brugt i længere tid.

- Sørg for, at udendørs fyrfadslampe kun er i kontakt med vand, når batterirummet er fast skruet til. I modsat fald er der fare for at beskadige udstyret permanent.

Leveringsomfang

6x LED udendørs fyrfadslamp varm hvid + RGB

12 x AAA / LR03, 1,5 V — — — ; batterier

Instruktionsbog


Garantibevis

Opstart


Batterier lægges i & skiftes



For at åbne fyrfadslampe skal du holde den øverste del af fyrfadslampe fast med venstre hånd og dreje den nederste del af fyrfadslampe mod uret med den anden hånd. Derefter kan du trække den nederste del af fyrfadslampe af den øverste del. Læg derefter de medleverede batterier ind i batterirummet. Vær særligt opmærksom på, at batterierne lægges polkorrekt ind i batterirummet. Der skal bruges to batterier pr. fyrfadslampe. For at lukke fyrfadslampene igen skal du dreje batterirumslåget fast med uret. Sørg for, at pakningen ikke beskadiges, og at batterirummet er fast lukket, så udstyret er beskyttet mod vand.

Betjening


Stil kun udendørs fyrfadslampene på en jævn overflade. For at tænde udendørs fyrfadslampe skal du trykke på sensorfladen  på oversiden i henhold til følgende beskrivelse:

Sensorflade  på oversiden **berøres 1 gang:** varm hvidt blafrellys og timer aktiv

Sensorflade  på oversiden **berøres 2 gange:** Aktivering af farveskiftemodus og timer-modus forbliver aktiv ved nyt tryk

Sensorflade  på oversiden **berøres 3 gange:** Fiksering af den aktuelle lysfarve og timer stadig aktiv. Hvis du vil slukke LED udendørs fyrfadslampe, skal du trykke så mange gange på **sensorfladen**  til fyrfadslampe går ud.

Timer-funktion

LED udendørs fyrfadslampene har en automatisk timerfunktion. Når lyset er tændt ved at berøre **sensorfladen** , lyser LED udendørs fyrfadslampene i 6 timer. Så slukkes de automatisk og tænder igen efter 18 timer.

Rengøring og opbevaring

For at rengøre udstyret for forurening som støv osv. anvendes blot en fnugfri, fugtig klud. Anvend under ingen

omstændigheder alkohol eller opløsningsmidler til rengøringen! Når LED udendørs fyrfadslampene ikke anvendes, skal de opbevares på et tørt sted i emballagen.

Tekniske data

Model: WK904-S6
Indgang: 2 x AAA / LR03, 1,5 V — — — ; batterier

Beskyttelsesklasse: 

Beskyttelsesgrad: IP65

Lysstrøm: ca. 1,5 lm

Farvetemperatur: ca. 2.200 K (varm hvid + RGB)

Dimensioner: Højde: ca. 33 mm / Diameter: ca. 65 mm



Kasseret udstyr må ikke komme i dagrenovationen!

Hvis LED udendørs fyrfadslampene en gang ikke længere kan bruges, er enhver forbruger **lovmæssigt forpligtet til at aflevere kasseret udstyr separat fra dagrenovationen** f.eks. på en genbrugsplads i kommunen/bydelen. Dermed sikres det, at kasseret udstyr genbruges fagligt korrekt, og at negative påvirkninger af miljøet undgås. Derfor er elektrisk udstyr mærket med det her viste symbol.



Batterier og akkumulatorer må ikke komme i dagrenovationen! Som forbruger er du lovmæssigt forpligtet til at aflevere alle batterier og akkumulatorer, uanset om de indeholder forurenende stoffer* eller ej, på en genbrugsplads i kommunen/bydelen eller i forretningen, så de kan bortskaffes på en miljøvenlig måde. Aflever fyrfadslampe komplet (med batteri) og kun i afladet tilstand på din genbrugsplads.

*mærket med: Cd = cadmium, Hg = kviksølv, Pb = bly



Konformitetserklæring

Vi - AHG Wachsmuth & Krogmann mbH, Lange Mühen 1, 20095 Hamborg, Tyskland - erklærer som eneansvarlig, at ovennævnte produkt opfylder de grundlæggende krav i de anførte EU-direktiver.

EU-konformitetserklæringen kan rekvireres på den adresse, som er anført i garantibeviset.