

KINDER-TASCHENLAMPE

WK943-KT



ORIGINAL BETRIEBSANLEITUNG



WKNF8591

Inhaltsverzeichnis	
Einführung	2
Lieferumfang / Geräteteile	3
Allgemeines	4
Bedienungsanleitung lesen und aufbewahren	4
Zeichenerklärung	5
Sicherheit	6
Bestimmungsgemäßer Gebrauch	6
Sicherheitshinweise	6
Sicherheitshinweise Batterien	8
Einlegen der Batterien	11
Inbetriebnahme	11
Reinigung und Pflege	11
Technische Daten	12
Konformitätserklärung	12
Entsorgung	13
Verpackung entsorgen	13
Altgeräte entsorgen	13
Service	15

Einführung

Vielen Dank, dass Sie sich für die Kinder LED Taschenlampe von Light Zone entschieden haben. Sie haben damit ein qualitativ hochwertiges Produkt erworben, das höchste Leistungs- und Sicherheitsstandards erfüllt.

Für den richtigen Umgang und eine lange Lebensdauer empfehlen wir Ihnen, die nachfolgenden Hinweise zu beachten.

Bitte lesen Sie die Anleitung und insbesondere die Sicherheitshinweise vor der Inbetriebnahme des Gerätes sorgfältig durch.

Sie finden eine Reihe von wichtigen und nützlichen Hinweisen, die vor der Inbetriebnahme von jedem Benutzer verstanden und beachtet werden müssen.

Bewahren Sie die Bedienungsanleitung auf und geben Sie diese bei Weitergabe des Gerätes mit. Diese Anleitung können Sie auch im Internet auf unserer Homepage als PDF-Datei herunterladen.

Kinder LED Taschenlampe

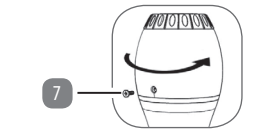
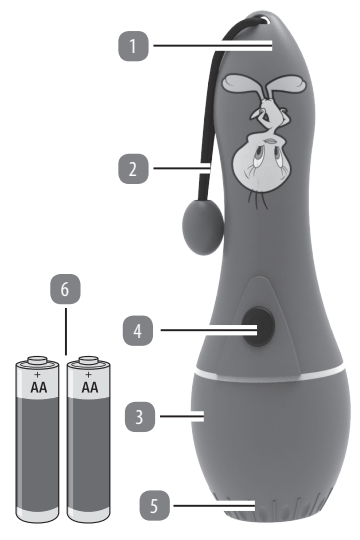
Modell:
WK943-KT

IMPORTIERT DURCH:
AHG Wachsmuth & Krogmann mbH
Lange Mühren 1, 20095 Hamburg
Deutschland

WKNF8591

www.wachsmuth-krogmann.com

Lieferumfang / Geräteteile



1 x Bedienungsanleitung
1 x Garantiekarte

- | | |
|----------------------|------------------------------|
| 1 Taschenlampe | 5 2 Fokussierung |
| 2 Trageschleife | 6 2 x 1,5 V LR6/AA Batterien |
| 3 Batteriefachdeckel | 7 Schraube |
| 4 Ein-/Ausschalter | |

Allgemeines

Bedienungsanleitung lesen und aufbewahren



Diese Bedienungsanleitung gehört zur Kinder LED Taschenlampe (im Folgenden nur Taschenlampe genannt). Sie enthält wichtige Informationen zur Installation und Handhabung. Lesen Sie die Bedienungsanleitung, insbesondere die Sicherheitshinweise, sorgfältig durch, bevor Sie die Taschenlampe benutzen. Die Nichtbeachtung dieser Bedienungsanleitung kann zu schweren Verletzungen oder zu Schäden an Personen oder der Taschenlampe führen. Die Bedienungsanleitung basiert auf den in der Europäischen Union gültigen Normen und Regeln. Beachten Sie im Ausland auch landesspezifische Richtlinien und Gesetze. Bewahren Sie die Bedienungsanleitung für die weitere Nutzung auf. Wenn Sie die Taschenlampe an Dritte weitergeben, geben Sie unbedingt diese Bedienungsanleitung mit.

Zeichenerklärung

Die folgenden Symbole und Signalworte werden in dieser Bedienungsanleitung, auf der Taschenlampe oder auf der Verpackung verwendet.



WARNUNG! Das Signalsymbol/ -wort bezeichnet eine Gefährdung mit einem mittleren Risikograd, die, wenn sie nicht vermieden wird, den Tod oder eine schwere Verletzung zur Folge haben kann.



Mit der CE-Kennzeichnung bestätigt der Hersteller, dass dieses Elektrogerät den geltenden europäischen Richtlinien entspricht.



HINWEIS! Dieses Signalwort warnt vor möglichen Sachschäden.



Dieses Symbol bedeutet, dass das Produkt mit Schutzkleinspannung (SELV / PELV) arbeitet.



ACHTUNG! Nicht für Kinder unter 36 Monaten geeignet. Kleine Teile und kleine Kugeln. Erstickungsgefahr.

Sicherheit

Bestimmungsgemäßer Gebrauch

Die Taschenlampe ist zur Beleuchtung für den Innenbereich konzipiert und ausschließlich für den Privatgebrauch bestimmt und nicht für den gewerblichen Bereich geeignet. Verwenden Sie die Taschenlampe nur wie in dieser Bedienungsanleitung beschrieben. Der Hersteller oder Händler übernimmt keine Haftung für Schäden, die durch nicht bestimmungsgemäßen Gebrauch entstanden sind.

Sicherheitshinweise

Allgemeine Sicherheitshinweise

- Halten Sie ihn vor Hitze, direkter Sonneneinstrahlung, Feuchtigkeit (auf keinen Fall in Flüssigkeiten tauchen) und scharfen Kanten fern.
- Öffnen Sie den Artikel nicht und stecken Sie keine Gegenstände in die Öffnungen.
- Tauchen Sie den Artikel während des Reinigens oder des Betriebs nie in Wasser oder andere Flüssigkeiten.

- Nehmen Sie den Artikel nicht mit feuchten Händen oder auf nassem Untergrund stehend in Betrieb.
- Die LED ist nicht ersetzbar; wenn diese ihr Lebensdauerende erreicht hat, ist das gesamte Produkt zu ersetzen / verschrotten.
- Dieser Artikel ist für den Innengebrauch geeignet.
- Halten Sie den Artikel von Hitzequellen, wie z. B. Heizkörpern, Öfen und anderen hitzeerzeugenden Geräten, fern.
- Benutzen Sie den Artikel nicht in der Nähe von brennbaren oder entzündlichen Orten oder Materialien.

Sicherheitshinweise Batterien

WARNUNG – EXPLOSIONSGEFAHR

bei unsachgemäßem Auswechseln der Batterien. Ersetzen Sie Batterien nur durch denselben oder einen gleichwertigen Batterietyp.

- Wechseln Sie immer den gesamten Batteriesatz. Mischen Sie keine alten und neuen Batterien, bzw. Batterien mit unterschiedlichem Ladungszustand.
- Achten Sie darauf, die Batterien korrekt einzusetzen. Beachten Sie die Polung Plus (+) und Minus (–) auf der Batterie und dem Batteriehalter. Unsachgemäß eingesetzte Batterien können zum Auslaufen führen oder in extremen Fällen einen Brand oder eine Explosion auslösen.
- Setzen Sie Batterien niemals übermäßiger Hitze (z. B. praller Sonne, Feuer) aus und werfen Sie sie niemals in Feuer. Die Batterien könnten explodieren.


- Die Batterien dürfen nicht kurzgeschlossen werden.
- Entfernen Sie verbrauchte Batterien. Entnehmen Sie die Batterien, wenn Sie wissen, dass Sie den Artikel für längere Zeit nicht benutzen. Anderenfalls könnten die Batterien auslaufen und Schäden verursachen.
- Bewahren Sie Batterien außerhalb der Reichweite von Kindern auf. Wurden Batterien verschluckt, suchen Sie sofort ärztliche Hilfe auf.
- Nicht aufladbare Batterien dürfen nicht wieder aufgeladen werden.
- Wiederaufladbare Batterien müssen vor dem Aufladen aus dem Artikel entnommen werden.
- Wiederaufladbare Batterien dürfen nur unter Aufsicht von Erwachsenen aufgeladen werden.
- Verwenden Sie ausschließlich Batterien von bester Qualität. Minderwertige Batterien können durch Auslaufen Schäden verursachen.

- Sollten Batterien einmal ausgelaufen sein, entnehmen Sie diese mit Hilfe eines Tuches aus dem Batteriefach und entsorgen Sie sie bestimmungsgemäß. Vermeiden Sie Haut- und Augenkontakt mit der Batteriesäure. Sollten Sie doch einmal Augenkontakt mit Batteriesäure erfahren, spülen Sie die Augen mit viel Wasser aus und kontaktieren Sie umgehend einen Arzt. Bei Kontakt der Batteriesäure mit der Haut, waschen Sie die Stelle mit viel Wasser und Seife ab.
- Bevor Sie den Artikel entsorgen, entnehmen Sie die Batterien.

Einlegen der Batterien

Entfernen Sie die Schraube (7) und drehen den Batteriefachdeckel (3) ab. Legen Sie die zwei Batterien (5) des Types AA/LR6 in die Taschenlampe (1) ein. Achten Sie bitte auf die Polarität der Batterien.

Schrauben Sie den Batteriefachdeckel (3) der Taschenlampe wieder auf, und setzen die Schraube (7) wieder ein. Achten Sie darauf, dass die Schraube (7) fest gezogen ist.

 **HINWEIS!** Der Taschenlampenkopf sollte senkrecht aufgesteckt werden. Bitte beim Einsetzen darauf achten, dass der Schalterkontakt nicht verbogen wird.

Inbetriebnahme

Um die Taschenlampe einzuschalten, drücken Sie bitte auf den Ein-/Ausschalter (4). Drücken Sie den Ein-/Ausschalter bis zum Anschlag, um den Artikel ein- bzw. auszuschalten. Um das Bild der Projektion scharf zu stellen drehen Sie den Fokussierungsring nach links oder nach rechts bis das Bild scharf ist.

Reinigung und Pflege

Taschenlampe nur mit einem trockenen, fusselfreien Tuch reinigen.


8

9

10

11

Technische Daten

Batteriebetrieb: 2 x 1,5 V  Batterien, Typ AA/LR6

Modell: WK943-KT

Artikelnummer: 1007617

Schutzklasse  Dieses Symbol bedeutet, dass das Produkt mit Schutzkleinspannung (SELV / PELV) arbeitet.

Konformitätserklärung

Wir, AHG Wachsmuth & Krogmann mbH, Lange Mühren 1, 20095 Hamburg, Deutschland erklären in alleiniger Verantwortung, dass das weiter oben genannte Produkt die grundlegenden Anforderungen der aufgeführten EU Richtlinien erfüllt. Die EU-Konformitätserklärung kann bei der in der Garantiekarte angeführten Herstelleradresse angefordert werden.

Entsorgung

Verpackung entsorgen



Das Verpackungsmaterial ist teilweise wiederverwertbar. Entsorgen Sie die Verpackung umweltgerecht und führen Sie sie der Wertstoffsammlung zu. Entsorgen Sie sie an einer öffentlichen Sammelstelle.

Altgeräte entsorgen



Altgeräte dürfen nicht in den Hausmüll! Sollte die Taschenlampe einmal nicht mehr benutzt werden können, so ist jeder Verbraucher **gesetzlich verpflichtet, Altgeräte getrennt vom Hausmüll**, z. B. bei einer Sammelstelle seiner Gemeinde/seines Stadtteils, abzugeben. Damit wird gewährleistet, dass Altgeräte fachgerecht verwertet und negative Auswirkungen auf die Umwelt vermieden werden. Deswegen sind Elektrogeräte mit dem hier abgebildeten Symbol gekennzeichnet.



Batterien und Akkus dürfen nicht in den Hausmüll!

Als Verbraucher sind Sie gesetzlich verpflichtet, alle Batterien, egal ob sie Schadstoffe* enthalten oder nicht, bei einer Sammelstelle in Ihrer Gemeinde/Ihrem Stadtteil oder im Handel abzugeben, damit sie einer umweltschonenden Entsorgung zugeführt werden können.

*gekennzeichnet mit:
Cd = Cadmium, Hg = Quecksilber, Pb = Blei

Service

KUNDENSERVICE

 **00800-09 34 85 67**
kostenfreie Telefonhotline

 **info@zeitlos-vertrieb.de**

Modell: WK943-KT

Sie finden die aktuellste Version der Bedienungsanleitung auf unserer Homepage unter www.wachsmuth-krogmann.com

© Copyright
Nachdruck oder Vervielfältigung (auch auszugsweise) nur mit Genehmigung der: AHG Wachsmuth & Krogmann mbH Lange Mühren 1, 20095 Hamburg, Deutschland

Diese Druckschrift, einschließlich aller ihrer Teile, ist urheberrechtlich geschützt.

Jede Verwertung außerhalb der engen Grenzen des Urheberrechtes ist ohne Zustimmung der AHG Wachsmuth & Krogmann mbH unzulässig und strafbar.

Das gilt insbesondere für Vervielfältigungen, Übersetzungen, Mikroverfilmungen und die Einspeisung und Verarbeitung in elektronischen Systemen.

Importiert durch:
AHG Wachsmuth & Krogmann mbH
Lange Mühren 1, 20095 Hamburg, Deutschland
WKNF8591

12

13

14

15