



Sie finden die aktuellste Version der Bedienungsanleitung auf unserer Homepage unter [www.wachsmuth-krogmann.com](http://www.wachsmuth-krogmann.com)

© Copyright  
Nachdruck oder Vervielfältigung  
(auch auszugsweise)  
nur mit Genehmigung der:  
AHG Wachsmuth & Krogmann mbH  
Lange Mühren 1  
20095 Hamburg  
Deutschland

Diese Druckschrift, einschließlich aller ihrer Teile,  
ist urheberrechtlich geschützt.

Jede Verwertung außerhalb der engen Grenzen  
des Urheberrechtes ist ohne Zustimmung der  
AHG Wachsmuth & Krogmann mbH unzulässig  
und strafbar.

Das gilt insbesondere für Vervielfältigungen,  
Übersetzungen, Mikroverfilmungen  
und die Einspeisung und Verarbeitung in  
elektronischen Systemen.

Hergestellt von:  
AHG Wachsmuth & Krogmann mbH  
Lange Mühren 1  
20095 Hamburg  
Deutschland  
WKNF8192



# LED-Outdoor Teelichter

6er Set mit warmweißen Flackerlicht, Farbwechsel oder farbigen Dauerlicht

Modell:  
WK-904-S6



ORIGINAL BETRIEBSANLEITUNG



Art.-Nr.: 1409  
10/2020  
WKNF8192

## Allgemeines

### Bedienungsanleitung lesen und aufbewahren



Diese Anleitung bitte gut durchlesen, aufbewahren und an andere Nutzer weitergeben. Bitte behalten Sie die Verpackung, um das Produkt sicher zu lagern.

### Bestimmungsgemäß verwenden

Dieses Produkt ist nicht geeignet für den kommerziellen Gebrauch. Es ist für die Dekoration im Innen- und Außenbereich geeignet.

### Zeichenerklärung

Die folgenden Symbole und Signalworte werden in dieser Bedienungsanleitung, auf den LED Outdoor Teelichtern oder auf der Verpackung verwendet.



#### HINWEIS!

Dieses Signalwort warnt vor möglichen Sachschäden.



Mit der CE-Kennzeichnung bestätigt der Hersteller, dass dieses Elektrogerät den geltenden europäischen Richtlinien entspricht.



Dieses Symbol bedeutet, dass das Produkt mit Schutzkleinspannung (SELV / PELV) arbeitet.



**VORSICHT!** Dieses Signalsymbol/-wort bezeichnet eine Gefährdung mit einem niedrigen Risikograd, die, wenn sie nicht vermieden wird, eine geringfügige oder mäßige Verletzung zur Folge haben kann.

### IP65

Staubdicht und Schutz gegen Strahlwasser aus beliebigen Winkel



## HINWEIS! Sicherheitshinweise

- Verpackungsmaterial und LED Outdoor Teelichter von Kindern fern halten!
- **Kein Kinderspielzeug, Verletzungsgefahr!**
- Bewahren Sie die Verpackung auf, um das Produkt sicher zu lagern.
- Bitte überprüfen Sie vor der ersten Inbetriebnahme, ob Transportschäden vorliegen. In diesem Fall nehmen Sie die Teelichte nicht in Betrieb und setzen sich bitte mit dem Service-Center in Verbindung.
- Schließen Sie die Teelichte nicht an, wenn sie sich noch in der Verpackung befindet. Es besteht Brandgefahr.
- LEDs können nicht gewechselt werden.
- Die Lichtquelle dieser Leuchte ist nicht ersetzbar. Wenn die Lichtquelle ihr Lebensdauerende erreicht hat, ist die gesamte Leuchte zu ersetzen.
- Nicht in Wasser oder andere Flüssigkeiten tauchen.

### Sicherheitshinweise Batterien




#### WARNUNG! Verletzungsgefahr

- **ACHTUNG Explosionsgefahr** bei unsachgemäßem Auswechseln der Batterie.
- Ersatz nur durch denselben oder einen gleichwertigen Typ.
- Achten Sie beim Einlegen auf die richtige Polarität.
- Reinigen Sie Batterie- und Gerätekontakte vor dem Einlegen bei Bedarf.
- Halten Sie die Batterien von Kindern fern.
- Suchen Sie sofort einen Arzt auf, wenn eine Batterie verschluckt wurde.
- Versuchen Sie niemals nicht aufladbare Batterien zu laden.
- Werfen Sie Batterien nicht ins Feuer, setzen Sie Batterien nicht starker Hitze aus (Auslaufgefahr).
- Schließen Sie Batterien nicht kurz, nehmen Sie sie nicht auseinander.
- Vermeiden Sie den Kontakt mit Haut, Augen und Schleimhäuten. Spülen Sie die mit Batterieflüssigkeit betroffenen Stellen sofort mit reichlich klarem Wasser und suchen Sie umgehend einen Arzt auf.
- Entfernen Sie die Batterien bei längerer

Nichtverwendung aus dem Gerät.

- Stellen Sie sicher, dass das Outdoor Teelicht nur mit Wasser in Kontakt ist, wenn das Batteriefach fest zugedreht ist. Andernfalls besteht eine Gefahr das Gerät dauerhaft zu beschädigen.

### Lieferumfang


6x LED Outdoor Teelicht warmweiß + RGB  
12 x AAA / LR03, 1,5 V  ; Batterien  
Bedienungsanleitung,  
Garantiekarte


### Inbetriebnahme



Batterien einlegen & wechseln  
Um die Teelichter zu öffnen, halten Sie den oberen Teil des Teelichts mit der linken Hand fest und drehen Sie den unteren Teil des Teelichts entgegen des Uhrzeigersinns mit der anderen Hand. Anschließend können Sie den unteren Teil des Teelichts vom oberen Teil abziehen. Legen Sie anschließend die mitgelieferten Batterien in das Batteriefach ein. Achten Sie insbesondere darauf, dass die Batterien polrichtig in das Batteriefach eingelegt werden. Pro Teelicht werden zwei Batterien benötigt. Um die Teelichter wieder zu verschließen, drehen Sie den Batteriefachdeckel im Uhrzeigersinn fest. Achten Sie darauf, dass die Dichtung nicht beschädigt wird und das Batteriefach fest verschlossen ist, damit das Gerät gegen Wasser geschützt ist.

### Bedienung


Stellen Sie die Outdoor Teelichter nur auf eine ebene Fläche. Um das Outdoor Teelicht einzuschalten, drücken Sie auf die Sensorfläche  auf der Oberseite gemäß folgender Beschreibung:

**Sensorfläche**  auf der Oberseite **1x berühren:**  
*warmweißes Flackerlicht und Timer aktiv*

**Sensorfläche**  auf der Oberseite **2x berühren:**  
*Aktivierung Farbwechselmodus, Timer Modus bleibt beim erneuten Drücken aktiv*

**Sensorfläche**  auf der Oberseite **3x berühren:**  
*Fixierung der aktuellen Lichtfarbe, Timer weiterhin aktiv*  
*Wenn Sie das LED Outdoor Teelicht ausschalten möchten, tippen Sie so oft auf die Sensorfläche  bis das Teelicht erlischt.*



### Timerfunktion

Die LED Outdoor Teelichter verfügen über eine automatische Timerfunktion. Nach dem Einschalten über die Berührung der **Sensorfläche**  leuchten die LED Outdoor Teelichter für 6 Stunden. Dann schalten sie sich automatisch aus und nach 18 Stunden wieder an.

## Reinigung und Lagerung

Um das Gerät von Verunreinigungen, wie Staub usw. zu reinigen, verwenden Sie nur ein fusselfreies, angefeuchtetes Tuch. Auf keinen Fall Alkohol oder Lösungsmittel zur Reinigung verwenden! Bewahren Sie die LED Outdoor Teelichter bei Nichtgebrauch an einem trockenen Ort in der Verpackung auf.

### Technische Daten

Modell: WK904-S6  
Eingang: 2 x AAA / LR03, 1,5 V  ; Batterien  
Schutzklasse:   
Schutzart: IP65  
Lichtstrom: ca. 1,5 lm  
Farbtemperatur: ca. 2.200 K (warmweiß + RGB)  
Abmessungen: Höhe: ca. 33 mm / Durchmesser: ca. 65 mm



**Altgeräte dürfen nicht in den Hausmüll!**  
Sollte die LED Outdoor Teelichter einmal nicht mehr benutzt werden können, so ist jeder Verbraucher **gesetzlich verpflichtet, Altgeräte getrennt vom Hausmüll**, z. B. bei einer Sammelstelle seiner Gemeinde/ seines Stadtteils, abzugeben. Damit wird gewährleistet, dass Altgeräte fachgerecht verwertet und negative Auswirkungen auf die Umwelt vermieden werden. Deswegen sind Elektrogeräte mit dem hier abgebildeten Symbol gekennzeichnet.



**Batterien und Akkus dürfen nicht in den Hausmüll!**  
Als Verbraucher sind Sie gesetzlich verpflichtet, alle Batterien und Akkus, egal ob sie Schadstoffe\* enthalten oder nicht, bei einer Sammelstelle in Ihrer Gemeinde/Ihrem Stadtteil oder im Handel abzugeben, damit sie einer umweltschonenden Entsorgung zugeführt werden können. Geben Sie die Teelichte vollständig (mit dem Akku) und nur in entladem Zustand an Ihrer Sammelstelle ab.

\*gekennzeichnet mit: Cd = Cadmium, Hg = Quecksilber, Pb = Blei



### Konformitätserklärung

Wir, AHG Wachsmuth & Krogmann mbH, Lange Mühren 1, 20095 Hamburg, Germany erklären in alleiniger Verantwortung, dass das weiter oben genannte Produkt die grundlegenden Anforderungen der aufgeführten EU Richtlinien erfüllt.  
Die EU-Konformitätserklärung kann bei der in der Garantiekarte angeführten Adresse angefordert werden.