

Party-Lichterkette



Modell:
WK873-PL
(Party-Lichterkette)



Modell:
WK873-RPL
(Retro-Party-
Lichterkette)



Modell:
WK873-KL
(Kugel-Lichterkette)



ORIGINAL BEDIENUNGSANLEITUNG



IP44

5733
29057337
WKNF8674

Inhaltsverzeichnis

Einführung	3
Bedienungsanleitung lesen und aufbewahren	4
Zeichenerklärung	4
Sicherheit	4
Bestimmungsgemäße Verwendung	4
Sicherheitshinweise	4
Sicherheitshinweise Batterien	5
Allgemeine Sicherheitshinweise!	6
Lieferumfang / Geräteteile	6
Aufbau und Montage	7
Vor dem ersten Gebrauch	7
Erstinbetriebnahme	7
Party-Lichterkette und Lieferumfang prüfen	7
Einschalten:	7
Ausschalten:	7
Blinkmodi	7
Wartung, Reinigung und Pflege	8
Technische Daten	9
Konformitätserklärung	10
Entsorgung	10
Verpackung entsorgen	10
Produkt entsorgen	10
Service	12

Einführung

Vielen Dank, dass Sie sich für die Party-Lichterkette von Light Zone entschieden haben. Sie haben damit ein qualitativ hochwertiges Produkt erworben, das höchste Leistungs- und Sicherheitsstandards erfüllt.

Für den richtigen Umgang und eine lange Lebensdauer empfehlen wir Ihnen, die nachfolgenden Hinweise zu beachten.

Bitte lesen Sie die Anleitung und insbesondere die Sicherheitshinweise vor der Inbetriebnahme des Gerätes sorgfältig durch. Sie finden eine Reihe von wichtigen und nützlichen Hinweisen, die vor der Inbetriebnahme von jedem Benutzer verstanden und beachtet werden müssen. Bewahren Sie die Bedienungsanleitung auf und geben Sie diese bei Weitergabe des Gerätes mit. Diese Anleitung können Sie auch im Internet auf unserer Homepage als PDF-Datei herunterladen.

Party-Lichterkette

Modell:

WK873-PL, WK873-RPL, WK873-KL

IMPORTIERT DURCH:

AHG Wachsmuth & Krogmann mbH

Lange Mühren 1

20095 Hamburg

Deutschland

WKNF8674

www.wachsmuth-krogmann.com

Allgemeines

Bedienungsanleitung lesen und aufbewahren



Diese Anleitung bitte gut durchlesen, aufbewahren und an andere Nutzer weitergeben. Bitte behalten Sie die Verpackung, um das Produkt sicher zu lagern. Nicht geeignet für den kommerziellen Gebrauch.

Zeichenerklärung



WARNUNG! Dieses Symbolsymbol/-wort bezeichnet eine Gefährdung mit einem mittleren Risikograd, die, wenn sie nicht vermieden wird, den Tod oder eine schwere Verletzung zur Folge haben kann.



VORSICHT! Dieses Symbolsymbol/-wort bezeichnet eine Gefährdung mit einem niedrigen Risikograd, die, wenn sie nicht vermieden wird, eine geringfügige oder mäßige Verletzung zur Folge haben kann.



Die folgenden Symbole und Signalworte werden in dieser Bedienungsanleitung, auf der Lichterkette oder auf der Verpackung verwendet. Mit der CE-Kennzeichnung bestätigt der Hersteller, dass dieses Elektrogerät den geltenden europäischen Richtlinien entspricht.



Dieses Symbol bedeutet, dass das Produkt mit Schutzkleinspannung (SELV / PELV) arbeitet.



Das Symbol „GS“ steht für geprüfte Sicherheit. Produkte, die mit diesem Zeichen gekennzeichnet sind, entsprechen den Anforderungen des deutschen Produktsicherheitsgesetzes (ProdSG).



IP44
NETZTEIL

Der Adapter entspricht der Schutzklasse II.

Geschützt gegen Eindringen von festen Fremdkörpern $\varnothing \geq 1$ mm und gegen Spritzwasser.

Sicherheit

Bestimmungsgemäße Verwendung

Dieses Produkt ist nicht geeignet für den kommerziellen Gebrauch. Es ist für die Dekoration im Innen- und Außenbereich geeignet. Beim Gebrauch im Außenbereich ist das Steckernetzteil an eine IP44-Steckdose anzuschließen. Verwenden Sie die Leuchte nur wie in dieser Bedienungsanleitung beschrieben.

Jede andere Verwendung gilt als nicht bestimmungsgemäß und kann zu Sachschäden oder sogar zu Personenschäden führen. Die Leuchte ist kein Kinderspielzeug.

Der Hersteller oder Händler übernimmt keine Haftung für Schäden, die durch nicht bestimmungsgemäßen oder falschen Gebrauch entstanden sind.

Die Leuchte ist auch für Temperaturen im Minusbereich ausgelegt.

Sicherheitshinweise WARNUNG!



Lesen und beachten Sie alle nachfolgend aufgeführten Sicherheitshinweise. Bei Nichtbeachten bestehen erhebliche Unfall- und Verletzungsrisiken sowie die Gefahr von Sach- und Geräteschäden.



WARNUNG!

Verpackungsmaterial und LED Lichterkette von Kindern fernhalten. Erstickungsgefahr bei Kunststofffolien. Strangulationsgefahr - kleine Kinder können sich in der Lichterkette oder der Zuleitung verfangen.

Kein Kinderspielzeug, Verletzungsgefahr!

- Bewahren Sie die Verpackung auf, um das Produkt sicher zu lagern.
- Bitte überprüfen Sie vor der ersten Inbetriebnahme, ob Transportschäden vorliegen. In diesem Fall nehmen Sie die Lichterkette nicht in Betrieb und setzen sich bitte mit dem Service Center in Verbindung.
- Schließen Sie die Lichterkette nicht an, wenn sie sich noch in der Verpackung befindet. Es besteht Brandgefahr.
- Bei Beschädigung des Steckernetzteiles oder der Anschlussleitung darf die Lichterkette nicht mehr verwendet werden, um Gefährdungen zu vermeiden.
- LEDs können nicht gewechselt werden.
- Die Lichtquelle dieser Leuchte ist nicht ersetzbar; wenn die Lichtquelle ihr Lebensdauerende erreicht hat, ist die gesamte Leuchte zu ersetzen.
- Nicht in Wasser oder andere Flüssigkeiten tauchen.
- Schließen Sie das Steckernetzteil nur an eine vorschriftsgemäß installierte Steckdose an.
- Stellen Sie sicher, dass die Stromquelle leicht zugänglich ist, so dass der Stecker bei Bedarf schnell herausgezogen werden kann.
- Achten Sie bei Verwendung von Verlängerungskabeln auf die entsprechende Eignung (Außenbereich).
- Stellen Sie sicher, dass das Elektrokabel nicht durch scharfe Kanten oder heiße

Gegenstände beschädigt wird. Wickeln Sie das Kabel vollständig auseinander, bevor Sie es benutzen.

- Stellen Sie sicher, dass die Netzspannung mit der Eingangsspannung des Steckernetzteils übereinstimmt.
- Verbinden Sie die Lichterkette nicht elektrisch mit einer anderen Lichterkette oder Girlande.
- Die Leuchte darf ohne den ordnungsgemäß angebrachten Dichtungsring am Kabel nicht benutzt werden!

Sicherheitshinweise Batterien



WARNUNG! STROMSCHLAG- UND ÜBERHITZUNGSGEFAHR!

Unsachgemäßer Umgang mit der Lichterkette kann zum Stromschlag und zu Bränden führen.

- Verpackungsmaterial und LED Lichterkette von Kindern fernhalten. Erstickungsgefahr bei Kunststofffolien. Strangulationsgefahr - kleine Kinder können sich in der Lichterkette oder der Zuleitung verfangen.
- Kein Kinderspielzeug, Verletzungsgefahr!



Artikel nicht in Wasser oder andere Flüssigkeiten eintauchen. Es besteht Gefahr der Entladung und es können gefährliche Dämpfe entstehen.

- Die beiliegenden Batterien sind nicht wieder aufladbar.



Versuchen Sie nie, nicht wieder aufladbare Batterien aufzuladen.
Explosionsgefahr!

- Bitte entnehmen Sie die verbrauchten Batterien aus dem Batteriefach und ersetzen Sie diese nur durch Batterien des Typs: CR2025. Andere Batterietypen können die Elektronik schädigen und es kann zu Verbrennungen kommen und giftige Chemikalien können austreten.



Achten Sie beim Einlegen der Batterien auf die richtige Polung. Es kann anderenfalls zu Verbrennungen und Austritt von giftigen Chemikalien kommen.



Halten Sie die Batterien von Kindern fern, werfen Sie sie nicht ins Feuer, schließen Sie sie nicht kurz und nehmen Sie die Batterien nie auseinander. Es besteht Brand- und Explosionsgefahr und es können giftige Chemikalien austreten.

- Suchen Sie sofort einen Arzt auf, wenn eine Batterie verschluckt wurde. Es besteht Vergiftungsgefahr!



Allgemeine Sicherheitshinweise!

Gefahren für Kinder und Personen mit eingeschränkten Fähigkeiten

- Dieses Gerät kann von Kindern ab 8 Jahren und darüber sowie von Personen mit reduzierten physischen, sensorischen, mentalen Fähigkeiten oder Mangel an

Erfahrung und / oder Wissen benutzt werden, wenn sie beaufsichtigt werden oder bezüglich des sicheren Gebrauchs des Gerätes unterwiesen wurden und die daraus resultierenden Gefahren verstanden haben.

- Reinigung und Wartung durch den Benutzer dürfen nicht durch Kinder vorgenommen werden, es sei denn sie sind 8 Jahre oder älter und werden beaufsichtigt. Das Gerät und seine Anschlussleitung sind von Kindern jünger als 8 Jahre, fernzuhalten. Kinder dürfen nicht mit dem Gerät spielen. Kinder erkennen nicht die Gefahr, die beim Umgang mit elektrischen Geräten entstehen kann. Deshalb den Party-Lichterkette außerhalb der Reichweite von
- Kindern unter 8 Jahren benutzen und aufbewahren. Lassen Sie das Verbindungskabel nicht herunterhängen, damit nicht daran gezogen wird.
- Halten Sie Verpackungsmaterial von Kindern fern. **Erstickungsgefahr!**
- Bitte beachten Sie weitere Hinweise im Kapitel Wartung, Reinigung und Pflege.

Lieferumfang / Geräteteile

WK873-PL:

- 1 Lichterkette
- 2 Steckernetzteil
- 3 Bedienungsanleitung
- 4 Garantiekarte
- 5 Fernbedienung
- 6 inkl. Batterie

WK873-RPL & KL:

- 1 Lichterkette
- 2 Steckernetzteil
- 3 Bedienungsanleitung
- 4 Garantiekarte

Aufbau und Montage

Vor dem ersten Gebrauch



WARNUNG!

Bitte überprüfen Sie das Gerät nach dem Auspacken auf Vollständigkeit und eventuelle Transportschäden, um Gefährdungen zu vermeiden. Benutzen Sie es im Zweifelsfalle nicht, sondern wenden Sie sich in diesem Falle an unseren Kundendienst.

Die Serviceadresse finden Sie auf der Garantiekarte.

Verwenden Sie nur das beiliegende Steckernetzteil. Stecken Sie die Buchse der Lichterkette in das beiliegende Steckernetzteil und verschrauben Sie es mit der Überwurfmutter.

- Ihr Gerät befindet sich zum Schutz vor Transportschäden in einer Verpackung.
- Nehmen Sie das Gerät vorsichtig aus seiner Verkaufsverpackung.
- Entfernen Sie alle Verpackungsteile.
- Reinigen Sie das Gerät und alle Zubehörteile von Verpackungsstaubresten, gemäß den Angaben im Kapitel „Wartung, Reinigung und Pflege“.

Erstinbetriebnahme

Party-Lichterkette und Lieferumfang prüfen



HINWEIS!

Beschädigungsgefahr!

- Wenn Sie die Verpackung unvorsichtig mit einem scharfen Messer oder anderen spitzen Gegenständen öffnen, kann der Party-Lichterkette schnell beschädigt werden.
- Gehen Sie beim Öffnen sehr vorsichtig vor.
- Nehmen Sie die Party-Lichterkette aus der Verpackung.
- Prüfen Sie, ob die Lieferung vollständig ist.
- Stecken Sie das Steckernetzteil in eine geeignete Steckdose.
- Durch wiederholtes Drücken der Taste am Steckernetzteil können Sie folgende Funktionen auswählen:

Einschalten:

- LED am Steckernetzteil ist aus, Lichterkette ist an.
- Timerfunktion aktivieren (Drücken und Halten der Taste):
- LED am Steckernetzteil leuchtet grün, Lichterkette ist an.

Ausschalten:

- LED am Steckernetzteil ist aus, Lichterkette ist aus.
- Bei eingeschalteter Timerfunktion ist die Lichterkette für 6 Stunden eingeschaltet und danach für 18 Stundenausgeschaltet.

Blinkmodi

- Um die unterschiedlichen Blinkmodi auszuwählen drücken sie kurzzeitig den Knopf am Steckernetzteil

bis der gewünschte Blinkmodus ausgewählt ist.
Sie können zwischen unterschiedlichen Beleuchtungsarten wählen.

Modell	Funktionen
WK873-PL	1-An warmweiß, 2-An mehrfarbig, 3-Blinken weiß, 4-Blinken bunt, 5-Blinken Farbwechsel, 6-Blinken Farbwechsel Party, 7-Farbverlauf langsam, 8-Auto-Dimmer Farbverlauf, 9-Komination aller Modi
WK873-RPL	1-AN, 2-AUS
WK873-KL	1-AN, 2-AUS

Batterien der Fernbedienung einsetzen:

Ziehen Sie den Sicherheitsstreifen ab, um den Stromfluss der Batterie zu aktivieren.

Batterien wechseln:

Das Batteriefach befindet sich unten, auf der Rückseite der Fernbedienung. Drücken und ziehen Sie gleichzeitig die Batteriehalterung nach unten, um das Batteriefach zu öffnen. Setzen Sie eine neue Batterie (CR 2025, 3V) mit dem Pluspol nach oben in die Halterung. Schieben Sie das Batteriefach zurück in die

Fernbedienung. Wartung, Reinigung und Pflege









WARNUNG!

Ziehen Sie vor dem Reinigen immer den Netzstecker und lassen Sie das Gerät und alle Zubehörteile vollständig abkühlen, bevor Sie es/sie reinigen und verstauen!

Stromschlaggefahr!

- Vor der Reinigung ist das Steckernetzteil vom Stromnetz zu trennen.
- Um das Gerät von Verunreinigungen wie Staub usw. zu reinigen, verwenden Sie nur ein fusselfreies, angefeuchtetes Tuch. Auf keinen Fall Alkohol oder Lösungsmittel zur Reinigung verwenden!
- Bewahren Sie die Kette bei Nichtgebrauch an einem trockenen Ort in der Verpackung auf.

Technische Daten

Modell	WK873-PL	WK873-RPL	WK873-KL
Herstelleradresse	Taizhou Sanshan Electrical Appliance CO.,Ltd No.30 Shanggangzhong Road, jiaojiang District 318013, Zhejiang Province,PRC		
Steckernetzteil			
Eingang	220-240 V~, 50-60 Hz	220-240 V~, 50-60 Hz	220-240 V~, 50-60 Hz
Ausgang	12 V DC; 3,6 W; 0,12A	4,5 V DC; 2,7 W; 0,12A	4,5 V DC; 2,7 W; 0,12A
Schutzklasse			
IP44	Ja	Ja	Ja
Hersteller-Modell Nr.	S036G12W11D	S027G045W2D	S027G045W2D
Lichterkette			
Eingang	12 V DC; 3,6 W	4,5 V DC; 2,7 W	4,5 V DC; 2,7 W
Schutzklasse			
IP44	Ja	Ja	Ja
Lichtstrom	ca. 2 lm je LED	ca. 3-4 lm je LED	ca. 3-4 lm je LED
Farbtemperatur	ca. 2700-2900 k	ca. 2700-2900 k	ca. 2700-2900 k
LEDs	30 x 3 V/ 0,06 W; total: 1,8W	10 x 3 V/ 0,06 W; total: 0,6W	10 x 0,06W; total: 0,6W

Konformitätserklärung



Wir, AHG Wachsmuth & Krogmann mbH, Lange Mühren 1, 20095 Hamburg, Deutschland erklären in alleiniger Verantwortung, dass das weiter oben genannte Produkt die grundlegenden Anforderungen der aufgeführten EU Richtlinien erfüllt. Die EU-Konformitätserklärung kann bei der in der Garantiekarte angeführten Herstelleradresse angefordert werden.

Entsorgung

Verpackung entsorgen



Entsorgen Sie die Verpackung sortenrein. Geben Sie Pappe und Karton zum Altpapier, Folien in die Wertstoffsammlung.



Das Verpackungsmaterial ist teilweise wiederverwertbar. Entsorgen Sie die Verpackung umweltgerecht und führen Sie sie der Wertstoffsammlung zu. Entsorgen Sie sie an einer öffentlichen Sammelstelle.

Produkt entsorgen

(Anwendbar in der Europäischen Union und anderen europäischen Staaten mit Systemen zur getrennten Sammlung von Wertstoffen)



Altgeräte dürfen nicht in den Hausmüll! Sollte der Artikel einmal nicht mehr benutzt werden können, so ist jeder Verbraucher gesetzlich verpflichtet, Altgeräte getrennt vom Hausmüll, z. B. bei einer Sammelstelle seiner Gemeinde / seines Stadtteils, abzugeben. Damit wird gewährleistet, dass Altgeräte fachgerecht verwertet und negative Auswirkungen auf die Umwelt vermieden werden, deswegen sind Elektrogeräte mit dem hier abgebildeten Symbol gekennzeichnet.



Batterien und Akkus dürfen nicht in den Hausmüll!

Das nebenstehende Symbol bedeutet, dass Batterien und Akkus nicht zusammen mit dem Hausmüll entsorgt werden dürfen. Verbraucher sind gesetzlich verpflichtet, alle Batterien und Akkus, egal, ob sie Schadstoffe*) enthalten oder nicht, bei einer Sammelstelle ihrer Gemeinde/ihrer Stadtteils oder im Handel abzugeben, damit sie einer umweltschonenden Entsorgung sowie einer Wiedergewinnung von wertvollen Rohstoffen wie z. B. Kobalt, Nickel oder Kupfer zugeführt werden können.

Die Rückgabe von Batterien und Akkus ist unentgeltlich. Einige der möglichen Inhaltsstoffe wie Quecksilber, Cadmium und Blei sind giftig und gefährden bei einer unsachgemäßen Entsorgung die Umwelt. Schwermetalle z. B. können gesundheitsschädigende Wirkungen auf Menschen, Tiere und Pflanzen haben und sich in der Umwelt sowie in der Nahrungskette anreichern, um dann auf indirektem Weg über die

Nahrung in den Körper zu gelangen. Bei lithiumhaltigen Altbatterien besteht hohe Brandgefahr. Daher muss auf die ordnungsgemäße Entsorgung von lithiumhaltigen Altbatterien und -akkus besonderes Augenmerk gelegt werden. Bei falscher Entsorgung kann es außerdem zu inneren und äußeren Kurzschlüssen durch thermische Einwirkungen (Hitze) oder mechanische Beschädigungen kommen. Ein Kurzschluss kann zu einem Brand oder einer Explosion führen und schwerwiegende Folgen für Mensch und Umwelt haben. Kleben Sie daher bei lithiumhaltigen Batterien und Akkus vor der Entsorgung die Pole ab, um einen äußeren Kurzschluss zu vermeiden. Batterien und Akkus, die nicht fest im Gerät verbaut sind, müssen vor der Entsorgung entfernt und separat entsorgt werden.

Batterien und Akkus bitte nur in entladem Zustand abgeben!

Verwenden Sie wenn möglich Akkus anstelle von Einwegbatterien.

*) gekennzeichnet mit:

Cd = Cadmium

Hg = Quecksilber

Pb = Blei



Sie finden die aktuellste Version der Bedienungsanleitung auf unserer Homepage unter **www.wachsmuth-krogmann.com**

© Copyright

Nachdruck oder Vervielfältigung

(auch auszugsweise) nur mit Genehmigung der:

AHG Wachsmuth & Krogmann mbH

Lange Mühren 1, 20095 Hamburg, Deutschland

Diese Druckschrift, einschließlich aller ihrer Teile, ist urheberrechtlich geschützt. Jede Verwertung außerhalb der engen Grenzen des Urheberrechts ist ohne Zustimmung der AHG Wachsmuth & Krogmann mbH unzulässig und strafbar. Das gilt insbesondere für Vervielfältigungen, Übersetzungen, Mikroverfilmungen und die Einspeisung und Verarbeitung in elektronischen Systemen.

Importiert durch:

AHG Wachsmuth & Krogmann mbH

Lange Mühren 1

20095 Hamburg

Deutschland

WKNF8674