

# LANTERNA DE BOLSO PARA CRIANÇA

WK943-KT



MANUAL DE INSTRUÇÕES ORIGINAL



WKNF8595

## Informações gerais

### Ler e guardar o manual de instruções

Este manual de instruções pertence à lanterna de bolso LED para criança (de seguida designada apenas de "lanterna de bolso"). Ele contém informações importantes sobre a respetiva instalação e manuseamento. Leia atentamente o manual de instruções, especialmente as indicações de segurança, antes de utilizar a lanterna de bolso. O incumprimento deste manual de instruções pode originar ferimentos graves no utilizador ou danos na lanterna de bolso. Este manual de instruções baseia-se nas normas e nos regulamentos válidos na União Europeia. Em caso de utilização no estrangeiro, tenha igualmente em consideração as diretivas e as leis específicas dos respetivos países. Guarde o manual de instruções para uma utilização posterior. Se entregar a lanterna de bolso a terceiros, entregue também este manual de instruções.

## Índice

Introdução	2
Material fornecido / Peças do aparelho	3
Informações gerais	4
Ler e guardar o manual de instruções	4
Explicação dos símbolos	5
Segurança	6
Utilização correta	6
Indicações de segurança	6
Indicações de segurança relativas às pilhas	8
Colocação das pilhas	11
Colocação em funcionamento	11
Limpeza e conservação	11
Dados técnicos	12
Declaração de conformidade	12
Eliminação	13
Eliminar a embalagem	13
Eliminar os aparelhos usados	13
Assistência técnica	15

## Introdução

Obrigado por adquirir a lanterna de bolso LED para criança. Com ela, decidiu-se por um produto de elevada qualidade que cumpre os mais elevados padrões de desempenho e segurança. Para uma utilização correta e uma longa vida útil, recomendamos que tenha em atenção as seguintes indicações.

Leia atentamente estas instruções e, em especial, as indicações de segurança, antes de colocar o aparelho em funcionamento. Encontrará uma série de indicações úteis e importantes que têm de ser compreendidas e consideradas por cada utilizador antes da colocação em funcionamento.

Guarde este manual de instruções e entregue-o juntamente com o aparelho em caso de transmissão do mesmo. Também pode descarregar este manual como ficheiro PDF na nossa página web.

### Lanterna de bolso LED para criança

Modelo:

WK943-KT

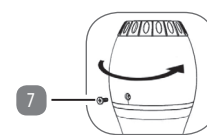
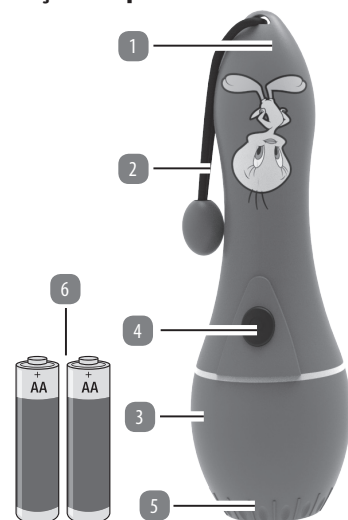
### IMPORTADO POR:

AHG Wachsmuth & Krogmann mbH  
Lange Mühren 1, 20095 Hamburgo  
Alemanha

WKNF8595

[www.wachsmuth-krogmann.com](http://www.wachsmuth-krogmann.com)

## Material fornecido / Peças do aparelho



1 manual de instruções  
1 cartão de garantia

- |                                     |                               |
|-------------------------------------|-------------------------------|
| 1 Lanterna de bolso                 | 5 Anel de focagem             |
| 2 Alça de transporte                | 6 2 pilhas de 1,5 V<br>LR6/AA |
| 3 Tampa do compartimento das pilhas | 7 Parafuso                    |
| 4 Botão ON/OFF                      |                               |

## Explicação dos símbolos

Os seguintes símbolos e palavras de advertência são utilizados neste manual de instruções, na lanterna de bolso ou na embalagem.



**ATENÇÃO!** Este símbolo/palavra de advertência designa um perigo com um grau de risco médio que, se não for evitado, pode ter como consequência a morte ou ferimentos graves.



Com a marca CE, o fabricante confirma que este aparelho elétrico está em conformidade com as diretivas europeias em vigor.



**NOTA!** Esta palavra de advertência alerta para possíveis danos materiais.



Este símbolo significa que o produto funciona com baixa tensão de proteção (SELV / PELV).



**ATENÇÃO!** Contra-indicado para crianças com menos de 36 meses. Pequenas partes e pequenas bolas. Risco de asfixia.

## Segurança

### Utilização correta

A lanterna de bolso foi concebida para a iluminação de áreas interiores e destina-se exclusivamente ao uso privado e não ao setor comercial. Utilize a lanterna de bolso apenas como descrito neste manual de instruções. O fabricante ou o fornecedor não assumem qualquer responsabilidade por danos resultantes de uma utilização inadequada.

### Indicações de segurança

#### Indicações de segurança gerais

- Mantenha o artigo longe do calor, da radiação solar direta, da humidade (não mergulhar, sob circunstância alguma, em líquidos) e de arestas afiadas.
- Não abra o artigo nem insira quaisquer objetos nas respetivas aberturas.
- Nunca mergulhe o artigo em água ou noutros líquidos durante a limpeza ou o funcionamento.
- Não coloque o artigo em funcionamento com as mãos molhadas ou sobre uma base molhada.

- O LED não pode ser substituído. Quando este atingir o fim da sua vida útil, todo o produto terá de ser substituído/desmontado.
- Este artigo é indicado para a utilização em interiores.
- Mantenha o artigo longe de fontes de calor, tais como aquecedores, fornos e outros aparelhos que gerem calor.
- Não utilize o artigo nas proximidades de locais ou materiais inflamáveis.

## Indicações de segurança relativas às pilhas

### ATENÇÃO – PERIGO DE EXPLOÇÃO

em caso de substituição inadequada das pilhas. Substitua as pilhas apenas por pilhas do mesmo tipo ou de tipo idêntico.

- Substitua sempre todo o conjunto de pilhas. Não misture pilhas novas e usadas nem pilhas com um estado de carga diferente.
- Certifique-se de que as pilhas são inseridas corretamente. Tenha em atenção a polaridade positiva (+) e negativa (-) indicada na pilha e no suporte da pilha. Pilhas inseridas incorretamente podem originar um derrame e, em situações extremas, desencadear um incêndio ou uma explosão.
- Nunca exponha as pilhas a um calor excessivo (p. ex. luz solar direta ou fogo) e nunca as deite para o fogo. As pilhas poderão explodir.

- As pilhas não podem ser colocadas em curto-circuito.
- Remova as pilhas gastas. Remova as pilhas se souber que não vai utilizar o artigo durante um longo período. Caso contrário, as pilhas poderão derramar e originar danos.
- Mantenha as pilhas fora do alcance das crianças. Em caso de ingestão de uma pilha, consulte um médico imediatamente.
- Pilhas não recarregáveis não podem ser recarregadas.
- Pilhas recarregáveis têm de ser retiradas do artigo antes de iniciar o carregamento.
- Pilhas recarregáveis só podem ser carregadas sob a supervisão de adultos.
- Utilize exclusivamente pilhas da melhor qualidade. Pilhas de má qualidade podem originar danos devido a derrames.
- Em caso de derrame das pilhas, retire-as do compartimento das pilhas com um pano e elimine-as corretamente. Evite o contacto da pele e dos olhos com o ácido das pilhas. Se, no entanto, não for possível evitar o contacto dos olhos com o ácido das pilhas, lave os olhos com bastante água e consulte um médico imediatamente. Em caso de contacto do ácido das pilhas com a pele, lave o local afetado com bastante água e sabão.
- Antes de eliminar o artigo, retire as pilhas.

## Colocação das pilhas

Retire o parafuso (7) e desenrosque a tampa do compartimento das pilhas (3). Insira as duas pilhas (5) do tipo AA/LR6 na lanterna de bolso (1). Tenha em atenção a polaridade das pilhas. Enrosque novamente a tampa do compartimento das pilhas (3) da lanterna de bolso e volte a colocar o parafuso (7). Certifique-se de que o parafuso (7) está bem apertado.



**NOTA!** A cabeça da lanterna de bolso deverá ser encaixada na vertical.

Aquando da colocação, certifique-se de que o contacto do botão não fica dobrado.

## Colocação em funcionamento

Pressione o botão ON/OFF (4) para ligar a lanterna de bolso. Pressione o botão ON/OFF até ao batente para ligar ou desligar o artigo. Para focar a imagem projetada, rode o anel de focagem para a esquerda ou para a direita até que a imagem fique nítida.

## Limpeza e conservação

Limpe a lanterna de bolso apenas com um pano seco e sem pelos.

8


9

10

11

## Dados técnicos

Funcionamento a pilhas:

2 pilhas de 1,5 V  
, do tipo AA/LR6

Modelo: WK943-KT

Ref. n.º: 1007617

Classe de proteção



Este símbolo significa que o produto funciona com baixa tensão de proteção (SELV / PELV).

## Eliminação

### Eliminar a embalagem



O material da embalagem é parcialmente reciclável. Elimine a embalagem de forma ecológica, depositando-a no ponto de recolha de material reciclável. Entregue-a num ponto de recolha público.

### Eliminar os aparelhos usados



**Os aparelhos usados não podem ser deitados para o lixo doméstico!** Se a lanterna de bolso ficar inutilizável definitivamente, todo o consumidor é **legalmente obrigado a entregar os aparelhos usados, separados do lixo doméstico**, junto de um ponto de recolha do seu município/distrito. Garante-se assim que os aparelhos usados são reciclados de forma adequada, evitando os possíveis efeitos negativos para o meio ambiente. É por isso que os aparelhos elétricos estão identificados com o símbolo aqui ilustrado.



### As pilhas e as baterias não podem ser deitadas para o lixo doméstico!

Enquanto consumidor, é legalmente obrigado a entregar todas as baterias, independentemente de estas conterem substâncias perigosas\* ou não, junto de um ponto de recolha do seu município/distrito ou numa loja, para que estas sejam reencaminhadas para uma eliminação ecológica.

\* identificados com:

Cd = cádmio, Hg = mercúrio, Pb = chumbo

## Declaração de conformidade

A AHG Wachsmuth & Krogmann mbH, Lange Mühren 1, 20095 Hamburgo, Alemanha, declara sob plena responsabilidade que o produto acima designado cumpre os requisitos básicos das diretivas UE listadas. A declaração de conformidade UE pode ser solicitada junto do endereço do fabricante indicado no cartão de garantia.

## Assistência

**APOIO AO CLIENTE**

 +351 707 450 015

 eService@sapo.pt

Modelo: WK943-KT 02/2021

Encontra a versão mais atual do manual de instruções na nossa página web em:  
[www.wachsmuth-krogmann.com](http://www.wachsmuth-krogmann.com)

© Copyright

Reimpressão ou reprodução (mesmo que parcial) apenas com a autorização da:  
AHG Wachsmuth & Krogmann mbH  
Lange Mühren 1, 20095 Hamburgo, Alemanha

Esta publicação, bem como todas as partes que a compõem, estão protegidas por direitos de autor.

Qualquer tipo de utilização que vá para além dos limites restritos dos direitos de autor, sem a autorização da AHG Wachsmuth & Krogmann mbH, é proibida e punível por lei.

Tal aplica-se especialmente a reproduções, traduções, microfímes, bem como à utilização e ao processamento em sistemas eletrónicos.

Importado por:

AHG Wachsmuth & Krogmann mbH  
Lange Mühren 1, 20095 Hamburgo, Alemanha  
WKNF8595

12

13

14

15