

**SERVICIO POSTVENTA**  
 ☎ 00800-09 34 85 67  
 Hotline gratuita  
 info@zeitlos-vertrieb.de

Encontrará la última versión del manual de instrucciones en nuestra página web  
[www.wachsmuth-krogmann.com](http://www.wachsmuth-krogmann.com)

© Copyright  
 La reproducción o copia (total o parcial)  
 únicamente se permite con  
 la autorización expresa de:  
 AHG Wachsmuth & Krogmann mbH  
 Lange Mühren 1  
 20095 Hamburgo  
 Alemania

Este folleto, y todas sus partes, están protegidos por  
 la ley de propiedad intelectual.

Cualquier uso del mismo fuera de los estrechos  
 límites de la ley de propiedad intelectual es ilegal y  
 sancionable sino se cuenta el consentimiento de  
 AHG Wachsmuth & Krogmann mbH.

Esto se aplica especialmente al fotocopiar, traducir,  
 microfilmar y al almacenar y procesar en sistemas  
 electrónicos.

Fabricado por:  
 AHG Wachsmuth & Krogmann mbH  
 Lange Mühren 1  
 20095 Hamburgo  
 Alemania  
 WKNF8313



# Velas de té LED

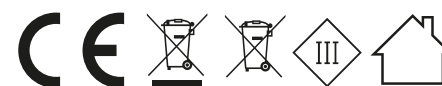
Modelo:  
 Y003, Y001 (luz cálida)



**3 años**  
**GARANTÍA**  
 DE FABRICANTE

**SERVICIO POSTVENTA**  
 ☎ 00800-09 34 85 67  
 Hotline gratuita  
 info@zeitlos-vertrieb.de

## MANUAL ORIGINAL DE INSTRUCCIONES



Nº art.: 6552  
 11/2020  
 WKNF8313

## Generalidades

### Leer y conservar el manual de instrucciones



Lea detenidamente el presente manual. Consérvelo y transmítalo a otros usuarios. Conserve el embalaje para almacenar el producto de manera segura. No es apto para su uso comercial.

### Uso previsto

Este producto no es apto para su uso comercial. Ha sido diseñado para decorar interiores.

### Explicación de los símbolos

En este manual de instrucciones, en las velas de té LED o en el embalaje, se utilizan los siguientes símbolos y palabras de advertencia.



#### ¡NOTA!

Esta palabra de advertencia advierte frente a posibles daños materiales.



Mediante el marcado CE, el fabricante certifica que este dispositivo eléctrico cumple las directivas europeas vigentes.



Este símbolo significa que el producto funciona con baja tensión de protección (SELV / PELV).



#### ¡PRECAUCIÓN!

Este símbolo o palabra de advertencia indica un peligro con un nivel de riesgo bajo que, de no evitarse, puede provocar lesiones leves o moderadas.



Para uso en interiores solamente.



#### ¡NOTA!

#### Indicaciones de seguridad

- Mantenga el material de embalaje y las velas de té LED fuera del alcance de los niños.  
**No es ningún juguete. Riesgo de sufrir lesiones.**

- Conserve el embalaje para almacenar el producto de manera segura.
- Antes de ponerla en marcha por primera vez compruebe si presenta daños ocasionados por el transporte. En caso de que fuese así, no ponga en funcionamiento las velas de té y póngase en contacto con el centro de servicio de atención al cliente.
- No conecte las velas de té si se encuentran aún en el envase. Existe riesgo de incendio.
- Las luces LED no se pueden sustituir.
- La fuente de luz de estas luces no se puede sustituir. Cuando la fuente de luz haya llegado al final de su vida útil, se deben sustituir todas las luces.
- No sumergir en agua o en otros líquidos.

### Indicaciones de seguridad de las pilas



#### ¡ADVERTENCIA!

#### Riesgo de lesiones

- ATENCIÓN** Riesgo de que se produzcan explosiones al sustituir inadecuadamente la pila.
- Sustituir únicamente por pilas del mismo tipo o similar.
- Asegúrese de insertarlas con la polaridad correcta.
- Antes de insertar las pilas, limpie en caso necesario los contactos de las pilas y del aparato.
- Mantenga las pilas fuera del alcance de los niños.
- En caso de ingestión de una pila, acuda inmediatamente a un médico.
- No intente bajo ningún concepto cargar pilas no recargables.

- No arroje las pilas al fuego ni las exponga a calor intenso (riesgo de fugas).
- No cortocircuite las pilas ni las desmonte.
- Evite el contacto con la piel, los ojos y las mucosas. Limpie enseguida la zona afectada por los ácidos de las pilas con abundante agua limpia y consulte inmediatamente a un médico.
- En caso de no utilizar el dispositivo durante largo tiempo, extraiga las pilas.

### Volumen de suministro

- 4 x velas de té LED (juego de 4 unidades)
- 2 x velas de té LED (juego de 2 unidades)
- pilas CR 2032, 3V
- Manual de instrucciones

### Sustitución de las pilas

Abrir la tapa del compartimento de las pilas que hay en la parte inferior e insertar la pila. Asegúrese de insertarla con la polaridad correcta.

### Uso


Las velas de té se encienden o se apagan con el interruptor (ON / OFF) que hay en la parte inferior. Las velas de té se iluminan con función de centelleo natural.


### Limpieza y almacenamiento

Para limpiar el aparato de impurezas, como polvo, etc., utilice un paño humedecido que no suelte pelusa. En ningún caso, utilice alcohol o disolventes para limpiar. En caso de no utilizarla, conserve las velas de té LED en su embalaje en un recinto seco.

### Datos técnicos

Modelo: Y003, Y001 (luz cálida)

Entrada: 1xCR 2032, 3V ; 0,01W

Clase de protección: 

Flujo luminoso: aprox. 3,2 lm

Temperatura del color Y003, Y001 (luz cálida):  
aprox. 2.700 K



### ¡Los aparatos usados no deben desecharse junto con los residuos domésticos!

En caso de que las velas de té LED no se puedan seguir utilizando, todo consumidor **está obligado por ley a eliminar los aparatos usados de forma separada de la basura doméstica**, por ejemplo llevándolos a un centro de recogida de su municipio o barrio. De este modo, se garantiza que los aparatos usados se reciclen de manera correcta y se evitan consecuencias negativas para el medio ambiente. Por ello, los aparatos eléctricos están marcados con el símbolo que se muestra aquí.



### Las pilas y las baterías no deben desecharse junto con los residuos domésticos.

Como consumidor, está obligado por ley a eliminar las pilas y baterías, tanto si contienen sustancias nocivas\* o no, llevándolos a un punto de recogida de su municipio o barrio o entregándolos en el comercio para eliminarlas de manera respetuosa con el medioambiente. Entregue las luces completas (junto con las pilas) y sólo si está descargada en su punto de recogida.

\* marcado con: Cd = cadmio, Hg = mercurio, Pb = plomo



### Declaración de conformidad

Nosotros, AHG Wachsmuth & Krogmann mbH, Lange Mühren 1, 20095 Hamburgo (Alemania), declaramos bajo responsabilidad única que el producto mencionado anteriormente cumple los requisitos esenciales de las directivas de la UE enumeradas. La declaración de conformidad de la UE puede solicitarse en la dirección del fabricante que figura en la tarjeta de garantía