



Bedienungs- anleitung

CASA
Deco

PARTY-LICHTERKETTE



Modell:
WK873-PL
(Party-Lichterkette)



Modell:
WK873-RPL
(Retro-Party-
Lichterkette)



Modell:
WK873-KL
(Kugel-Lichterkette)

DE

Importiert durch:

AHG WACHSMUTH & KROGMANN MBH
LANGE MÜHREN 1
20095 HAMBURG
GERMANY

SERVICECENTER 708363

 DE 008000 9348567

 garantie.aldi-sued.de


MODELL:
WK873-PL / -RPL / -KL

V/31/2021

3
JAHRE
GARANTIE

Inhaltsverzeichnis


Komponenten	3
Allgemeines	4
Bedienungsanleitung lesen und aufbewahren.....	4
Bestimmungsgemäßer Gebrauch.....	4
Zeichenerklärung.....	4
Sicherheit	5
Hinweiserklärung.....	5
Allgemeine	
Sicherheitshinweise!	6
Sicherheitshinweise	7
Sicherheitshinweise Batterien.....	9
Aufbau und Montage	10
Erstinbetriebnahme	10
Produkt und Lieferumfang prüfen.....	10
Wartung, Reinigung und Pflege	12
Technische Daten	13
Konformitätserklärung	14
Entsorgung	14
Verpackung entsorgen	14
Produkt entsorgen.....	14



Modell:
WK873-PL
(Party-Lichterkette)



Modell:
WK873-RPL
(Retro-Party-
Lichterkette)



Modell:
WK873-KL
(Kugel-Lichterkette)

Komponenten

WK873-PL:

- 1 Lichterkette
- 2 Steckernetzteil
- 3 Bedienungsanleitung
- 4 Garantiekarte
- 5 Fernbedienung
- 6 inkl. Batterie
- 7 Bedienungsanleitung
- 8 Garantiekarte

WK873-RPL / -KL:

- 1 Lichterkette
- 2 Steckernetzteil
- 3 Bedienungsanleitung
- 4 Garantiekarte

Allgemeines

Bedienungsanleitung lesen und aufbewahren



Diese Bedienungsanleitung gehört zu dieser Party-Lichterkette (im Folgenden nur „Produkt“ genannt). Sie enthält wichtige Informationen zur Inbetriebnahme und Handhabung.

Lesen Sie die Bedienungsanleitung, insbesondere die Sicherheitshinweise, sorgfältig durch, bevor Sie das Produkt einsetzen. Die Nichtbeachtung dieser Bedienungsanleitung kann zu schweren Verletzungen und zu Schäden am Produkt führen.

Die Bedienungsanleitung basiert auf den in der Europäischen Union gültigen Normen und Regeln. Beachten Sie im Ausland auch landesspezifische Richtlinien und Gesetze.

Bewahren Sie die Bedienungsanleitung für die weitere Nutzung auf. Wenn Sie das Produkt an Dritte weitergeben, geben Sie unbedingt diese Bedienungsanleitung mit.

Bestimmungsgemäßer Gebrauch

Dieses Produkt ist nicht geeignet für den kommerziellen Gebrauch. Es ist für die Dekoration im Innen- und Außenbereich geeignet. Beim Gebrauch im Außenbereich ist das Steckernetzteil an eine IP44-Steckdose anzuschließen. Verwenden Sie das Produkt nur wie in dieser Bedienungsanleitung beschrieben.

Jede andere Verwendung gilt als nicht bestimmungsgemäß und kann zu Sachschäden oder sogar zu Personenschäden führen. Das Produkt ist kein Kinderspielzeug.

Der Hersteller oder Händler übernimmt keine Haftung für Schäden, die durch nicht bestimmungsgemäßen oder falschen Gebrauch entstanden sind.

Das Produkt ist auch für Temperaturen im Minusbereich ausgelegt.

Zeichenerklärung

Die folgenden Symbole werden in dieser Bedienungsanleitung, auf dem Produkt oder auf der Verpackung verwendet.



Konformitätserklärung (siehe Kapitel „Konformitätserklärung“): Mit diesem Symbol gekennzeichnete Produkte erfüllen alle anzuwendenden Gemeinschaftsvorschriften des Europäischen Wirtschaftsraums.

IP44

Das Produkt gehört der Schutzart IP44 an. Damit ist es vor Spritzwasser und gegen das Eindringen von festen Fremdkörpern mit einem Durchmesser von mehr als 1 mm geschützt.



Dieses Symbol bedeutet, dass das Produkt mit Schutzkleinspannung (SELV / PELV) arbeitet.



Dieses Symbol kennzeichnet elektrische Geräte, die der Schutzklasse II entsprechen. Der Adapter entspricht der Schutzklasse II.



Das Symbol „GS“ steht für geprüfte Sicherheit. Produkte, die mit diesem Zeichen gekennzeichnet sind, entsprechen den Anforderungen des deutschen Produktsicherheitsgesetzes (ProdSG).

Sicherheit

Hinweiserklärung

Die folgenden Symbole und Signalwörter werden in dieser Bedienungsanleitung verwendet.



Dieses Signalsymbol/-wort bezeichnet eine Gefährdung mit einem mittleren Risikograd, die, wenn sie nicht vermieden wird, den Tod oder eine schwere Verletzung zur Folge haben kann.



Dieses Signalsymbol/-wort bezeichnet eine Gefährdung mit einem niedrigen Risikograd, die, wenn sie nicht vermieden wird, eine geringfügige oder mäßige Verletzung zur Folge haben kann.

HINWEIS!

Dieses Signalwort warnt vor möglichen Sachschäden.

Allgemeine Sicherheitshinweise!



Gefahren für Kinder und Personen mit eingeschränkten Fähigkeiten

- Dieses Gerät kann von Kindern ab 8 Jahren sowie von Personen mit reduzierten physischen, sensorischen, mentalen Fähigkeiten oder Mangel an Erfahrung und / oder Wissen benutzt werden, wenn sie beaufsichtigt werden oder bezüglich des sicheren Gebrauchs des Gerätes unterwiesen wurden und die daraus resultierenden Gefahren verstanden haben.
- Lassen Sie das Verbindungskabel nicht herunterhängen, damit nicht daran gezogen wird.
- Halten Sie das Verpackungsmaterial von Kindern fern.

Erstickungsgefahr!

- Bitte beachten Sie weitere Hinweise im Kapitel **Wartung, Reinigung und Pflege**.

Sicherheitshinweise



Lesen und beachten Sie alle nachfolgend aufgeführten Sicherheitshinweise. Bei Nichtbeachten bestehen erhebliche Unfall- und Verletzungsrisiken sowie die Gefahr von Sach- und Geräteschäden.



Kein Kinderspielzeug, Verletzungsgefahr!

Strangulationsgefahr - kleine Kinder können sich in der Lichterkette oder der Zuleitung verfangen.

- Bewahren Sie die Verpackung auf, um das Produkt sicher zu lagern.
- Bitte überprüfen Sie vor der ersten Inbetriebnahme, ob Transportschäden vorliegen. In diesem Fall nehmen Sie die Lichterkette nicht in Betrieb und setzen sich bitte mit dem Service Center in Verbindung.
- Schließen Sie die Lichterkette nicht an, wenn sie sich noch in der Verpackung befindet. Es besteht Brandgefahr.
- Bei Beschädigung des Steckernetztes oder der Anschlussleitung darf die Lichterkette nicht mehr verwendet werden, um Gefährdungen zu vermeiden.
- LEDs können nicht gewechselt werden.
- Die Lichtquelle dieser Leuchte ist nicht ersetzbar; wenn die Lichtquelle ihr Lebensdauerende erreicht hat, ist die gesamte Leuchte zu ersetzen.
- Nicht in Wasser oder andere Flüssigkeiten tauchen.
- Schließen Sie das Steckernetzteil nur an eine vorschriftsgemäß installierte Steckdose an.
- Stellen Sie sicher, dass die Stromquelle leicht zugänglich ist, so dass der Stecker bei Bedarf schnell herausgezogen werden kann.
- Achten Sie bei Verwendung von Verlängerungskabeln auf die entsprechende Eignung (Außenbereich).

- Stellen Sie sicher, dass das Elektrokabel nicht durch scharfe Kanten oder heiße Gegenstände beschädigt wird. Wickeln Sie das Kabel vollständig auseinander, bevor Sie es benutzen.
- Stellen Sie sicher, dass die Netzspannung mit der Eingangsspannung des Steckernetzteils übereinstimmt.
- Verbinden Sie die Lichterkette nicht elektrisch mit einer anderen Lichterkette oder Girlande.
- Die Leuchte darf ohne den ordnungsgemäß angebrachten Dichtungsring am Kabel nicht benutzt werden!

Sicherheitshinweise Batterien



WARNUNG! STROMSCHLAG- UND ÜBERHITZUNGSGEFAHR!

Unsachgemäßer Umgang mit der Lichterkette kann zum Stromschlag und zu Bränden führen.

- Verpackungsmaterial und LED Lichterkette von Kindern fernhalten. Erstickungsgefahr bei Kunststofffolien.

Strangulationsgefahr - kleine Kinder können sich in der Lichterkette oder der Zuleitung verfangen.

- Kein Kinderspielzeug, Verletzungsgefahr!



Artikel nicht in Wasser oder andere Flüssigkeiten eintauchen. Es besteht Gefahr der Entladung und es können gefährliche Dämpfe entstehen.

- Die beiliegenden Batterien sind nicht wieder aufladbar.



Versuchen Sie nie, nicht wiederaufladbare Batterien aufzuladen.

Explosionsgefahr!

- Bitte entnehmen Sie die verbrauchten Batterien aus dem Batteriefach und ersetzen Sie diese nur durch Batterien des Typs: CR2025. Andere Batterietypen können die Elektronik schädigen und es kann zu Verbrennungen kommen und giftige Chemikalien können austreten.



Achten Sie beim Einlegen der Batterien auf die richtige Polung. Es kann anderenfalls zu Verbrennungen und Austritt von giftigen Chemikalien kommen.



VORSICHT!

Halten Sie die Batterien von Kindern fern, werfen Sie sie nicht ins Feuer, schließen Sie sie nicht kurz und nehmen Sie die Batterien nie auseinander. Es besteht Brand- und Explosionsgefahr und es können giftige Chemikalien austreten.

- Suchen Sie sofort einen Arzt auf, wenn eine Batterie verschluckt wurde. Es besteht Vergiftungsgefahr!

Aufbau und Montage

Vor dem ersten Gebrauch



WARNUNG!

Bitte überprüfen Sie das Produkt nach dem Auspacken auf Vollständigkeit und eventuelle Transportschäden, um Gefährdungen zu vermeiden. Benutzen Sie es im Zweifelsfalle nicht, sondern wenden Sie sich in diesem Falle an unseren Kundendienst. Die Serviceadresse finden Sie auf der Garantiekarte. Verwenden Sie nur das beiliegende Steckernetzteil. Stecken Sie die Buchse der Lichterkette in das beiliegende Steckernetzteil, überprüfen Sie den korrekten Sitz der Dichtung und verschrauben Sie es mit der Überwurfmutter.

- Ihr Gerät befindet sich zum Schutz vor Transportschäden in einer Verpackung.
- Nehmen Sie das Gerät vorsichtig aus seiner Verkaufsverpackung.
- Entfernen Sie alle Verpackungsteile.
- Reinigen Sie das Gerät und alle Zubehörteile von Verpackungstaubresten, gemäß den Angaben im Kapitel „Wartung, Reinigung und Pflege“.

Erstinbetriebnahme

Produkt und Lieferumfang prüfen

HINWEIS!

Beschädigungsgefahr!

- Wenn Sie die Verpackung unvorsichtig mit einem scharfen Messer oder anderen spitzen Gegenständen öffnen, kann das Produkt schnell beschädigt werden.

- Gehen Sie beim Öffnen sehr vorsichtig vor.
- Nehmen Sie die Lichterkette aus der Verpackung.
- Prüfen Sie, ob die Lieferung vollständig ist.
- Stecken Sie das Steckernetzteil in eine geeignete Steckdose.
- Durch wiederholtes Drücken der Taste am Steckernetzteil können Sie folgende Funktion auswählen:

Einschalten:

- LED am Steckernetzteil ist aus, Lichterkette ist an.
- Timerfunktion aktivieren (Drücken und Halten der Taste):
- LED am Steckernetzteil leuchtet grün, Lichterkette ist an.

Ausschalten:

- LED am Steckernetzteil ist aus, Lichterkette ist aus.
- Bei eingeschalteter Timerfunktion ist die Lichterkette für 6 Stunden eingeschaltet und danach für 18 Stunden ausgeschaltet.

Blinkmodi

- Um die unterschiedlichen Blinkmodi auszuwählen drücken Sie kurzzeitig den Knopf am Steckernetzteil bis der gewünschte Blinkmodus ausgewählt ist.

Sie können zwischen unterschiedlichen Beleuchtungsarten wählen.

Modell	Funktionen
WK873-PL	1-An warmweiß, 2-An mehrfarbig, 3-Blinken weiß, 4-Blinken bunt, 5-Blinken Farbwechsel, 6-Blinken Farbwechsel Party, 7-Farbverlauf langsam, 8-Auto-Dimmer Farbverlauf, 9-Kombination aller Modi
WK873-RPL	1-AN, 2-AUS
WK873-KL	1-AN, 2-AUS

Batterien der Fernbedienung einsetzen:

Ziehen Sie den Sicherheitsstreifen ab, um den Stromfluss der Batterie zu aktivieren.

Batterien wechseln:

Das Batteriefach befindet sich unten, auf der Rückseite der Fernbedienung. Drücken und ziehen Sie gleichzeitig die Batteriehalterung nach unten, um das Batteriefach zu öffnen. Setzen Sie eine neue Batterie (CR 2025, 3V) mit dem Pluspol nach oben in die Halterung. Schieben Sie das Batteriefach zurück in die Fernbedienung.

Wartung, Reinigung und Pflege









Stromschlaggefahr!

Ziehen Sie vor dem Reinigen immer den Netzstecker und lassen Sie das Gerät und alle Zubehörteile vollständig abkühlen, bevor Sie es/sie reinigen und verstauen!

- Vor der Reinigung ist das Steckernetzteil vom Stromnetz zu trennen.
- Um das Gerät von Verunreinigungen wie Staub usw. zu reinigen, verwenden Sie nur ein fusselfreies, angefeuchtetes Tuch. Auf keinen Fall Alkohol oder Lösungsmittel zur Reinigung verwenden!
- Bewahren Sie die Kette bei Nichtgebrauch an einem trockenen Ort in der Verpackung auf.

Technische Daten

Modell	WK873-PL	WK873-RPL	WK873-KL
Hersteller- adresse	Taizhou Sanshan Electrical Appliance CO.,Ltd No.30 Shanggangzhong Road, jiaojiang District 318013, Zhejiang Province,PRC		
Steckernetzteil			
Eingang	220-240 V~, 50-60 Hz	220-240 V~, 50-60 Hz	220-240 V~, 50-60 Hz
Ausgang	12 V DC; 3,6 W ; 0,12A	4,5 V DC; 2,7 W ; 0,12A	4,5 V DC; 2,7 W ; 0,12A
Schutzklasse			
IP44	Ja	Ja	Ja
Hersteller- Modell Nr.	S036G12W11D	S027G045W2D	S027G045W2D
Lichterkette			
Eingang	12 V DC; 3,6 W	4,5 V DC; 2,7 W	4,5 V DC; 2,7 W
Schutz-klasse			
IP44	Ja	Ja	Ja
Lichtstrom	ca. 2 lm je LED	ca. 3-4 lm je LED	ca. 3-4 lm je LED
Farbtemperatur	ca. 2700-2900 k	ca. 2700-2900 k	ca. 2700-2900 k
LEDs	30 x 3 V/ 0,06 W; total: 1,8W	10 x 3 V/ 0,06 W; total: 0,6W	10 x 0,06W; total: 0,6W

Konformitätserklärung



Die EU-Konformitätserklärung kann unter der in der beiliegenden Garantiekarte angeführten Adresse angefordert werden.

Entsorgung

Verpackung entsorgen



Entsorgen Sie die Verpackung sortenrein. Geben Sie Pappe und Karton zum Altpapier, Folien in die Wertstoffsammlung.



Dieses Symbol zeigt, wie Sie die Verpackungsmaterialien zur Entsorgung richtig trennen. Entsorgen Sie Verpackungen aus Papier in die Altpapiertonne und Verpackungen aus Kunststoff, Metall oder Verbundmaterialien in die Gelbe Tonne.

Produkt entsorgen

(Anwendbar in der Europäischen Union und anderen europäischen Staaten mit Systemen zur getrennten Sammlung von Wertstoffen)

Altgeräte dürfen nicht in den Hausmüll!



Sollte das Produkt einmal nicht mehr benutzt werden können, so ist jeder Verbraucher **gesetzlich verpflichtet, Altgeräte getrennt vom Hausmüll**, z. B. bei einer Sammelstelle seiner Gemeinde/seines Stadtteils, abzugeben. Damit wird gewährleistet, dass Altgeräte fachgerecht verwertet und negative Auswirkungen auf die Umwelt vermieden werden.

Deswegen sind Elektrogeräte mit dem hier abgebildeten Symbol gekennzeichnet.

Batterien und Akkus dürfen nicht in den Hausmüll!



Das nebenstehende Symbol bedeutet, dass Batterien und Akkus nicht zusammen mit dem Hausmüll entsorgt werden dürfen. Verbraucher sind gesetzlich verpflichtet, alle Batterien und Akkus, egal, ob sie Schadstoffe*) enthalten oder nicht, bei einer Sammelstelle ihrer Gemeinde/ihrer Stadtteils oder im Handel abzugeben, damit sie einer umweltschonenden Entsorgung sowie einer Wiedergewinnung von wertvollen Rohstoffen wie z. B. Kobalt, Nickel oder Kupfer zugeführt werden können.

Die Rückgabe von Batterien und Akkus ist unentgeltlich. Einige der möglichen Inhaltsstoffe wie Quecksilber, Cadmium und Blei sind giftig und gefährden bei einer unsachgemäßen Entsorgung die Umwelt. Schwermetalle z. B. können gesundheitsschädigende Wirkungen auf Menschen, Tiere und Pflanzen haben und sich in der Umwelt sowie in der Nahrungskette anreichern, um dann auf indirektem Weg über die Nahrung in den Körper zu gelangen. Bei lithiumhaltigen Altbatterien besteht hohe Brandgefahr. Daher muss auf die ordnungsgemäße Entsorgung von lithiumhaltigen Altbatterien und -akkus besonderes Augenmerk gelegt werden. Bei falscher Entsorgung kann es außerdem zu inneren und äußeren Kurzschlüssen

durch thermische Einwirkungen (Hitze) oder mechanische Beschädigungen kommen. Ein Kurzschluss kann zu einem Brand oder einer Explosion führen und schwerwiegende Folgen für Mensch und Umwelt haben. Kleben Sie daher bei lithiumhaltigen Batterien und Akkus vor der Entsorgung die Pole ab, um einen äußeren Kurzschluss zu vermeiden. Batterien und Akkus, die nicht fest im Gerät verbaut sind, müssen vor der Entsorgung entfernt und separat entsorgt werden. Batterien und Akkus bitte nur in entladene Zustand abgeben! Verwenden Sie wenn möglich Akkus anstelle von Einwegbatterien.

*) gekennzeichnet mit:

Cd = Kadmium

Hg = Quecksilber

Pb = Blei