



CASA
Deco

LED- Innenlichterkette mit 20 LEDs

DE

IMPORTIERT DURCH:

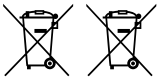
AHG Wachsmuth & Krogmann mbH
Lange Mühren 1
D- 20095 Hamburg
GERMANY
WKNF7758



YL-LC20-C-W



YL-LC20-W
YL-LC20-B
YL-LC20-K



Bedienungsanleitung lesen:

Diese Anleitung bitte gut durchlesen, aufbewahren und an andere Nutzer weitergeben. Verpackung behalten, um das Produkt sicher zu lagern.

Verwendung:

Verwenden Sie das Produkt ausschließlich als Dekoration im Innenbereich und in der beschriebenen Weise. Verändern Sie die Lichterkette nicht. Die Lichterkette ist nur für den privaten Gebrauch bestimmt und nicht für den kommerziellen Gebrauch.

Sicherheitshinweise:

- **LED Lichterkette und Verpackung von Kindern fernhalten! Kein Kinderspielzeug, Verletzungsgefahr!**
- **LEDs können nicht gewechselt werden.**
- **Wenn die Lichtquelle ihr Lebensdauerende erreicht hat, ist die gesamte Leuchte zu entsorgen.**
- **LED Lichterkette ist nur für den Innenbereich geeignet! Bitte überprüfen Sie vor der ersten Inbetriebnahme, ob Transportschäden vorliegen. In diesem Fall nehmen Sie die Lichterkette nicht in Betrieb und setzen sich bitte mit dem Service Center in Verbindung.**
- **Nicht in Wasser oder andere Flüssigkeiten tauchen.**

- **Achtung: Batteriefach nicht in Sand legen.**
- **Sicherstellen, dass das Gerät nach Gebrauch abgeschaltet ist.**

Umgang mit Batterien:

Für eine sichere Nutzung, folgende Batteriehinweise unbedingt beachten. Eine Zweckentfremdung oder Missbrauch der Batterie kann zum Austreten von Batterieflüssigkeit oder, im äußersten Fall, zu Feuer und/oder zur Explosion führen.

- **Batterien niemals wieder aufladen! Explosionsgefahr!**
- **Batterien nicht ins Feuer werfen, kurzschließen oder auseinandernehmen.**
- **Beim Einlegen auf die richtige Polarität achten.**
- **Batterie- und Gerätekontakte vor dem Einlegen bei Bedarf reinigen.**
- **Erschöpfte Batterien umgehend aus dem Gerät entfernen! Erhöhte Auslaufgefahr!**
- **Batterien keinen extremen Bedingungen aussetzen, z.B. auf Heizkörpern, Sonnenschein! Erhöhte Auslaufgefahr!**
- **Batterien bei längerer Nichtverwendung aus dem Gerät entfernen.**

- **Kontakt der Batterieflüssigkeit mit Haut, Augen und Schleimhäuten vermeiden, bei Kontakt die betroffenen Stellen sofort mit reichlich klarem Wasser spülen und umgehend einen Arzt aufsuchen.**
- **Immer alle Batterien gleichzeitig austauschen.**
- **Nur Batterien des gleichen Typs einsetzen, keine unterschiedlichen Typen oder gebrauchte und neue Batterien miteinander verwenden.**
- **Batterien von Kindern fernhalten! Sofort einen Arzt aufsuchen, wenn eine Batterie verschluckt wurde.**

Batteriewechsel:

ACHTUNG! Um einen Kurzschluss zu vermeiden, lagern Sie die Batterien nur so, dass diese sich nicht in direktem Kontakt zueinander befinden. Explosionsgefahr!

Öffnen Sie die Abdeckung der Batteriebox, indem Sie den Deckel in Richtung Anschlussleitung aufschieben und legen Sie drei neue AA-Batterien ein. Achten sie unbedingt auf die richtige Polarität. Anschließend schließen Sie den Batteriefachdeckel.

Bedienung:

Um die Lichterkette einzuschalten, schieben Sie den Ein-/Ausschalter in die Position ON.

Um die Lichterkette auszuschalten, schieben Sie den Ein-/Ausschalter in die Position OFF.


Um die Lichterkette in die Zeitschaltfunktion zu setzen, schieben Sie den Ein-/Ausschalter in die Position TIMER. Bei eingeschalteter Zeitschaltfunktion ist die Lichterkette für 6 Stunden eingeschaltet und danach für 18 Stunden ausgeschaltet.

Reinigung und Lagerung:

Um das Gerät von Verunreinigungen wie Staub usw. zu reinigen, verwenden Sie nur ein fusselfreies, angefeuchtetes Tuch. Auf keinen Fall Alkohol oder Lösungsmittel zur Reinigung verwenden!


Bewahren Sie die Lichterkette bei Nichtgebrauch an einem trockenen Ort in der Verpackung auf.

Lieferumfang:

- 1 x LED-Innenlichterkette mit Timerfunktion
- 3 x AA/LR6, 1,5 V , Batterie
- Bedienungsanleitung

Technische Daten:

Modell: YL-LC20-B, YL-LC20-K, YL-LC20-W

Betriebsspannung: 4,5 V, 3 x AA/LR6, 1,5 V 

Lichtstrom: ca. 3,5 lm

Gesamtlänge der Lichterkette: ca. 240 cm

Modell: YL-LC20-C-W

Betriebsspannung: 4,5 V, 3 x AA/LR6, 1,5 V 

Lichtstrom: ca. 1,5 lm

Gesamtlänge der Lichterkette: ca. 125 cm

Farbtemperaturen:

YL-LC20-B: 2.000 K (bernsteinfarben)

YL-LC20-K: 21.000 K (kaltweiß)

YL-LC20-W: 2.600 K (warmweiß)

YL-LC20-C-W: 2.500 K (warmweiß)

AHG Wachsmuth & Krogmann mbH

Lange Mühren 1

D-20095 Hamburg

Art.-Nr.: 11892

XI/2019

Sie finden die aktuellste Version der Bedienungsanleitung auf unserer Homepage unter www.wachsmuth-krogmann.com

Entsorgung:



Batterien und Akkus dürfen nicht in den Hausmüll!

Als Verbraucher sind Sie gesetzlich verpflichtet, alle Batterien und Akkus, egal ob sie Schadstoffe* enthalten oder nicht, bei einer Sammelstelle in Ihrer Gemeinde/ Ihrem Stadtteil oder im Handel abzugeben, damit sie einer umweltschonenden Entsorgung zugeführt werden können.

* gekennzeichnet mit: Cd = Cadmium, Hg = Quecksilber, Pb = Blei



Altgeräte dürfen nicht in den Hausmüll!

Sollte die Lichterkette einmal nicht mehr benutzt werden können, so ist jeder Verbraucher gesetzlich verpflichtet, Altgeräte getrennt vom Hausmüll, z. B. bei einer Sammelstelle seiner Gemeinde/seines Stadtteils, abzugeben. Damit wird gewährleistet, dass Altgeräte fachgerecht verwertet und negative Auswirkungen auf die Umwelt vermieden werden. Deswegen sind Elektrogeräte mit dem hier abgebildeten Symbol gekennzeichnet.



Entsorgen Sie die Verpackung sortenrein. Geben Sie Pappe und Karton zum Altpapier, Folien in die Wertstoffsammlung.

Symbolerklärung:



Nur zur Verwendung in Innenräumen.



Betriebsmittel der Schutzklasse III arbeiten mit Sicherheitskleinspannung oder Schutzkleinspannung (SELV/PELV).

Konformitätserklärung



Die Konformität des Produktes mit den gesetzlich vorgeschriebenen Standards wird bestätigt. Die vollständige Konformitätserklärung finden Sie im Internet unter: www.wachsmuth-krogmann.com.